

はじめての園芸 入門三二講座

園芸初心者の方を対象に、野菜・花・果樹について基礎から学べる3回講座です

第1回


12月18日 月

13:30~15:30

野菜をつくってみよう

講師：小松 正紀 氏

(県立農林水産技術総合センター
北部農業技術センター 元農業・加工流通部部長)




第2回

12月19日 火

13:30~15:30

花づくりの基礎

講師：高見 敬次 氏 (園芸学科講師)




第3回

12月21日 木

13:30~15:30

果樹をつくってみませんか

講師：真野 隆司 氏 (園芸学科学科主任)



受講料

4,500円 (全3回)

※2回目以降欠席されても返金
はいたしません。

申込み

- ・兵庫県内に在住・在勤の方ならどなたでもお申込みいただけます。
- ・裏面申込書に必要事項を記入して、いなみ野学園事務所に提出ください。(FAX/E-mailも可)
- ・先着順で受け付け、決定通知と振込用紙をお送りします。

定員

30人 (先着順)

場所

いなみ野学園

ふれあいホール
(加古川市平岡町新在家902-3)

その他

- ・受講料には講座で使用する材料費を含んでいます。
- ・申込者が最少開催人数を下回った場合は、講座を中止することがあります。(申込締切 12/11 (月))

持ち物

軍手・筆記用具

※当日は軽装でお越しください。

お申込み・問い合わせ先

(公財) 兵庫県生きがい創造協会 生涯学習部

TEL: 079-424-3380 FAX: 079-424-3475

ADD: 〒675-0188 加古川市平岡町新在家902-3

E-Mail: inamino@hyogo-ikigai.or.jp



講座日程・内容

① 12月18日(月)
「野菜を作ってみよう」

講師： 小松 正紀
(県立農林水産技術総合センター
北部農業技術センター
元農業・加工流通部部长)

野菜は、だれもが取り組みやすい作物です。でも上手く作るためにはちょっとした工夫やポイントがあります。そのヒントを出来るだけわかりやすくお話しします。

② 12月19日(火)
「花づくりの基礎」

講師： 高見 敬次
(園芸学科講師)

花を育てると、心が和みます。種から育てるか、苗や鉢花を買って育てるか、よく迷います。自分に一番合った形を早く見つけるのが、上達のコツです。

③ 12月21日(木)
「果樹を作ってみませんか」

講師： 真野 隆司
(園芸学科 学科主任)

果樹づくりというと、「むずかしい」と思う人も多いようですが、基本を押さえておけば、何年でも果実を楽しめます。果樹づくりの基本をお話しします。

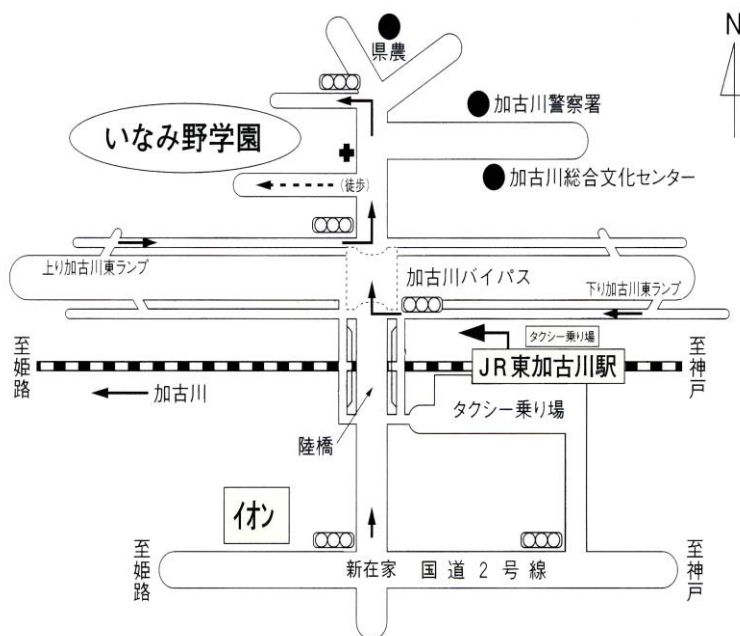
いなみ野学園へのアクセス



加古川バイパス
東加古川ICより 約5分
駐車場あります。(無料)



JR東加古川駅から 徒歩15分



申し込み・問い合わせ

(公財)兵庫県生きがい創造協会 生涯学習部
TEL: 079-424-3380 FAX: 079-424-3475
ADD: 〒675-0188 加古川市平岡町新在家902-3
E-Mail: inamino@hyogo-ikigai.or.jp

キリトリ

申込票

いなみ野学園短期集中講座 はじめての園芸 入門ミニ講座

氏名	電話番号 (連絡が付きやすいもの)
(フリガナ)	
住所	E-Mailアドレス (パソコンからのメールが届くもの)
〒	
いなみ野学園生、卒業生の方はご記入ください。	
4年制講座 ・ 大学院講座	期生
	学科・コース