

# 少子対策及び子ども・子育て支援の推進状況

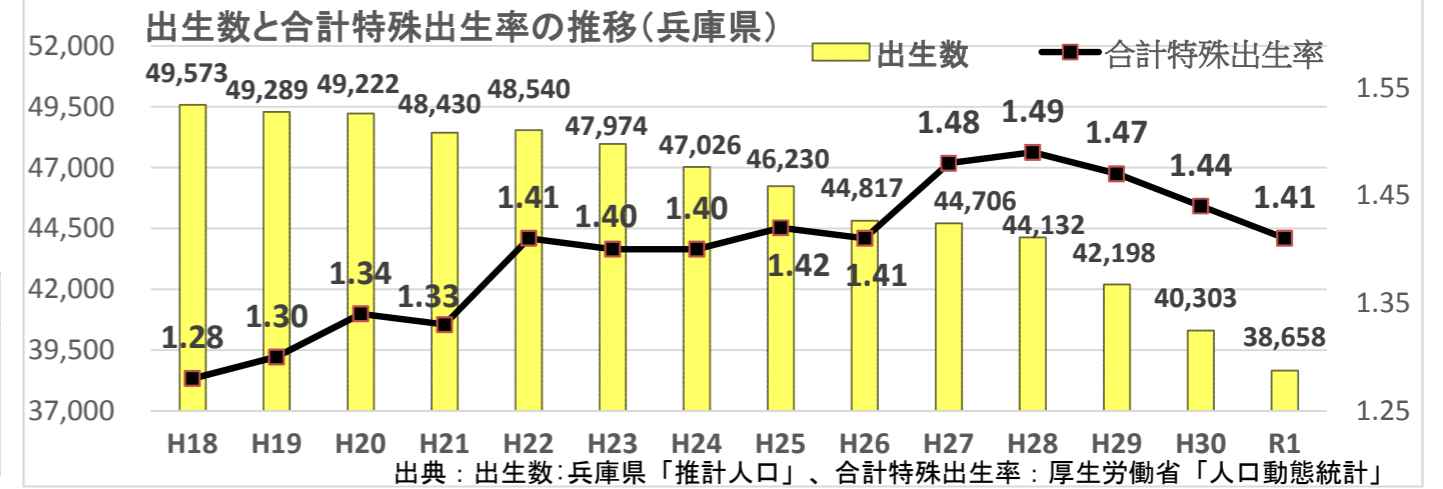
## 合計特殊出生率と出生数の状況(数値目標)

### 【本県の出生率等の現状】

- 令和元年の出生数は、目標とする年間44,000人を下回る38,658人
- 本県の合計特殊出生率は、H22以降1.4台で推移しており、令和元年は1.41

今後も20～30歳代の女性人口の減少や、婚姻件数の減少などが見込まれるが、出生数の回復に向けて、「ひょうご子ども・子育て未来プラン」のさらなる推進を図る。

区分	H24	H25	H26	H27	H28	H29	H30	R1
本県	1.40	1.42	1.41	1.48	1.49	1.47	1.44	1.41
全国順位	35位	34位	37位	33位	29位	31位	32位	30位
全国	1.41	1.43	1.42	1.45	1.44	1.43	1.42	1.36



## ひょうご子ども・子育て未来プラン プログラム2019 主な事業の実績

「ひょうご子ども・子育て未来プラン プログラム2019」に掲げる施策目標において、達成率80%以上の項目は89%となり、概ね目標を達成

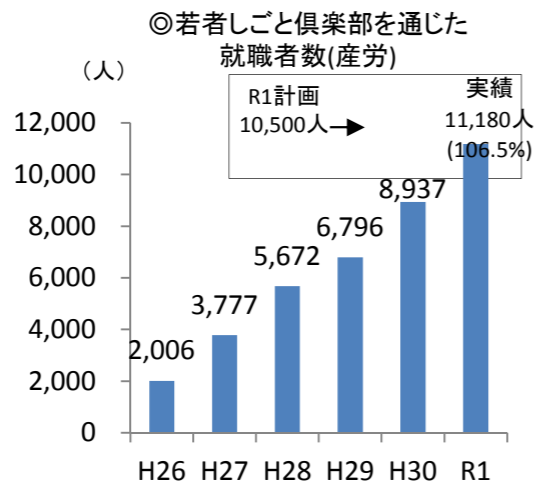
- ◎：達成率90%以上 46項目(70.8%)
- ：達成率80%以上 12項目(18.4%)
- △：達成率70%以上 2項目(3.1%)
- ▲：達成率70%未満 5項目(7.7%)
- 合計65項目(集計中18項目除く)

### I 若者の自立支援による未来の親づくり

達成率80%以上 (14/15項目：93.3%)

#### 【2019年度主な指標】

- ◎若者の就業体験者数(産労)  
計画 3,500人→実績 4,971人 [142.0%]
- ◎子どもの冒険ひろばの開設箇所数(企画)  
計画 630箇所→実績 658箇所 [104.4%]
- ◎「高校生キャリアノート」を活用したキャリア教育を実施する県立高校の割合(教委)  
計画 100.0%→実績 100.0% [100.0%]

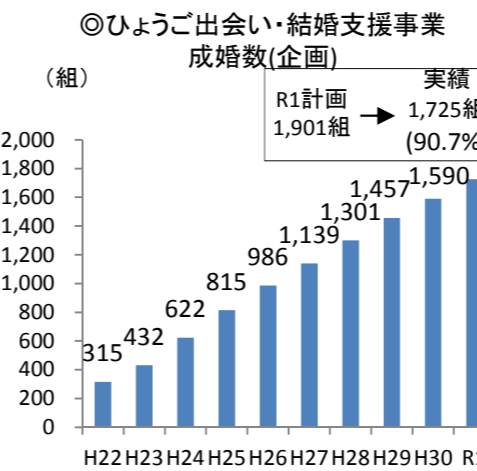


### II 結婚・妊娠・出産への切れ目のない支援

達成率80%以上 (6/7項目：85.7%)

#### 【2019年度主な指標】

- ◎特定不妊治療(体外受精・顕微授精)の助成件数(健福)  
計画 2,700件→実績 2,313件 [85.7%]
- ◎周産期母子医療センターの設置数(健福)  
計画 12箇所→実績 12箇所 [100.0%]
- ◎小児科救急対応病院群輪番制の空白日がない2次小児救急圏域(健福)  
計画 10圏域→実績 8圏域 [80.0%]

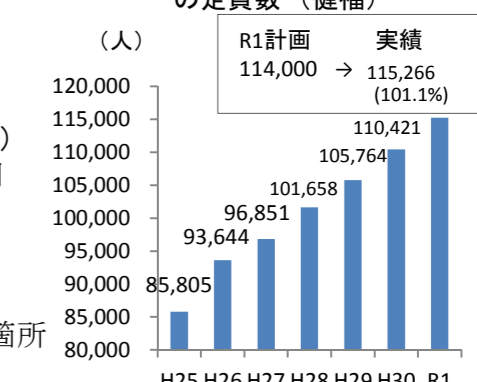


### III 就学前の教育・保育と子育て支援

達成率80%以上 (12/15項目：80.0%)

#### 【2019年度主な指標】

- ◎認定こども園の設置数(健福)  
計画 520園→実績 553園 [106.3%]
- ◎保育所・認定こども園等の定員数(健福)  
R1計画 114,000 → 実績 115,266 (101.1%)
- ▲ファミリー・サポート・センター事業の提供回数(健福)  
計画 102,909→実績 64,737回 [62.9%]
- ◎病児・病後児保育の実施箇所数(健福)  
計画 121箇所→実績 108箇所 [89.3%]

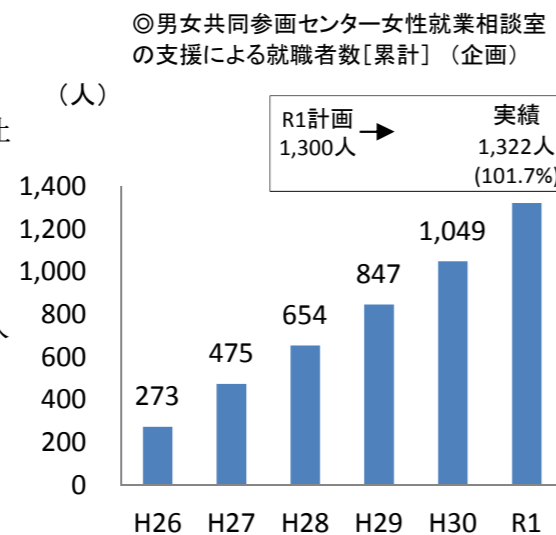


### IV 子育てと両立できる働き方の実現

達成率80%以上 (9/9項目：100%)

#### 【2019年度主な指標】

- ◎仕事と生活の調和推進企業宣言登録企業数(産労)  
計画 1,700社→実績 2,218社 [130.5%]
- ◎女性就業いきいき応援事業におけるセミナー参加者数[累計](産労)  
計画 3,012人→実績 2,749人 [91.3%]
- ◎お父さん応援フォーラム等への参加者数[累計](企画)  
計画 650人→実績 1,189人 [182.9%]

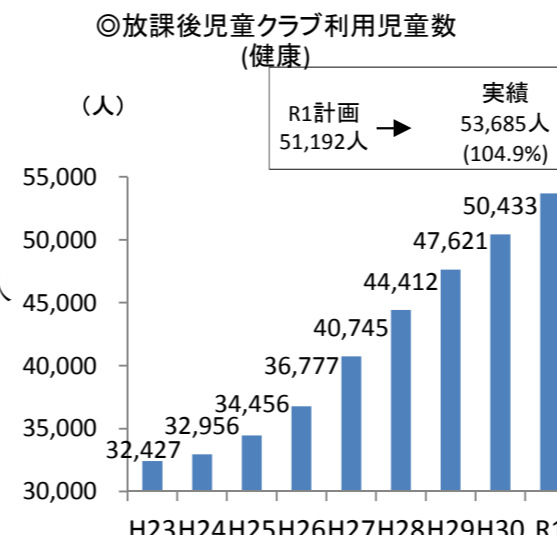


### V 子育て家庭を支える地域社会づくり

達成率80%以上 (9/9項目：100.0%)

#### 【2019年度主な指標】

- ◎まちの子育てひろば実施箇所数[累計](企画)  
計画 2,159→実績 1,960件 [90.8%]
- ◎ひょうご家庭応援県民大会参加者数[累計](企画)  
計画 1,200人→実績 1,548人 [129.0%]
- ◎子育てほっとステーション開設箇所数(企画)  
計画 68箇所→実績 56箇所 [82.4%]

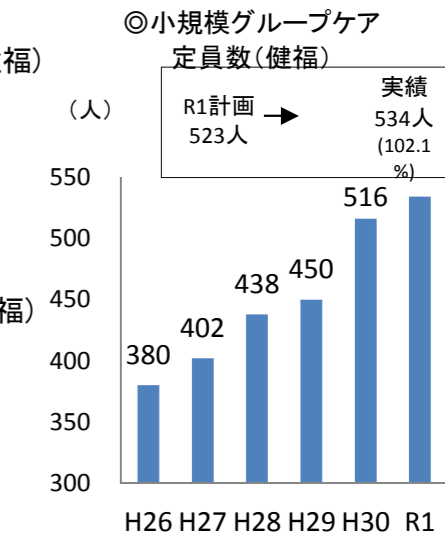


### VI 特別な支援が必要な子どもや家庭への支援

達成率80%以上 (8/10項目：80.0%)

#### 【2019年度主な指標】

- ◎ファミリーホーム事業者数[累計](健福)  
計画 6者→実績 11者 [183.3%]
- ◎特別支援学校の整備(教委)  
計画 26校→実績 26校 [100.0%]
- ◎障害児通所支援事業開設市町(健福)  
計画 41市町→実績 39市町 [95.1%]
- ▲DV対策連携会議の設置市町数[累計](健福)  
計画 41市町→実績 20市町 [48.8%]



# 「ひょうご子ども・子育て未来プラン プログラム2019」に掲げる数値目標と達成状況

83項目の達成状況（2019年度）

◎：46項目（70.8%） ○：12項目（18.4%）  
 △：2項目（3.1%） ▲：5項目（7.7%） 集計中：18項目

◎：達成率90%以上 ○：達成率80%以上  
 △：達成率70%以上 ▲：達成率70%未満

項目	単位	2019年度 (計画)	2019年度 (実績)	達成率	達成状況	備考
<b>Ⅰ 若者の自立支援による未来の親づくり</b>						
<b>1 若者の経済的自立と社会参画の促進</b>						
青年洋上大学海外養成塾修了者数(累計)※隔年実施	人	400	333	83.3%	○	
ふるさとづくり青年隊への参加青年数(累計)	人	600	812	135.3%	◎	
若者しごと倶楽部を通じた就職者数(累計)	人	10,500	11,180	106.5%	◎	
地元企業、中小企業への新卒者就職面接実施者数(累計)	人	14,000	11,029	78.8%	△	
若者の就業体験者数(短期職場体験、大学生インターンシップ等)(累計)	人	3,500	4,971	142.0%	◎	
委託訓練による就職者数(実習・座学連携養成事業含む)(累計)	人	11,500	集計中	-	-	
ひょうご社会貢献活動認定制度の参加者数(累計)	人	1,000	933	93.3%	◎	
<b>2 ライフプラン教育の実施</b>						
「高校生キャリアノート」を活用したキャリア教育を実施する県立高校の割合	%	100.0	100.0	100.0%	◎	
<b>3 学童期・思春期から成人期に向けた保健対策の推進</b>						
思春期保健対策に取り組んでいる市町数	市町	41	集計中	-	-	
10代の人工妊娠中絶率(年齢階級別女子人口千対)	%	4.8	集計中	-	-	
10代の性感染症患者数(性器クミア:定点1カ所あたりの年間報告)	人	2.27	集計中	-	-	
<b>4 子どもの生きる力の育成</b>						
保護者・地域住民に対する兵庫版道徳教育副読本等を用いた授業公開を全学級で実施した割合	%	100.0	93.3	93.3%	◎	
休日を利用した地域貢献「トライやる・アクション」実施市町割合	%	100.0	100.0	100.0%	◎	
地域と協働してふるさとの自然の良さに気づく学習プログラムを実施した学校の割合(環境体験事業)	%	100.0	97.1	97.1%	◎	
子どもの冒険ひろばの開設箇所数(累計)	箇所	630	658	104.4%	◎	
ひょうご親子・ふるさと塾事業体験活動、体験学習実施数	箇所	100	150	150.0%	◎	
兵庫ひきこもり相談支援センター相談件数	件	1,250	1,008	80.6%	○	
<b>5 子どもを取り巻く有害環境対策の推進</b>						
青少年を守り育てる県民スクラム運動年間参加者数	人	22,000	47,866	217.6%	◎	
携帯電話、スマートフォンのフィルタリング利用率	%	75.0	71.1	94.8%	◎	
薬物乱用防止教室の開催実施率	%	100.0	集計中	-	-	
<b>Ⅱ 結婚・妊娠・出産への切れ目のない支援</b>						
<b>1 出会い・結婚支援</b>						
ひょうご出会い・結婚支援事業成婚数(累計)	組	1,901	1,725	90.7%	◎	
<b>2 不妊に悩む方への支援の充実</b>						
特定不妊治療(体外受精・顕微授精)の助成件数	件	2,700	2,313	85.7%	○	
<b>3 妊産婦・乳幼児に関する保健・医療体制の充実</b>						
乳幼児健康診査の未受診率3~5か月児	%	2.0	集計中	-	-	
産後1か月までの産婦に対するEPDS(エジンバラ産後うつ病自己調査票)の実施、及びフォロー体制がある市町数	市町	21	集計中	-	-	
育児不安の親のグループ活動を支援する体制がある市町数	市町	21	集計中	-	-	
5歳児発達相談事業を実施している市町数	市町	41	31	75.6%	△	
周産期母子医療センターの設置数(累計)	箇所	12	12	100.0%	◎	
兵庫県周産期医療協力病院の認定数(累計)	箇所	16	19	118.8%	◎	
小児科救急対応病院群輪番制の空白日がない2次小児救急圏域	圏域	10	8	80.0%	○	
むし歯のない3歳児の割合	%	89.9	集計中	-	-	
育児期間中の父親の喫煙率	%	27.0	集計中	-	-	
育児期間中の母親の喫煙率	%	4.5	集計中	-	-	
要保護児童対策地域協議会を設置する市町数	市町	41	41	100.0%	◎	
<b>Ⅲ 就学前の教育・保育の充実</b>						
待機児童数	人	0	1,553	-	▲	
保育所等定員	人	114,000	115,266	101.1%	◎	
認定こども園の設置数(累計)(4月1日)	園	520	553	106.3%	◎	
<b>2 小規模保育事業等の推進</b>						
就学前の教育・保育の提供体制(特定地域型保育事業)※3号認定子ども内数	人	5,462	4,792	87.7%	○	
<b>3 セーフティネットとしての保育サービスの提供</b>						
私立幼稚園預かり保育実施園数	園	227	216	95.2%	◎	
病児・病後児保育の実施箇所数(累計)	箇所	121	108	89.3%	○	
病児保育事業の提供回数	回	61,120	77,141	126.2%	◎	

項目	単位	2019年度 (計画)	2019年度 (実績)	達成率	達成状況	備考
<b>Ⅳ 就学前の教育・保育と子育て支援</b>						
<b>4 すべての子育て家庭を対象とした支援の充実</b>						
利用者支援事業開設箇所数(累計)	箇所	126	112	88.9%	○	
地域子育て支援拠点事業設置箇所数(累計)	箇所	332	337	101.5%	◎	
ファミリー・サポート・センター事業会員数	人	33,920	33,928	100.0%	◎	
ファミリー・サポート・センター事業の提供回数	回	102,909	64,737	62.9%	▲	
乳幼児子育て応援事業実施幼稚園数(累計)	園	233	206	88.4%	○	
乳幼児子育て応援事業実施保育所数(累計)	園	520	521	100.2%	◎	
わくわく幼稚園実施園数	園	202	131	64.9%	▲	
わくわく保育所実施園数	園	87	87	100.0%	◎	
<b>5 保育人材の確保</b>						
保育教諭数(累計)	人	6,855	集計中	-	-	
保育士(累計)	人	12,793	集計中	-	-	
<b>Ⅴ 子育て支援による未来の親づくり</b>						
<b>1 ワーク・ライフ・バランス(WLB)の推進</b>						
仕事と生活の調和推進企業宣言登録企業数	社	1,700	2,218	130.5%	◎	
ひょうご仕事と生活センター相談対応件数	社	750	1,771	236.1%	◎	
ひょうご仕事と生活センター研修実施企業数	社	200	209	104.5%	◎	
子育て応援協定の締結企業数(累計)	社	1,280	1,355	105.9%	◎	
<b>2 女性の多様な働き方支援</b>						
女性就業いきいき応援事業におけるセミナー参加者数(累計)	人	3,012	2,749	91.3%	◎	
女性起業家による起業・第二創業への補助件数(累計)	件	270	280	103.7%	◎	
男女共同参画センター女性就業相談室の支援による就職者数(累計)	人	1,300	1,322	101.7%	◎	
男女共同参画社会づくり協定の締結事業所数	社	1,180	1,339	113.5%	◎	
<b>3 男性の家事・育児参画の促進</b>						
お父さん応援フォーラム等への参加者数(累計)	人	650	1,189	182.9%	◎	
<b>Ⅵ 子育て家庭を支える地域社会づくり</b>						
<b>1 放課後等の居場所づくり</b>						
放課後児童クラブ開設数(累計)	箇所	1,425	1,427	100.1%	◎	
放課後児童クラブ利用児童数	人	51,192	53,685	104.9%	◎	
放課後児童支援員の認定者数(累計)	人	5,000	4,510	90.2%	◎	
<b>2 地域ぐるみの子育て支援の充実</b>						
まちの子育てひろば事業実施箇所数(累計)	件	2,159	1,960	90.8%	◎	
子育てほっとステーション開設箇所数(累計)	箇所	68	56	82.4%	○	
<b>3 家族の役割やきずなを深めることの大切さの機運醸成</b>						
「家族の日」写真コンクールへの応募作品数	点	400	339	84.8%	○	
「ひょうご家庭応援県民大会」参加者数(累計)	人	1,200	1,548	129.0%	◎	
<b>4 安心・安全な子育て環境の整備</b>						
1日の平均乗降客数3千人以上5千人未満の駅のバリアフリー化率	%	93.0	80.4	86.5%	○	
乗合バスに対するノンステップバス導入率	%	68.0	63.9	94.0%	◎	
<b>Ⅶ 特別な支援が必要な子どもや家庭への支援</b>						
<b>1 児童虐待防止対策の充実</b>						
児童福祉司任用資格者の配置市町数(累計)	市町	41	36	87.8%	○	
<b>2 社会的養護体制の充実</b>						
里親登録者数(累計)	人	379	集計中	-	-	
里親等委託率	%	15.8	集計中	-	-	
ファミリーホーム事業者数	者	6	11	183.3%	◎	
小規模グループケア定員数(累計)	人	523	534	102.1%	◎	
グループホーム定員数	人	116	36	31.0%	▲	
<b>3 配偶者等からの暴力(DV)対策</b>						
庁内DV対策連携会議の設置市町数(累計)	市町	41	20	48.8%	▲	
<b>4 子どもの貧困対策</b>						
生活保護世帯に属する子どもの高等学校等進学率	%	94.2	集計中	-	-	
生活保護世帯に属する子どもの大学進学率	%	37.7	集計中	-	-	
<b>5 ひとり親家庭等の自立促進</b>						
高等職業訓練促進給付金事業による資格取得者数(累計)	人	325	集計中	-	-	
<b>6 障害児施策の充実</b>						
特別支援学校の整備	校	26	26	100.0%	◎	
高等学校との交流及び共同学習を実施する特別支援学校数	校	18	18	100.0%	◎	
障害児通所支援事業開設市町数(累計)	市町	41	39	95.1%	◎	
<b>7 外国人児童生徒への支援</b>						
外国人児童生徒の居場所づくり事業講座数(日本語、母語、進学用)	講座	45	52	115.6%	◎	
子ども多文化共生サポーターの派遣(日本語指導が必要な外国人児童生徒が在籍する全ての公立学校を対象)	%	100.0	100.0	100.0%	◎	

※再掲を除く

「ひょうご子ども・子育て未来プラン（2020～2024）」は、就業、結婚、子ども・子育て支援を取り巻く環境変化のみならず、中長期の社会・経済状況の変化等を見据え、更に改善・強化すべきもの、新たに実施すべきものを明確にし、少子対策・子育て支援の基本的な取り組みの方向を示す戦略として策定した。プラン初年度となる2020年度は、プランの6つの推進方策に基づき、約1,326億円（前年度比+170億円）、395事業（前年度比+40事業）を計上し、施策を総合的・体系的に推進し、「若者が就業・結婚・子育てに夢を持てる兵庫」の実現を目指す。

<h3>I 子ども・若者の自立支援とライフデザイン構築</h3> <ul style="list-style-type: none"> <li>○【<b>拡</b>】「ひょうごで働こう!プロジェクト」の展開(企画県民部・産業労働部)             <ul style="list-style-type: none"> <li>・【<b>拡</b>】UJIターン合同企業説明会 企業魅力発信フェア</li> <li>・【<b>拡</b>】女子学生と企業のプレマッチング支援事業 個別のキャリア相談を追加</li> <li>・【<b>拡</b>】大学生インターンシップ推進事業 1・2年生向け民間インターンシップ、マッチング会の開催</li> <li>・【<b>拡</b>】ひょうごで働こう!UJIターン広報・就職促進事業 首都圏の女子学生等向け交流会の開催</li> </ul> </li> <li>○【<b>拡</b>】大学生結婚・子育て未来体験支援事業(健康福祉部)             <ul style="list-style-type: none"> <li>大学生が、子育て家庭における子育て支援体験等を通して、ポジティブな結婚観・子育て観を形成</li> <li>・【<b>拡</b>】連携会議参加大学(①3大学→②10大学)</li> </ul> </li> <li>○市町スクールソーシャルワーカー配置補助事業(教育委員会)             <ul style="list-style-type: none"> <li>市町におけるスクールソーシャルワーカー配置を促進</li> <li>・配置数:173人(政令市・中核市を除く全中学校区)</li> </ul> </li> <li>○SNSを活用した教育相談体制構築事業(教育委員会)             <ul style="list-style-type: none"> <li>児童生徒が気軽に相談できるようにするため、SNSによる相談を通年で実施</li> </ul>  </li> </ul>	<h3>II 結婚・妊娠・出産の希望が実現できる切れ目のない支援</h3> <ul style="list-style-type: none"> <li>○【<b>拡</b>】出会い・結婚支援事業の推進(企画県民部)             <ul style="list-style-type: none"> <li>社会全体で独身男女の出会い・結婚を支援</li> <li>・個別お見合い紹介事業</li> <li>・出会いイベントの実施</li> <li>・専門職向け出会いイベントの開催(20回)</li> <li>・【<b>新</b>】スマホ婚活システムの構築</li> <li>・【<b>新</b>】民間婚活事業者との連携強化 相談員のレベル向上、20歳代の会員獲得等の機能を強化</li> </ul>  </li> <li>○UJIターン出会いサポート東京センター事業の推進(企画県民部)             <ul style="list-style-type: none"> <li>県内へのUJIターンの増加を図るため、出会いサポート東京センターを拠点とし、県内と関東在住の独身男女の結婚を支援</li> </ul> </li> <li>○結婚に伴う新生活の支援(健康福祉部)             <ul style="list-style-type: none"> <li>夫婦とも34歳以下、世帯所得340万円以下の新婚世帯に新居の住居費、引越費用等を補助(基準額300千円)</li> </ul> </li> <li>○特定不妊治療費助成事業(健康福祉部)             <ul style="list-style-type: none"> <li>不妊治療に要する経済的負担の軽減を図るため、保険適用外の不妊治療費に対し助成 ※男性不妊治療も同額</li> <li>・上限150千円/回(初回治療に限り上限300千円/回)</li> </ul> </li> <li>○【<b>新</b>】院内助産・助産師外来設置促進支援事業(健康福祉部)             <ul style="list-style-type: none"> <li>安全・安心にお産ができる周産期医療体制を維持・充実</li> </ul> </li> </ul>	<h3>III 幼児教育・保育と子育て支援</h3> <ul style="list-style-type: none"> <li>○幼児教育・保育の無償化(企画県民部・健康福祉部)             <ul style="list-style-type: none"> <li>令和元年10月から、全ての3～5歳児、住民税非課税世帯の0～2歳児を対象に幼稚園・保育所等に係る費用を無償化</li> </ul> </li> <li>○ひょうご保育料軽減事業(健康福祉部)             <ul style="list-style-type: none"> <li>経済的負担の軽減を図るため、利用者負担額を一部助成</li> <li>・第1子(上限10千円/月)</li> <li>・第2子以降(上限15千円/月)</li> </ul>  </li> <li>○【<b>拡</b>】病児・病後児保育の推進(健康福祉部)             <ul style="list-style-type: none"> <li>・就労の状況等から病気や病後の子どもを看ることができない保護者を支援 (対象施設:①118施設→②137施設)</li> <li>・【<b>新</b>】病児保育士に対する県独自の処遇改善</li> </ul> </li> <li>○【<b>新</b>】ひょうご保育士等キャリアパス総合促進事業(健康福祉部)             <ul style="list-style-type: none"> <li>ひょうご乳幼児教育・保育マイスターの養成等</li> </ul> </li> <li>○【<b>新</b>】幼児教育・保育のあり方検討への支援(健康福祉部)             <ul style="list-style-type: none"> <li>今後の園児数減も踏まえた、幼児教育・保育のあり方を検討</li> </ul> </li> </ul>
<h3>IV 男女ともに子育てと両立できる働き方の実現</h3> <ul style="list-style-type: none"> <li>○【<b>拡</b>】ひょうご仕事と生活センター事業(産業労働部)             <ul style="list-style-type: none"> <li>企業等におけるワーク・ライフ・バランスの推進のため、各種事業を実施</li> <li>・【<b>新</b>】働き方改革への取組の普及促進</li> </ul> </li> <li>○中小企業育児・介護代替要員の確保(産業労働部)             <ul style="list-style-type: none"> <li>育児・介護休業の取得や短時間勤務制度の利用促進のため、代替要員雇用に対して支援</li> </ul> </li> <li>○【<b>新</b>】多様な働き方推進事業の実施(産業労働部)             <ul style="list-style-type: none"> <li>・テレワーク等多様な勤務形態の理解を深めるセミナーの開催</li> <li>・推進会議の設置・運営</li> </ul> </li> <li>○ひょうご女性の活躍推進事業(企画県民部)             <ul style="list-style-type: none"> <li>女性の活躍の促進を図るため、社会全体の気運醸成や、意識改革等を図るための取組を実施</li> <li>・ひょうご女性の活躍企業表彰</li> <li>・育休復帰応援セミナー開催</li> <li>・女性の活躍企業育成プロジェクトの実施(20社程度)</li> <li>・企業における女性活躍推進グループ活動への支援(50件程度)</li> </ul> </li> <li>○父親の子育て参画推進事業(企画県民部)             <ul style="list-style-type: none"> <li>男性労働者が育児休業を取得しやすい職場環境づくりの促進、父親の子育てや地域活動への参画を促進するためセミナー等を開催</li> </ul> </li> </ul>	<h3>V 子どもと子育てに温かい地域社会づくり</h3> <ul style="list-style-type: none"> <li>○ひょうご放課後プランの推進(健康福祉部・教育委員会)             <ul style="list-style-type: none"> <li>放課後の子どもの安全・安心な活動のため放課後児童クラブ、放課後子ども教室等の取組を推進</li> <li>・児童クラブ型:①1,440→②1,518支援の単位(全市町)</li> <li>・子ども教室型:230教室(政令・中核市を除く)</li> </ul> </li> <li>○地域祖父母モデル事業(企画県民部)             <ul style="list-style-type: none"> <li>子育て支援団体等が、会員登録した子育て世帯とシニア世帯をマッチングし、個々の家族のような仕組みを確立</li> <li>・モデル地区数 60地区</li> <li>・補助額 150千円(定額)/地区</li> </ul>  </li> <li>○子育てほっとステーションの設置(企画県民部・産業労働部)             <ul style="list-style-type: none"> <li>子育て中の親子が気軽に買物に出かけやすい環境を整備するため、空き家、商店街の空き店舗等を活用した子育て活動を支援</li> <li>・施設整備、賃借料、活動費の補助</li> </ul> </li> <li>○【<b>拡</b>】地域で守る!子どもの安全安心確保事業(企画県民部)             <ul style="list-style-type: none"> <li>家庭・学校での安全対策に加え、帰宅後の子どもの安全のために、地域一体となって子どもを見守る体制を構築</li> <li>・【<b>拡</b>】子どもが参加する防犯講習会の開催支援 (①100件→②150件)</li> <li>・【<b>拡</b>】子どもの見守り体制強化(活動用ジャンパー等を配布)</li> </ul> </li> </ul>	<h3>VI 特別な支援が必要な子どもや家庭への支援</h3> <ul style="list-style-type: none"> <li>○【<b>新</b>】北播磨・阪神地域におけるこども家庭センターの新設(健康福祉部)             <ul style="list-style-type: none"> <li>・加東こども家庭センター(仮称) 開設時期:令和2年10月(予定) 一部業務を開始</li> <li>・尼崎こども家庭センター(仮称) 開設時期:令和3年4月(予定)</li> </ul> </li> <li>○【<b>拡</b>】DV防止対策の充実(健康福祉部)             <ul style="list-style-type: none"> <li>配偶者に対する人権侵害や、子どもの人格形成に重大な影響を与えるDVを防止するため、市町・NPOと連携して対策を実施</li> <li>・【<b>新</b>】DV被害者等セーフティネット強化支援パイロット事業の実施 民間シェルターの基盤や対応の強化</li> </ul> </li> <li>○【<b>拡</b>】兵庫ひきこもり相談支援センターの運営(企画県民部)             <ul style="list-style-type: none"> <li>・電話相談や、県内5カ所の地域ブランチにおける訪問支援等、アウトリーチ型支援を展開</li> <li>・【<b>新</b>】市町での居場所設置の普及促進、専門窓口整備支援</li> </ul> </li> <li>○【<b>拡</b>】特別支援学校へのスクールカウンセラー配置事業(教育委員会)             <ul style="list-style-type: none"> <li>・対象:県立特別支援学校(①4校→②26校)</li> </ul> </li> <li>○【<b>拡</b>】子ども多文化共生教育の推進(教育委員会)             <ul style="list-style-type: none"> <li>・【<b>拡</b>】子ども多文化共生サポーターの派遣 配置校数(①157校→②165校(政令市を除く))</li> </ul> </li> </ul>

# 「ひょうご子ども・子育て未来プランプログラム2020」に掲げる数値目標

## 数値目標数 114項目 (2020年度)

	項目	新規	R2年度	R3年度	R4年度	R5年度	R6年度	
Ⅰ 子ども・若者の自立支援とライフデザイン構築	<b>1 若者の経済的自立と若者に選ばれる地域づくり</b>							
	UJIターン合同企業説明会参加者数	○	750人	750人	750人	750人	750人	
	女子学生と企業のプレマッチング支援事業フォーラム参加者数	○	200人	200人	200人	200人	200人	
	高校・大学生「兵庫就活」促進事業ガイドブックQRコード登録者数	○	700人	800人	900人	1,000人	1,100人	
	大学生インターンシップ推進事業参加者数		650人	650人	650人	650人	650人	
	ひょうご応援企業新規登録社数	○	80社	80社	80社	80社	80社	
	建設業への若年者就職者数	○	70人	70人	70人	70人	70人	
	若者ごと倶楽部を通じた就職者数(累計)		12,000人	13,500人	15,000人	16,500人	18,000人	
	就労支援プログラム参加者のうち就職者数	○	80人	40人	40人	40人	40人	
	ニート就労支援ネットワーク事業就業体験実施者数	○	140人	140人	140人	140人	140人	
	コワーキングスペース開設件数(累計)	○	27件	35件	43件	51件	59件	
	企業立地件数(国内企業、外国・外資系企業)(累計)	○	1,028件	1,203件	1,378件	1,553件	1,728件	
	ひょうごで働こう! UJIターン広報・就職促進事業サイトを通じたマッチング件数	○	100人	100人	100人	100人	100人	
	地元企業、中小企業への新卒者就職面接実施者数(累計)		1,000人	2,000人	3,000人	4,000人	5,000人	
	ふるさとづくり青年隊への参加青年数		100人	100人	100人	100人	100人	
	ひょうごっ子・ふるさと塾事業体験活動、体験学習実施数		100件	100件	100件	100件	100件	
	ひょうご青少年社会貢献活動認定制度の参加者数(累計)		1,000人	1,100人	1,200人	1,300人	1,400人	
	委託訓練による就職者数(実習・座学連携養成事業含む)(累計)		2,200人	4,400人	6,600人	8,800人	11,000人	
	<b>2 ライフデザイン構築のための支援</b>							
	就職希望者の就業体験事業の実施する県立高校の割合	○	100.0%	100.0%	100.0%	100.0%	100.0%	
	大学生結婚・子育て未来体験支援事業参加学生数	○	100人	100人	100人	100人	100人	
	悩みを抱える妊婦等の孤立防止対策の実施、子育て世代包括支援センター設置市町数	○	41市町	41市町	41市町	41市町	41市町	
	思春期保健対策に取り組んでいる市町数		41市町	41市町	41市町	41市町	41市町	
	<b>3 子どもたちの生活と学びを支える環境の充実</b>							
ひょうごっ子SNS悩み相談の登録者数	○	3,000人	4,000人	5,000人	5,000人	5,000人		
授業にICTを活用して指導できる教員の割合(小学校)(政令指定都市を除く)	○	72.0%	74.0%	76.0%	78.0%	80.0%		
AIやデータサイエンス等、新たな分野(文理融合)の課題研究に取り組む生徒数	○	120人	240人	360人	360人	360人		
子どもの冒険ひろばの開設箇所数(累計)		650箇所	650箇所	650箇所	650箇所	650箇所		
地域と協働してふるさとの自然の良さに気づく学習プログラムを実施した学校の割合(環境体験事業)		100.0%	100.0%	100.0%	100.0%	100.0%		
保護者・地域住民に対する兵庫版道徳教育副読本等を用いた授業公開を全学級で実施した割合		100.0%	100.0%	100.0%	100.0%	100.0%		
新体力テスト総合評価(A+B)の割合(小学生)	○	36.2%	37.0%	37.9%	38.8%	—		
<b>4 子どもを取り巻く有害環境対策の推進</b>								
青少年を守り育てる県民スクラム運動年間参加者数		22,000人	22,000人	22,000人	22,000人	22,000人		
携帯電話、スマートフォンのフィルタリング利用率		77.5%	80.0%	80.0%	80.0%	80.0%		
薬物乱用防止教室の開催実施率(中・高)		100.0%	100.0%	100.0%	100.0%	100.0%		
<b>Ⅱ 結婚・妊娠・出産の希望が実現できる切れ目のない支援</b>								
<b>1 出会い・結婚支援</b>								
ひょうご出会い・結婚支援事業成婚数		200組	200組	200組	200組	200組		
ひょうご出会い・結婚支援事業出会いイベント参加者数	○	7,000人	7,000人	7,000人	7,000人	7,000人		
<b>2 結婚を応援する経済的支援策の充実</b>								
結婚に伴う新生活の支援事業実施市町数	○	8市町	9市町	10市町	11市町	11市町		
「若年移住希望者」入居戸数	○	35戸	35戸	35戸	35戸	35戸		
中小企業就業者確保支援事業における奨学金返済支援者数	○	450人	500人	500人	500人	500人		
<b>3 不妊に悩む方への支援の充実</b>								
特定不妊治療(体外受精・顕微授精)の助成件数		2,500件	2,500件	2,500件	2,500件	2,500件		
不育症治療支援実施市町数	○	37市町	38市町	39市町	40市町	41市町		
<b>4 妊産婦・乳幼児に関する医療体制の充実</b>								
兵庫県周産期医療協力病院の認定数		20箇所	20箇所	20箇所	20箇所	20箇所		
特定専門医研修資金貸与事業産科・産婦人科、小児科医師数	○	1,265人	1,268人	1,271人	1,274人	1,277人		
周産期医療搬送調整拠点設置事業入院受入決定までの拒否回数	○	300回	270回	240回	210回	180回		
院内助産・助産師外来の設置箇所数	○	28箇所	30箇所	32箇所	34箇所	36箇所		
情報ネットワーク加入の医療機関数	○	375箇所	380箇所	385箇所	390箇所	400箇所		
<b>5 妊娠前から寄り添う子育て支援の充実</b>								
10代の人工妊娠中絶率	○	4.7%	4.6%	4.5%	4.4%	4.3%		
乳幼児健康診査の未受診率3~5か月児		1.9%	1.9%	1.7%	1.6%	1.5%		
産後1か月までの産婦に対するEPDS(エジンバラ産後うつ病自己調査票)の実施、及びフォロー体制がある市町数		32市町	34市町	36市町	38市町	41市町		
むし歯のない3歳児の割合		90.7%	91.5%	92.3%	93.1%	93.9%		
育児期間中の父親の喫煙率		26.0%	24.5%	23.0%	21.5%	20.0%		
育児期間中の母親の喫煙率		4.0%	3.0%	2.0%	1.0%	0.0%		
<b>Ⅲ 幼児教育・保育と子育て支援</b>								
<b>1 保育の受け皿の拡大</b>								
保育所・認定こども園等の定員増加数	○	+3,000人	+2,000人	0人	+1,000人	—		
認定こども園の設置数(累計)(4月1日)		545園	570園	591園	608園	620園		
就学前の教育・保育の提供体制(特定地域型保育事業)※3号認定子ども内数		5,034人	5,822人	6,344人	6,453人	6,577人		
<b>2 保育人材の確保</b>								
保育士・保育教諭数(累計)		20,200人	20,900人	21,200人	21,200人	21,300人		
病児・病後児保育事業の提供回数		63,360回	64,581回	65,524回	66,632回	66,730回		
<b>3 保育の質の確保</b>								
ひょうご乳幼児教育・保育マイスター認証人数	○	40人	80人	120人	160人	200人		
子育て支援員認定研修受講者数	○	1,385人	1,710人	2,035人	2,360人	2,685人		

	項目	新規	R2年度	R3年度	R4年度	R5年度	R6年度	
Ⅳ 幼児教育・保育と子育て支援	<b>4 多様なニーズに対応した子育て支援の実施</b>							
	病児・病後児保育の実施箇所数(累計)		125箇所	128箇所	130箇所	132箇所	132箇所	
	ファミリー・サポート・センター事業会員数		34,798人	35,676人	36,554人	37,432人	38,310人	
	ファミリー・サポート・センター事業の提供回数		69,302回	69,402回	69,502回	69,602回	69,702回	
	利用者支援事業開設箇所数(累計)		125箇所	126箇所	126箇所	128箇所	128箇所	
	地域子育て支援拠点事業設置箇所数(累計)		347箇所	348箇所	352箇所	352箇所	353箇所	
	まちの子育てひろば事業実施箇所数(累計)		1,985箇所	2,005箇所	2,025箇所	2,045箇所	2,065箇所	
	<b>5 幼稚園における取り組みの充実</b>							
	私立幼稚園預かり保育実施園数		229園	230園	230園	230園	230園	
	乳幼児子育て支援事業実施幼稚園数(累計)		230園	230園	230園	230園	230園	
	乳幼児子育て支援事業実施保育所数(累計)		515園	525園	535園	545園	555園	
	幼稚園教諭数(累計)		4,096人	4,054人	4,013人	3,973人	3,935人	
	<b>6 子育てや教育に係る経済的負担の軽減</b>							
幼児教育・保育にかかる施設利用者の割合(兵庫県内)	○	77.3%	80.0%	80.0%	80.0%	80.0%		
<b>Ⅴ 男女ともに子育てで両立できる働き方の実現</b>								
<b>1 ワーク・ライフ・バランス(WLB)の推進</b>								
中小企業育児・介護等離職者雇用助成事業助成件数	○	120件	120件	120件	120件	120件		
中小企業育児・介護代替要員確保支援事業助成件数	○	200件	200件	200件	200件	200件		
仕事と生活の調和推進企業宣言登録企業数(累計)		2,400社	2,600社	2,800社	3,000社	3,200社		
ひょうご仕事と生活センター相談対応件数		750件	750件	750件	750件	750件		
ひょうご仕事と生活センター研修実施企業数		200社	200社	200社	200社	200社		
企業のテレワーク導入率	○	22%	24%	26%	28%	30%		
<b>2 女性の能力発揮と就業機会拡大</b>								
女性就業いきいき応援事業におけるセミナー参加者数(累計)		3,562人	4,112人	4,662人	5,212人	5,762人		
女性起業家支援事業における新事業の創出数		60件	60件	60件	60件	60件		
女性就業相談室の支援による就職者数		1,500人	1,700人	1,900人	2,100人	2,300人		
短期職場体験就業事業参加者数	○	220人	240人	260人	280人	300人		
カムバックひょうごハローワークにおける就労相談件数	○	130件	130件	130件	130件	130件		
男女共同参画社会づくり協定の締結事業所数		1,360社	1,380社	1,400社	1,420社	1,440社		
<b>3 継続的な男性の家事・育児参画の促進</b>								
お父さん応援フォーラム等参加者アンケートによる満足度		80.0%	80.0%	80.0%	80.0%	80.0%		
「ひょうご家庭応援県民大会」参加者数(累計)		200人	200人	200人	200人	200人		
<b>Ⅵ 子どもと子育てで「温かい地域社会」へ</b>								
<b>1 放課後等の居場所づくり</b>								
放課後児童クラブ開設数(累計)		1,652箇所	1,692箇所	1,729箇所	1,762箇所	1,787箇所		
放課後児童クラブ利用児童数		59,341人	60,771人	62,105人	63,307人	64,209人		
放課後子ども教室開設数(政令市、中核市除く)		230教室	231教室	233教室	235教室	237教室		
放課後児童支援員の認定者数(累計)		5,500人	6,000人	6,500人	7,000人	7,500人		
<b>2 地域で支える子育て支援の実施</b>								
地域祖父母モデル事業マッチング数	○	600箇所	600箇所	600箇所	600箇所	600箇所		
子育てほっとステーション開設箇所数(累計)		60箇所	64箇所	68箇所	72箇所	76箇所		
統括地域コーディネーターを配置する市町の割合(政令市、中核市除く)	○	50%	70%	100%	100%	100%		
子育て応援協定の締結企業数(累計)		1,370社	1,390社	1,410社	1,430社	1,450社		
<b>3 地域における子育てや家族のきずなを深める機運の醸成</b>								
ひょうご孫ギフトプロジェクトふるさとひょうご寄付金目標額	○	5,000千円	5,000千円	5,000千円	5,000千円	5,000千円		
「家族の日」写真コンクールへの応募作品数		350点	350点	350点	350点	350点		
<b>4 安全・安心な子育て環境の整備</b>								
地域で守る! 子どもの安全安心確保事業子どもの安全・安心確保のリーダー養成数	○	7,330人	8,530人	9,730人	10,930人	12,130人		
ひょうご地域安全SOSキャッチ事業電話相談の対応件数	○	2,700件	3,000件	3,300件	3,600件	3,900件		
みんなの声かけ運動実践事業 応援協定締結団体数	○	211団体	218団体	225団体	232団体	239団体		
1日の平均乗降客数3千人以上5千人未満の駅のバリアフリー化率		100.0%	基本方針改定にあわせて目標設定					
乗合バスに対するノンステップバス導入率		70.0%	基本方針改定にあわせて目標設定					
<b>Ⅶ 特別な支援が必要な子どもや家庭への支援</b>								
<b>1 児童虐待防止対策の充実</b>								
児童福祉司任用資格者の配置市町数(累計)		41市町	41市町	41市町	41市町	41市町		
子ども家庭総合支援拠点を設置する市町数		16市町	21市町	41市町	41市町	41市町		
<b>2 社会的養護体制の充実</b>								
里親登録者数(累計)		464人	509人	554人	599人	644人		
里親等委託率		23.2%	25.9%	28.7%	31.3%	34.2%		
ファミリーホーム事業者数		12者	12者	12者	12者	12者		
<b>3 配偶者等からの暴力(DV)防止対策</b>								
庁内DV対策に係る連携体制整備市町数		41市町	41市町	41市町	41市町	41市町		
<b>4 ひとり親家庭等の自立促進</b>								
高等職業訓練促進給付金事業による資格取得者数(累計)		45人	90人	135人	180人	225人		
<b>5 子どもの貧困対策</b>								
生活保護世帯に属する子どもの高等学校等進学率		94.6%	94.8%	95.0%	95.2%	95.4%		
生活保護世帯に属する子どもの大学等進学率		37.9%	38.1%	38.3%	38.5%	38.7%		
<b>6 ひきこもり支援</b>								
兵庫ひきこもり相談支援センター相談件数		4,400件	4,400件	4,400件	4,400件	4,400件		
<b>7 障害児支援施策の充実</b>								
県立特別支援学校高等部卒業生の一般就労率	○	31.0%	32.0%	33.0%	34.0%	35.0%		
特別支援学校の整備		26校	26校	26校	26校	27校		
高等学校との交流及び共同学習を実施する特別支援学校数		19校	20校	21校	22校	23校		
障害児通所支援事業開設市町数(累計)		41市町	41市町	41市町	41市町	41市町		
<b>8 外国人児童生徒への支援</b>								
子ども多文化共生センターのボランティア登録人数	○	435人	440人	445人	450人	455人		
外国人児童生徒等に対する教育支援事業の希望市町事業採択	○	3市町	4市町	4市町	5市町	5市町		
日本語教室等の開設講座数		50講座	50講座	50講座	50講座	50講座		
ひょうご多文化共生総合相談センター相談件数	○	2,850件	2,850件	2,850件	2,850件	2,850件		

※再掲を除く