

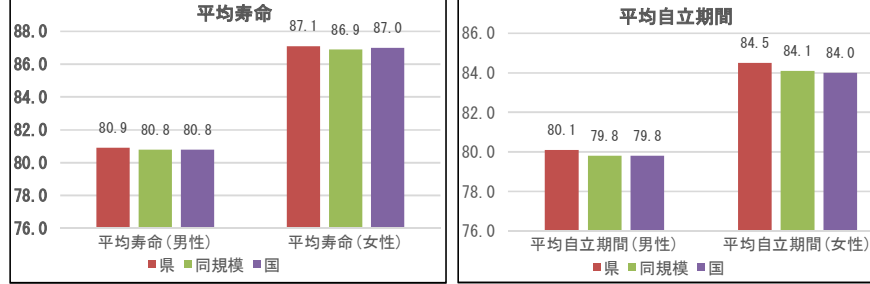
1 基礎情報

人口総数	高齢化率	被保険者数	加入率	被保険者平均年齢
5,468,729	27.1	1,120,809	20.5	54.0

死因 (H29～R元年度計)

1位	悪性新生物 (腫瘍)	49,174 件	(28.59%)
2位	心疾患 (高血圧性を除く)	26,055 件	(15.15%)
3位	脳血管疾患	13,213 件	(7.68%)
4位	老衰	13,112 件	(7.62%)
5位	肺炎	11,009 件	(6.40%)

平均寿命と平均自立期間

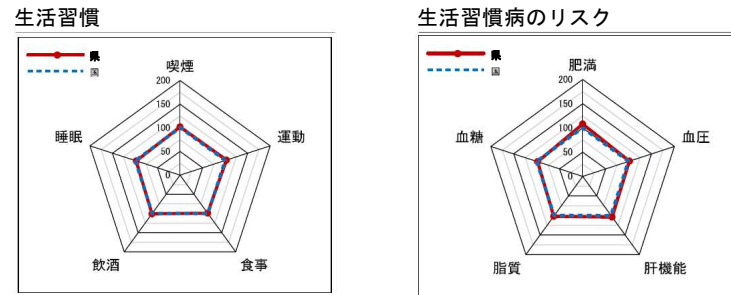


2 健診の状況

特定健診・特定保健指導の状況

	兵庫県			国		
	H30	R01	R02	H30	R01	R02
特定健診受診率	35.12%	34.12%	30.89%	37.88%	38.03%	33.67%
メタボ該当者率	17.41%	17.99%	19.41%	18.65%	19.24%	20.85%
予備群該当者率	10.31%	10.33%	10.60%	10.98%	11.07%	11.30%
特定保健指導実施率	25.37%	26.57%	26.81%	28.87%	29.32%	27.92%
対象者割合	積極的					
	2.24%	2.30%	2.32%	2.20%	2.65%	2.57%
	動機付け					
	8.73%	8.67%	8.95%	8.94%	8.82%	8.85%

質問票の状況



※レーダーチャートは外側に行くほど、良好な状態であることを指します

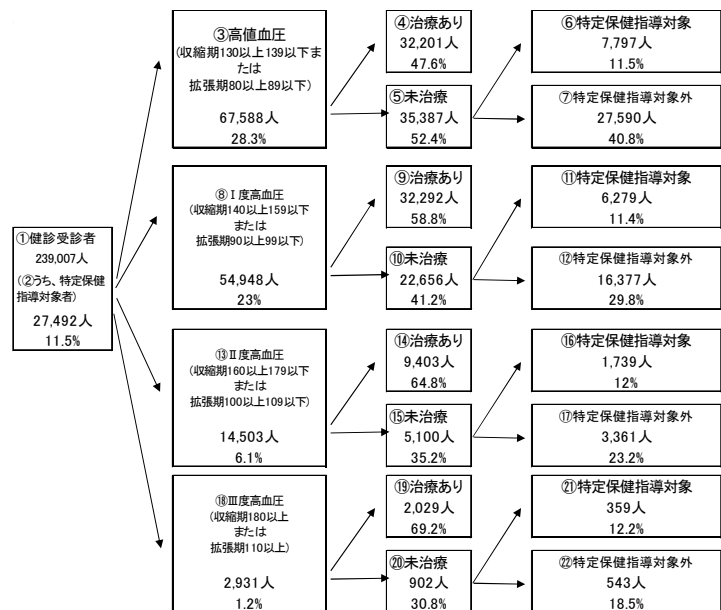
腎機能の状況

GFR区分 (ml/分/1.73m ²)	原蛋白			合計
	A1 (C)	A2 (C)	A3 (C)	
G1 正常または高値 ≥90	17,297人 6.79%	649人 0.25%	179人 0.07%	18,114人 7.12%
G2 正常または軽度低下 60~89	171,123人 67.23%	5,124人 2.01%	1,337人 0.53%	177,584人 69.77%
G3a 軽度～中等度低下 45~59	49,619人 19.49%	2,213人 0.87%	933人 0.37%	52,765人 20.73%
G3b 中等度～高度低下 30~44	4,226人 1.69%	602人 0.24%	523人 0.21%	5,351人 2.10%
G4 高度低下 15~29	271人 0.11%	116人 0.04%	212人 0.08%	599人 0.23%
G5 末期腎不全 <15	27人 0.01%	30人 0.01%	77人 0.03%	134人 0.05%
合計	242,553人 95.29%	8,727人 3.43%	3,281人 1.28%	254,561人 100%

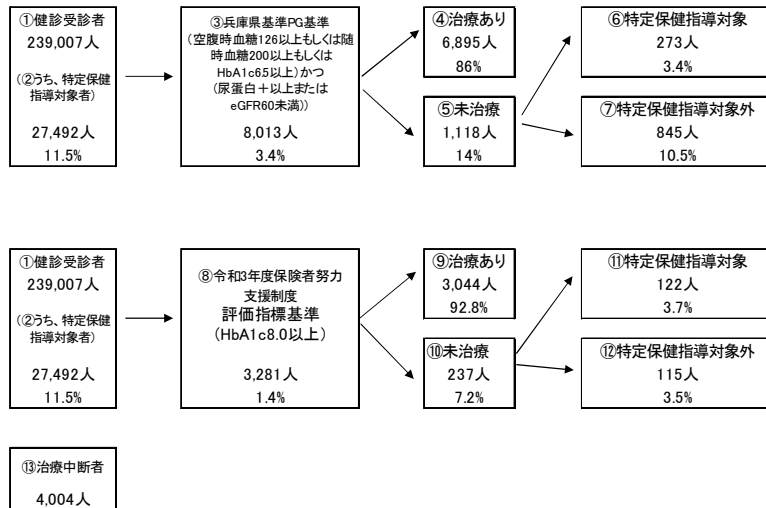
健診及び医療機関受診の関係表

	総数	総計		
		医療機関受診あり	なし	合計
健診あり	226,379	19,154	245,533	
健診対象者に占める割合 (%)	28.4%	2.4%	30.8%	
うち生活習慣病有(人)	157,470		157,470	
受診者数に占める割合 (%)	69.6%		64.1%	
健診なし	423,605	126,812	550,417	
健診対象者に占める割合 (%)	53.2%	15.9%	69.2%	
うち生活習慣病有(人)	268,229		268,229	
未受診者数に占める割合 (%)	63.3%		48.7%	
合計(人)	649,984	145,966	795,950	
健診対象者に占める割合 (%)	81.7%	18.3%	100.0%	
うち生活習慣病有(人)	425,699		425,699	
合計人数に占める割合 (%)	65.5%		53.5%	

血圧の状況



血糖の状況



3 医療の状況

レセプトの状況

外来+調剤	県
受診率 (%)	846.89 (846.89)
1人当たり費用額 (円)	204,306 (204,306)
1件当たり日数	1.53 (1.53)
1日当たり費用額 (円)	15,779 (15,779)

入院

	県
受診率 (%)	22.29 (22.29)
1人当たり費用額 (円)	136,046 (136,046)
1件当たり日数	15.99 (15.99)
1日当たり費用額 (円)	38,176 (38,176)

※()内は年齢調整後の値です。

入外レセプト件数順位 (生活習慣病)

順位	病名	件数
1	高血圧症	1,047,851
2	筋・骨格	1,009,756
3	糖尿病	724,581
4	脂質異常症	705,693
5	精神	473,236
6	がん	306,660
7	狭心症	68,028
8	脳梗塞	50,344
9	高尿酸血症	18,847
10	脂肪肝	17,200
11	動脈硬化症	9,454
12	心筋梗塞	4,953
13	脳出血	2,395

入院レセプト件数順位 (生活習慣病)

順位	病名	件数
1	精神	42,092
2	がん	34,987
3	筋・骨格	18,330
4	脳梗塞	6,511
5	狭心症	3,946
6	糖尿病	3,738
7	脳出血	2,970
8	高血圧症	1,172
9	心筋梗塞	894
10	脂質異常症	340
11	動脈硬化症	308
12	脂肪肝	97
13	高尿酸血症	50

入外医療費順位 (生活習慣病)

順位	病名	費用額
1	がん	36,655,142,760
2	糖尿病	20,750,768,460
3	筋・骨格	20,635,651,350
4	高血圧症	13,017,774,980
5	精神	9,973,622,650
6	脂質異常症	9,788,936,330
7	狭心症	1,528,433,650
8	脳梗塞	963,260,890
9	脂肪肝	338,832,180
10	動脈硬化症	216,914,840
11	高尿酸血症	193,039,290
12	心筋梗塞	138,915,900
13	脳出血	61,198,830

入院医療費

順位	病名	費用額
1	がん	28,810,418,390
2	精神	18,172,196,470
3	筋・骨格	13,915,749,220
4	脳梗塞	4,811,592,880
5	狭心症	3,185,157,660
6	脳出血	2,488,449,280
7	糖尿病	1,488,919,490
8	心筋梗塞	1,268,872,450
9	高血圧症	322,440,310
10	動脈硬化症	289,815,920
11	脂質異常症	91,459,390
12	脂肪肝	26,413,690
13	高尿酸血症	12,612,160

基礎疾患・人工透析の該当者数

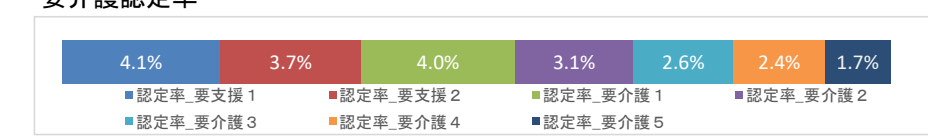
	兵庫県	
	人数	割合
糖尿病	213,937	19.1%
高血圧	356,416	31.8%
脂質異常症	339,443	30.3%



	兵庫県	
	人数	割合
虚血性心疾患	69,570	6.2%
うち、糖尿病	38,101	54.8%
うち、高血圧	56,700	81.5%
うち、脂質異常症	53,462	76.8%
脳血管疾患	82,284	7.3%
うち、糖尿病	37,215	45.2%
うち、高血圧	62,461	75.9%
うち、脂質異常症	56,904	69.2%

4 介護の状況

要介護認定率



要介護者の有病状況

基礎疾患		65～74歳		75歳以上		計	
		人数	割合	人数	割合	人数	割合
循環器疾患	糖尿病	8,545	23.38%	77,539	27.24%	86,084	26.80%
	糖尿病合併症	1,680	4.60%	10,152	3.57%	11,832	3.68%
その他	心臓病	15,549	42.54%	192,089	67.49%	207,638	64.65%
	脳血管疾患	7,244	19.82%	68,727	24.15%	75,971	23.65%
その他	がん	4,247	11.62%	38,235	13.43%	42,482	13.23%
	精神	9,466	25.90%	111,561	39.20%	121,027	37.68%
	筋・骨格	14,006	38.31%	169,617	59.60%	183,623	57.17%
	難病	2,079	5.69%	9,940	3.49%	12,019	3.74%

5 考察

・平均寿命、平均自立期間とも、全国とほぼ同じです。死因に占める生活習慣病重症化疾患 (心疾患・脳血管疾患) の割合は、両疾患を併せると、22.8%になります。
 ・健診結果においては、「生活習慣」のリスクで睡眠・食事リスクが全国より高く、「生活習慣病のリスク」においては、血糖リスクが全国より高い状況です。
 ・医療の状況では、1人当たり費用額が入院・外来ともに全国より高く、特に、入院については、医療費3要素についても殆どが全国を上回ります。入院医療費においては、がんが最も高額ですが、筋・骨格疾患や生活習慣病の重症化疾患 (脳血管疾患、虚血性心疾患) が上位を占めています。
 ・65歳以上の要介護認定者における有病状況では、心臓病、脳血管疾患の割合も高く、死因の主な原因を占めるこれらの疾患は介護への影響も高いことが伺えます。

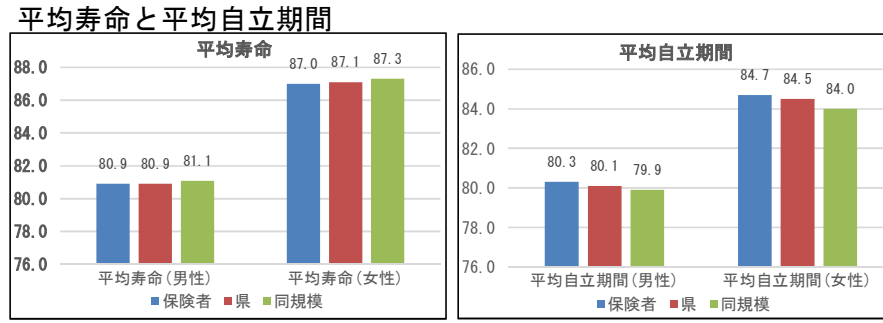
神戸市

1 基礎情報

人口総数	高齢化率	被保険者数	加入率	被保険者平均年齢
1,518,478	27.1	314,089	20.7	52.9

死因 (H29~R元年度計)

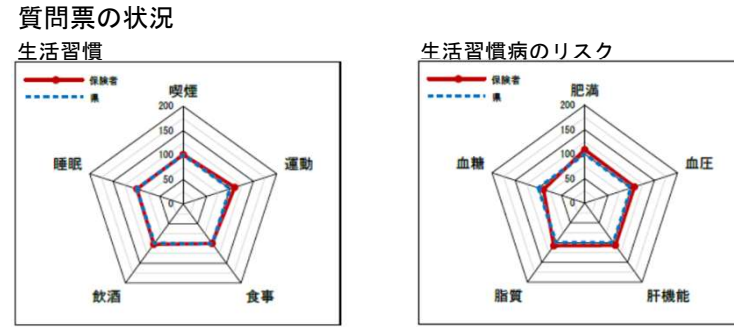
順位	病名	件数	(割合)
1位	悪性新生物 (腫瘍)	13,741件	(29.51%)
2位	心疾患 (高血圧性を除く)	6,690件	(14.37%)
3位	老衰	3,390件	(7.28%)
4位	脳血管疾患	3,253件	(6.99%)
5位	肺炎	2,861件	(6.14%)



2 健診の状況

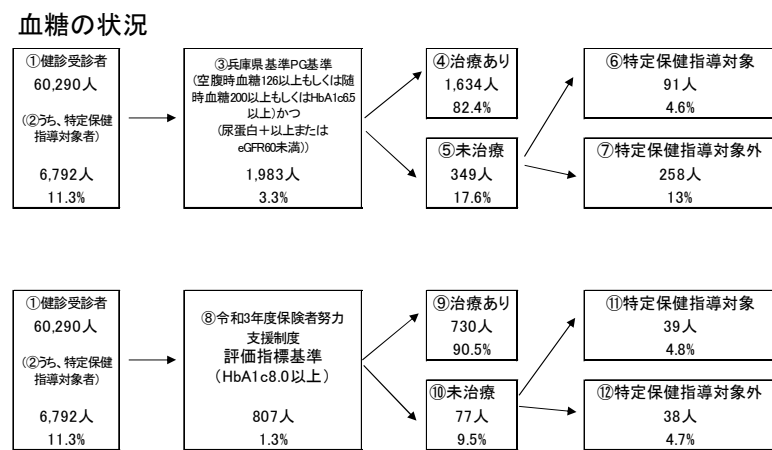
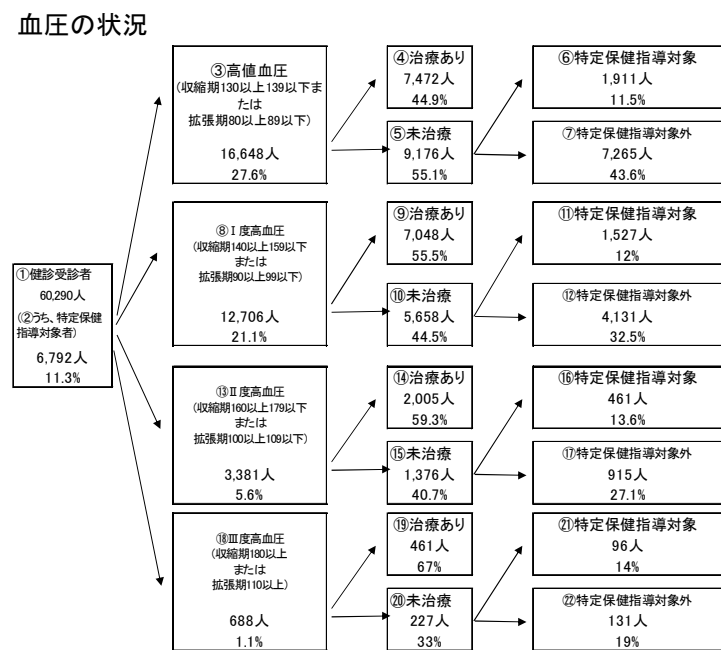
特定健診・特定保健指導の状況

	神戸市			兵庫県		
	H30	R01	R02	H30	R01	R02
特定健診受診率	33.75%	31.98%	28.54%	35.12%	34.12%	30.89%
メタボ該当率	15.40%	15.99%	17.35%	17.41%	17.99%	19.41%
予備群該当率	9.78%	9.76%	10.03%	10.31%	10.33%	10.60%
特定保健指導実施率	11.03%	14.08%	15.18%	25.37%	26.57%	26.81%
対象者割合	積極的	2.19%	2.21%	2.28%	2.24%	2.30%
	動機付け	8.85%	8.79%	8.91%	8.73%	8.95%



腎機能の状況

GFR区分 (ml分/1.73m ²)	尿蛋白					
	A1 (-X±)	A2 (+)	A3 (++)	合計	人数	割合
G1 正常または高値 ≥90	4,226人	7,896人	18,124人	21,246人	6,848人	7.68%
G2 正常または軽度低下 60~89	43,881人	67,706人	1,339人	112,926人	45,986人	70.92%
G3a 軽度~中等度低下 45~59	12,014人	18,576人	872人	31,462人	12,842人	19.85%
G3b 中等度~高度低下 30~44	982人	1,496人	166人	2,644人	1,248人	1.93%
G4 高度低下 15~29	63人	876人	182人	1,621人	118人	0.18%
G5 末期腎不全 <15	4人	608人	16	628人	28人	0.04%
合計	61,556人	95,156人	2,275人	158,987人	64,791人	100.00%



3 医療の状況

レセプトの状況

	神戸市	兵庫県
受診率 (%)	817.88 (816.47)	846.89 (846.89)
1人当たり費用額 (円)	200,032 (199,526)	204,306 (204,306)
1件当たり日数	1.53 (1.53)	1.53 (1.53)
1日当たり費用額 (円)	15,988 (15,947)	15,779 (15,779)

※()内は年齢調整後の値です。

入院

	神戸市	兵庫県
受診率 (%)	21.00 (20.96)	22.29 (22.29)
1人当たり費用額 (円)	128,647 (128,375)	136,046 (136,046)
1件当たり日数	15.70 (15.71)	15.99 (15.99)
1日当たり費用額 (円)	39,025 (38,913)	38,176 (38,176)

入外レセプト件数順位 (生活習慣病)

順位	病名	件数
1	筋・骨格	267,684
2	高血圧症	259,942
3	脂質異常症	176,816
4	糖尿病	173,324
5	精神	134,033
6	がん	84,157
7	狭心症	18,567
8	脳梗塞	11,061
9	高尿酸血症	4,856
10	脂肪肝	4,764
11	動脈硬化症	3,370
12	心筋梗塞	1,153
13	脳出血	557

入外医療費順位 (生活習慣病)

順位	病名	費用額
1	がん	10,334,259,610
2	筋・骨格	5,500,900,260
3	糖尿病	4,979,542,240
4	高血圧症	3,336,453,980
5	精神	2,851,392,360
6	脂質異常症	2,603,074,150
7	狭心症	433,315,760
8	脳梗塞	214,125,260
9	脂肪肝	94,875,370
10	動脈硬化症	65,214,950
11	高尿酸血症	54,369,830
12	心筋梗塞	37,168,340
13	脳出血	16,189,730

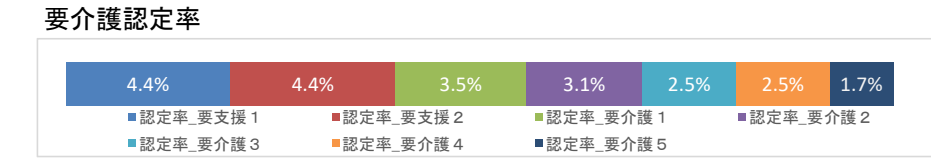
基礎疾患・人工透析の該当者数

	神戸市		兵庫県	
	人数	割合	人数	割合
糖尿病	53,236	16.9%	213,937	19.1%
高血圧	91,488	29.1%	356,416	31.8%
脂質異常症	89,346	28.4%	339,443	30.3%

	神戸市		兵庫県	
	人数	割合	人数	割合
人工透析	1,257	0.4%	4,509	0.4%
うち、糖尿病	719	57.2%	2,670	59.2%

	神戸市		兵庫県	
	人数	割合	人数	割合
虚血性心疾患	18,919	6.0%	69,570	6.2%
うち、糖尿病	9,898	52.3%	38,101	54.8%
うち、高血圧	15,169	80.2%	56,700	81.5%
うち、脂質異常症	14,654	77.5%	53,462	76.8%
脳血管疾患	21,953	7.0%	82,284	7.3%
うち、糖尿病	9,646	43.9%	37,215	45.2%
うち、高血圧	16,585	75.5%	62,461	75.9%
うち、脂質異常症	15,457	70.4%	56,904	69.2%

4 介護の状況



要介護者の有病状況

基礎疾患	65~74歳		75歳以上		計	
	人数	割合	人数	割合	人数	割合
循環器疾患	糖尿病	2,242 (21.39%)	20,772 (25.66%)	23,014 (25.17%)		
	糖尿病合併症	465 (4.44%)	2,863 (3.54%)	3,328 (3.64%)		
その他	心臓病	4,145 (39.54%)	52,625 (65.01%)	56,770 (62.09%)		
	脳血管疾患	1,905 (18.17%)	18,057 (22.31%)	19,962 (21.83%)		
	がん	1,139 (10.87%)	11,147 (13.77%)	12,286 (13.44%)		
その他	精神	2,528 (24.12%)	30,536 (37.72%)	33,064 (36.16%)		
	筋・骨格	3,836 (36.60%)	46,601 (57.57%)	50,437 (55.17%)		
	難病	533 (5.08%)	2,676 (3.31%)	3,209 (3.51%)		

5 考察

- 死因に占める生活習慣病重症化疾患 (心疾患・脳血管疾患) の割合は両疾患を併せると、21.4%になります。
- 65歳以上の介護認定者における有病状況においても、心臓病の割合が最も高くなっています。
- 医療の状況では、一人当たり費用額において、入院・外来とも兵庫県より低くなっていますが、入院医療費においては、脳血管疾患 (脳梗塞・脳出血) や虚血性心疾患 (狭心症・心筋梗塞) 等の生活習慣病に多くの医療費がかかっています。
- 健診の状況では、「生活習慣病のリスク」において、血糖のリスクが兵庫県と比べて高くなっています。血糖や血圧が受診勧奨値以上で未治療となっている者が一定数おり、脳血管疾患や虚血性心疾患等も多いことから、これらの対象者については、重症化しないよう確実な受診勧奨が必要です。

東灘区

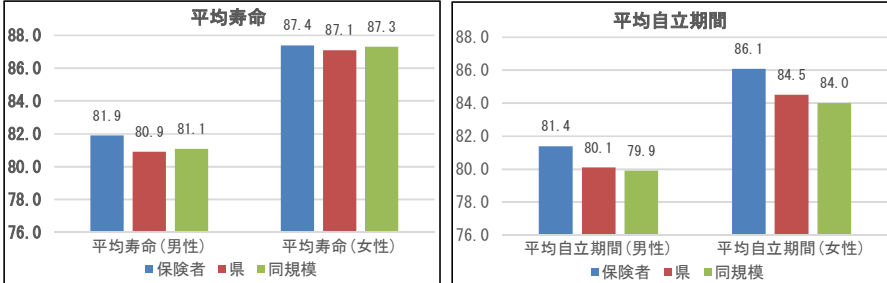
1 基礎情報

Table with 5 columns: 人口総数, 高齢化率, 被保険者数, 加入率, 被保険者平均年齢. Values: 210,592, 23.6, 37,884, 18.0, 52.8

死因 (H29~R元年度計)

Table of causes of death: 1位 悪性新生物(腫瘍), 2位 心疾患(高血圧性を除く), 3位 老衰, 4位 脳血管疾患, 5位 その他の呼吸器系の疾患

平均寿命と平均自立期間

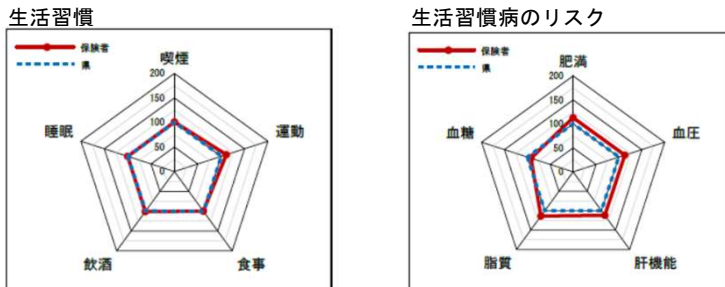


2 健診の状況

特定健診・特定保健指導の状況

Table comparing specific health checkup and guidance rates between Higashi-Naka Ward and Hyogo Prefecture across three categories (H30, R01, R02).

質問票の状況



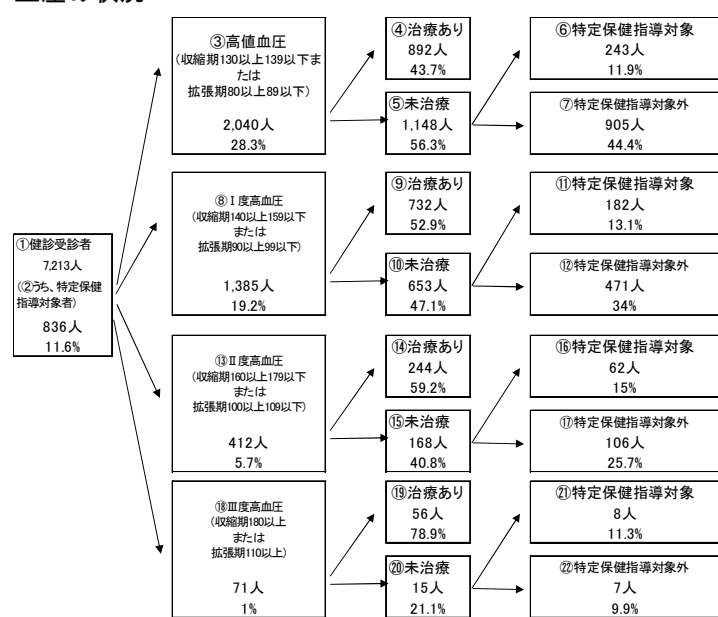
健診及び医療機関受診の関係表

Table showing the relationship between health checkups and medical institution visits, categorized by total, insured, and non-insured individuals.

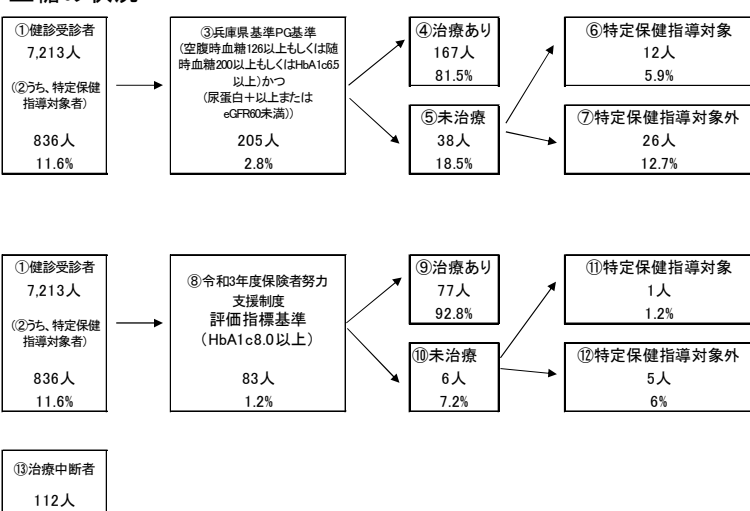
腎機能の状況

Table showing kidney function status based on eGFR and albuminuria levels, categorized by G1 to G5.

血圧の状況



血糖の状況



3 医療の状況

レセプトの状況

Table comparing outpatient and adjustment prescriptions by insurance type and county, including rates and costs.

入院

Table comparing hospitalization rates and costs by insurance type and county.

入外レセプト件数順位(生活習慣病)

Table showing the top 13 outpatient prescription counts for lifestyle-related diseases.

Table showing the top 13 inpatient prescription counts for lifestyle-related diseases.

入外医療費順位(生活習慣病)

Table showing the top 13 outpatient medical expenses for lifestyle-related diseases.

Table showing the top 13 inpatient medical expenses for lifestyle-related diseases.

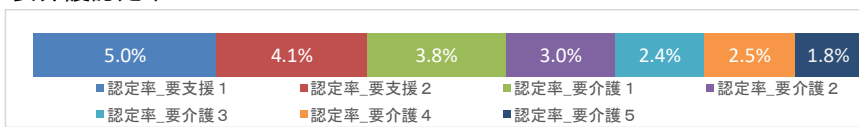
基礎疾患・人工透析の該当者数

Table showing the number of individuals with basic diseases and dialysis, comparing Higashi-Naka Ward and Hyogo Prefecture.

Table showing the number of individuals with basic diseases and dialysis, comparing Higashi-Naka Ward and Hyogo Prefecture (continued).

4 介護の状況

要介護認定率



計 22.6%

要介護者の有病状況

Table showing the medical status of individuals requiring nursing care, categorized by age group and disease type.

5 考察

Textual analysis of the data, discussing trends in lifestyle-related diseases, medical expenses, and nursing care requirements.

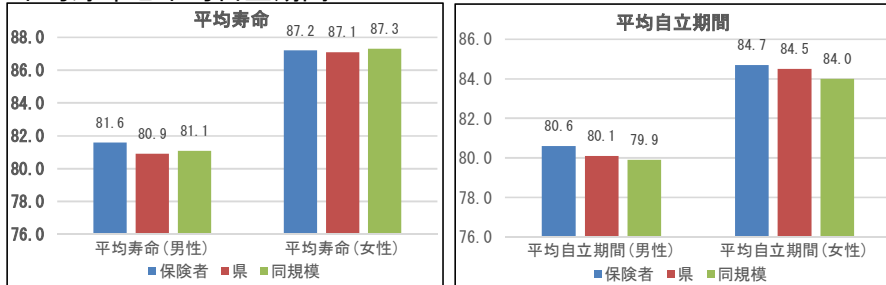
灘区

1 基礎情報

Table with 5 columns: 人口総数, 高齢化率, 被保険者数, 加入率, 被保険者平均年齢

Table with 5 columns: 死因 (H29~R元年度計), 順位, 病名, 件数, 割合

平均寿命と平均自立期間

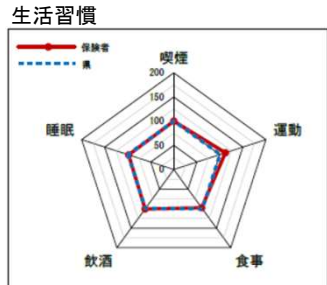


2 健診の状況

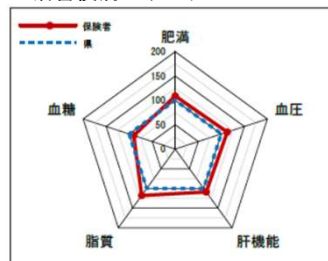
特定健診・特定保健指導の状況

Table with 7 columns: 灘区 (H30, R01, R02), 兵庫県 (H30, R01, R02), 特定健診受診率, etc.

質問票の状況



生活習慣病のリスク



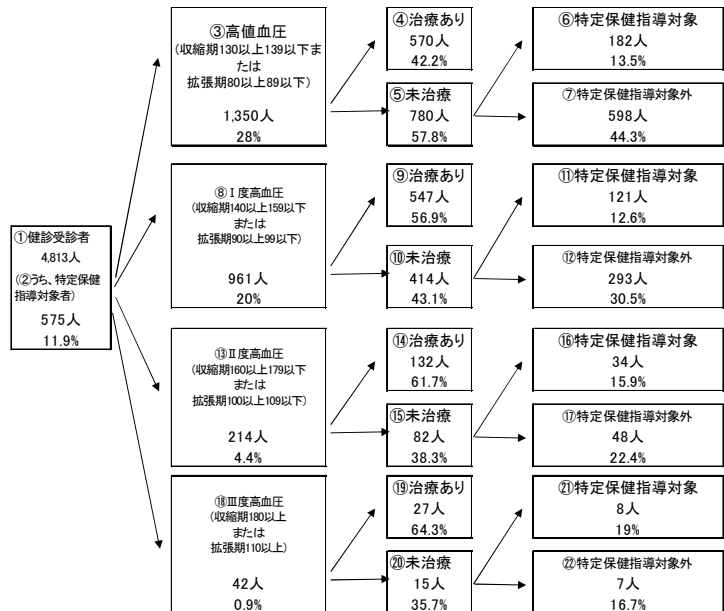
健診及び医療機関受診の関係表

Table with 4 columns: 健診受診状況, 医療機関受診 (あり/なし), 合計

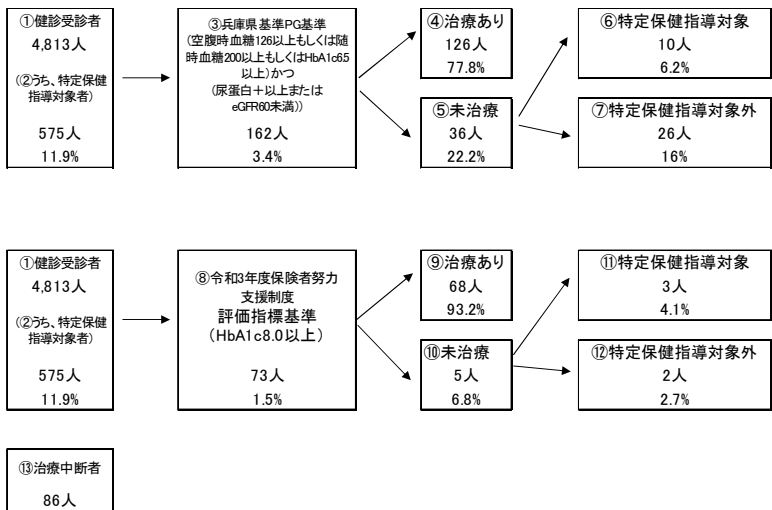
腎機能の状況

Table with 6 columns: GFR区分, 尿蛋白, 人数, 割合, 合計

血圧の状況



血糖の状況



3 医療の状況

レセプトの状況

Table with 4 columns: レセプト項目, 保険者, 県

入院

Table with 4 columns: 入院項目, 保険者, 県

入外レセプト件数順位(生活習慣病)

Table with 4 columns: 順位, 病名, 件数, 入院レセプト数

入外医療費順位(生活習慣病)

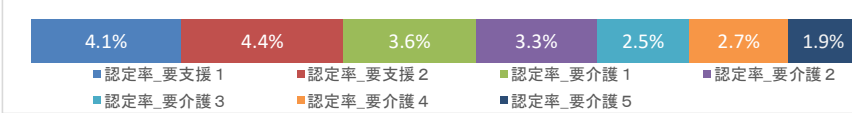
Table with 4 columns: 順位, 病名, 費用額, 入院医療費

基礎疾患・人工透析の該当者数

Table with 5 columns: 灘区 (人数, 割合), 兵庫県 (人数, 割合)

4 介護の状況

要介護認定率



要介護者の有病状況

Table with 6 columns: 基礎疾患, 循環器疾患, その他, 人数, 割合

5 考察

・ 死因に占める生活習慣病重症化疾患 (心疾患・脳血管疾患) の割合は両疾患を併せると、22.3%になります。

中央区

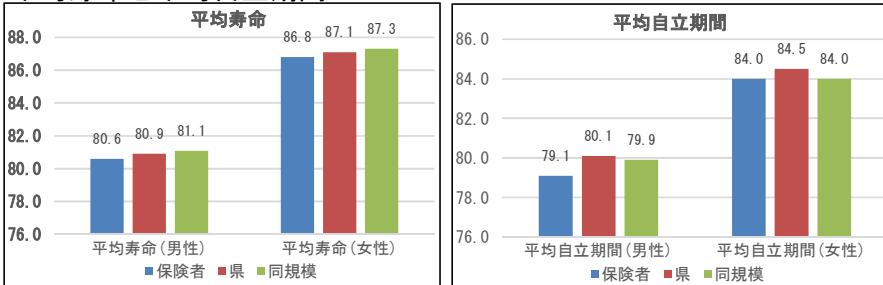
1 基礎情報

人口総数	高齢化率	被保険者数	加入率	被保険者平均年齢
131,700	25.5	32,657	24.8	47.4

死因 (H29～R元年度計)

1位	悪性新生物 (腫瘍)	1,168 件	(31.54%)
2位	心疾患 (高血圧性を除く)	516 件	(13.93%)
3位	脳血管疾患	278 件	(7.51%)
4位	老衰	227 件	(6.13%)
5位	その他の呼吸器系の疾患	195 件	(5.27%)

平均寿命と平均自立期間



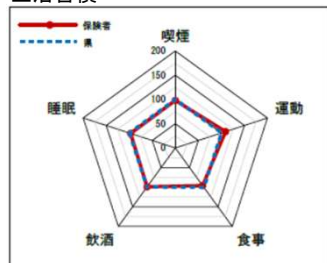
2 健診の状況

特定健診・特定保健指導の状況

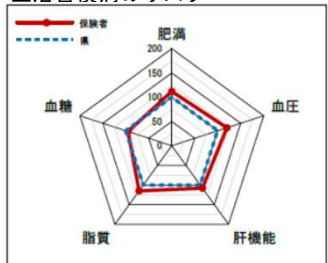
	中央区			兵庫県		
	H30	R01	R02	H30	R01	R02
特定健診受診率	29.65%	28.35%	25.23%	35.12%	34.12%	30.89%
メタボ該当者率	14.54%	14.87%	15.74%	17.41%	17.99%	19.41%
予備群該当者率	9.75%	9.33%	10.64%	10.31%	10.33%	10.60%
特定保健指導実施率	13.17%	11.06%	13.76%	25.37%	26.57%	26.81%
対象者割合	3.15%	2.86%	3.26%	2.24%	2.30%	2.32%
積極的 動機付け	8.36%	8.25%	8.00%	8.73%	8.67%	8.95%

質問票の状況

生活習慣



生活習慣病のリスク



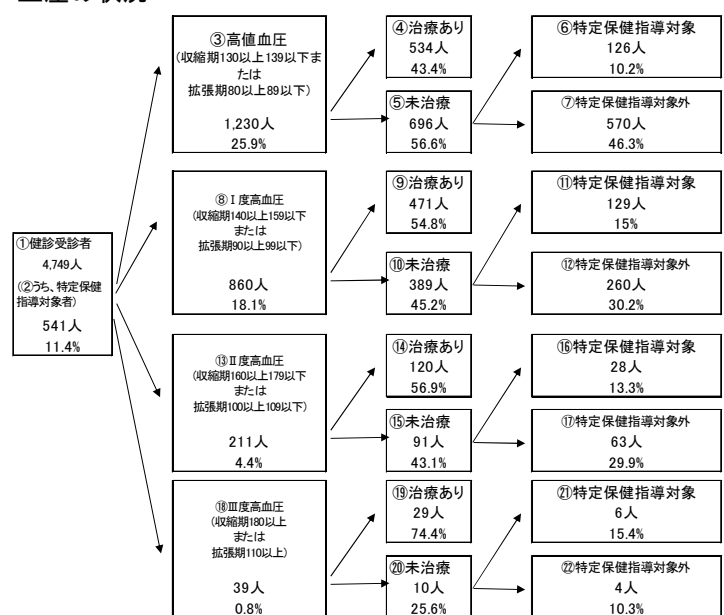
腎機能の状況

GFR区分(ml/分/1.73m ²)	尿蛋白			合計
	A1 (-)±	A2 (+)	A3 ≥(++)	
G1 正常または軽度低下	891人 94.7%	22人 0.4%	8人 0.1%	589人 10.0%
G2 正常または軽度低下	8,892人 68.8%	19人 0.0%	20人 0.0%	3,805人 79.0%
G3a 軽度～中等度低下	814人 18.0%	35人 0.8%	11人 0.3%	882人 17.0%
G3b 中等度～高度低下	29～44	55人 1.2%	15人 0.3%	84人 1.6%
G4 高度低下	15～29	8人 0.1%	12人 0.2%	12人 0.2%
G5 末期腎不全	<15	1人 0.0%	15人 0.3%	8人 0.0%
合計	1,851人 95.5%	155人 3.2%	81人 1.2%	5,089人 100.0%

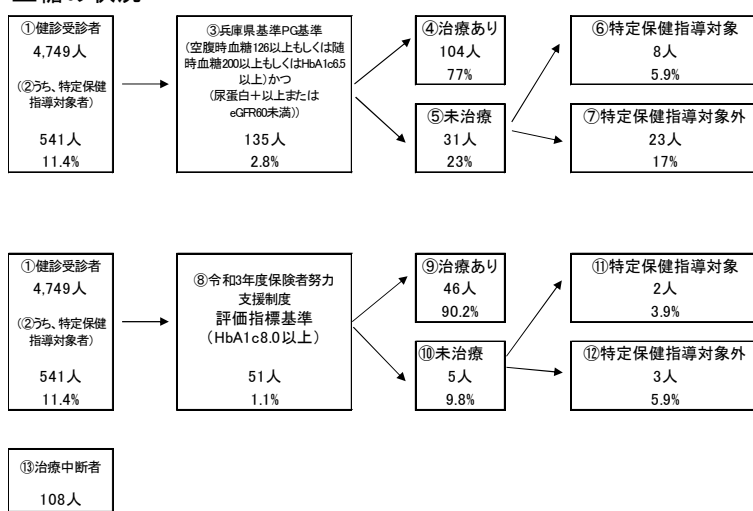
健診及び医療機関受診の関係表

健診受診	総数	医療機関受診		合計
		あり	なし	
あり	4,816	422	4,394	4,816
なし	4,310	4,310	0	4,310
合計	9,126	4,310	4,816	9,126

血圧の状況



血糖の状況



3 医療の状況

レセプトの状況

	保険者	県
受診率 (%)	674.12 (780.84)	846.89 (846.89)
1人当たり費用額 (円)	165,539 (197,929)	204,306 (204,306)
1件当たり日数	1.50 (1.51)	1.53 (1.53)
1日当たり費用額 (円)	16,383 (16,769)	15,779 (15,779)

入院

	保険者	県
受診率 (%)	15.83 (18.67)	22.29 (22.29)
1人当たり費用額 (円)	95,976 (116,016)	136,046 (136,046)
1件当たり日数	14.39 (14.51)	15.99 (15.99)
1日当たり費用額 (円)	42,112 (42,458)	38,176 (38,176)

入外レセプト件数順位 (生活習慣病)

順位	病名	件数
1	筋・骨格	20,556
2	高血圧症	18,471
3	脂質異常症	14,279
4	糖尿病	12,397
5	精神	10,818
6	がん	7,007
7	狭心症	1,373
8	脳梗塞	679
9	脂肪肝	438
10	高尿酸血症	358
11	動脈硬化症	154
12	心筋梗塞	84
13	脳出血	41

順位	病名	件数
1	がん	685
2	精神	606
3	筋・骨格	430
4	脳梗塞	131
5	狭心症	76
6	糖尿病	75
7	脳出血	44
8	高血圧症	20
9	心筋梗塞	11
10	動脈硬化症	7
11	脂質異常症	5
12	脂肪肝	4
13	高尿酸血症	3

入外医療費順位 (生活習慣病)

順位	病名	費用額
1	がん	849,928,770
2	筋・骨格	455,254,560
3	糖尿病	372,114,410
4	高血圧症	240,132,900
5	精神	230,885,340
6	脂質異常症	218,951,900
7	狭心症	30,471,670
8	脳梗塞	14,457,490
9	脂肪肝	8,749,030
10	動脈硬化症	4,237,080
11	高尿酸血症	4,176,260
12	心筋梗塞	2,701,090
13	脳出血	1,241,380

順位	病名	費用額
1	がん	600,631,200
2	筋・骨格	312,128,530
3	精神	268,908,950
4	脳梗塞	86,485,220
5	狭心症	81,630,700
6	脳出血	28,530,270
7	糖尿病	27,603,330
8	心筋梗塞	17,931,910
9	動脈硬化症	7,904,340
10	高血圧症	6,046,840
11	脂質異常症	1,423,090
12	脂肪肝	550,530
13	高尿酸血症	383,930

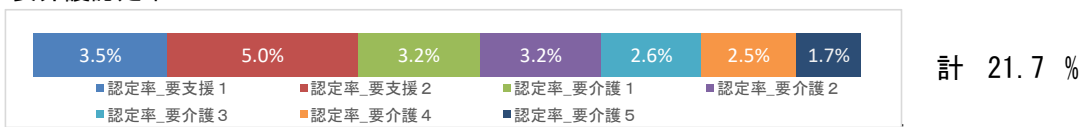
基礎疾患・人工透析の該当者数

	中央区		兵庫県	
	人数	割合	人数	割合
糖尿病	4,004	12.3%	213,937	19.1%
高血圧	6,931	21.2%	356,416	31.8%
脂質異常症	6,962	21.3%	339,443	30.3%

	中央区		兵庫県	
	人数	割合	人数	割合
虚血性心疾患	1,456	4.5%	69,570	6.2%
うち、糖尿病	730	50.1%	38,101	54.8%
うち、高血圧	1,153	79.2%	56,700	81.5%
うち、脂質異常症	1,104	75.8%	53,462	76.8%
脳血管疾患	1,715	5.3%	82,284	7.3%
うち、糖尿病	716	41.7%	37,215	45.2%
うち、高血圧	1,286	75.0%	62,461	75.9%
うち、脂質異常症	1,220	71.1%	56,904	69.2%

4 介護の状況

要介護認定率



要介護者の有病状況

基礎疾患	有病状況	65～74歳		75歳以上		計	
		人数	割合	人数	割合	人数	割合
循環器疾患	糖尿病	164	18.57%	1,495	23.37%	1,659	22.79%
	糖尿病合併症	36	4.08%	186	2.91%	222	3.05%
その他	心臓病	287	32.50%	3,940	61.59%	4,227	58.06%
	脳血管疾患	138	15.63%	1,334	20.85%	1,472	20.22%
その他	がん	95	10.76%	894	13.98%	989	13.59%
	精神	153	17.33%	2,233	34.91%	2,386	32.77%
	筋・骨格	303	34.31%	3,575	55.89%	3,878	53.27%
	難病	31	3.51%	206	3.22%	237	3.26%

5 考察

- ・死因に占める生活習慣病重症化疾患 (心疾患・脳血管疾患) の割合は両疾患を併せると、21.4%になります。
- ・65歳以上の介護認定者における有病状況においても、心臓病の割合が最も高くなっています。
- ・医療の状況では、一人当たり費用額において、入院・外来とも兵庫県より低くなっていますが、入院医療費においては、脳血管疾患 (脳梗塞・脳出血) や虚血性心疾患 (狭心症・心筋梗塞) 等の生活習慣病に多くの医療費がかかっています。
- ・健診の状況では、「生活習慣病のリスク」において、血糖のリスク以外は、兵庫県より低い状況です。血糖や血圧が受診勧奨値以上で未治療となっている者が一定数おり、脳血管疾患や虚血性心疾患等も多いことから、これらの対象者については、重症化しないよう確実な受診勧奨が必要とされます。

兵庫区

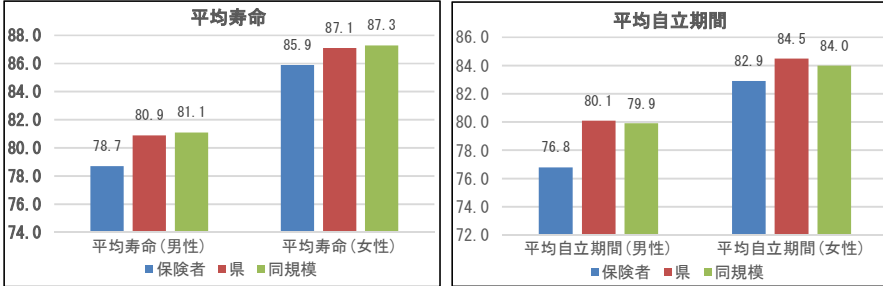
1 基礎情報

人口総数	高齢化率	被保険者数	加入率	被保険者平均年齢
105,260	30.5	26,564	25.2	48.2

死因 (H29～R元年度計)

順位	病名	件数	割合
1位	悪性新生物(腫瘍)	1,262件	(29.53%)
2位	心疾患(高血圧性を除く)	691件	(16.17%)
3位	脳血管疾患	287件	(6.72%)
4位	肺炎	259件	(6.06%)
5位	その他の呼吸器系の疾患	229件	(5.36%)

平均寿命と平均自立期間

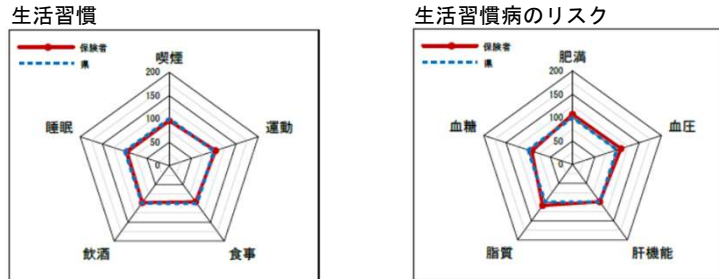


2 健診の状況

特定健診・特定保健指導の状況

	兵庫区			兵庫県		
	H30	R01	R02	H30	R01	R02
特定健診受診率	26.42%	24.85%	21.99%	35.12%	34.12%	30.89%
メタボ該当者率	16.01%	15.82%	17.51%	17.41%	17.99%	19.41%
予備群該当者率	9.31%	9.51%	9.38%	10.31%	10.33%	10.60%
特定保健指導実施率	19.44%	22.36%	23.15%	25.37%	26.57%	26.81%
対象者割合	3.50%	3.46%	3.17%	2.24%	2.30%	2.32%
積極的 動機付け	8.70%	8.40%	8.57%	8.73%	8.67%	8.95%

質問票の状況



※レーダーチャートは外側に行くほど、良好な状態であることを指します

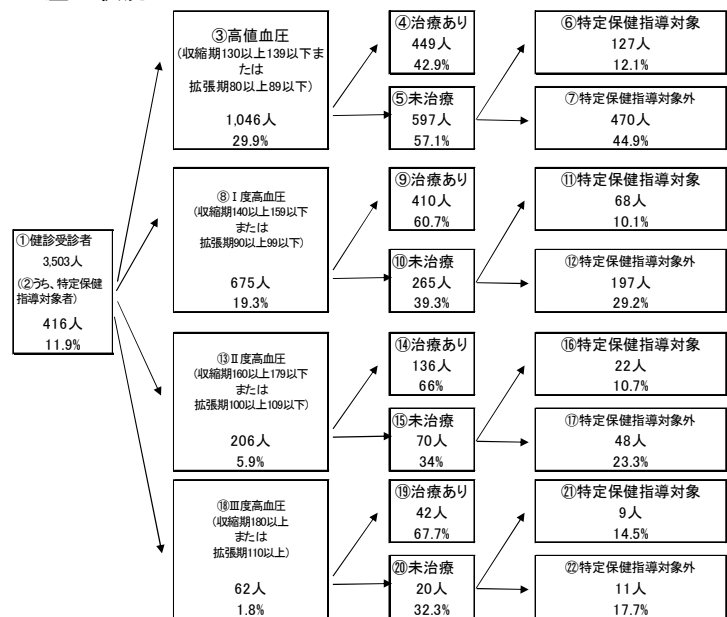
腎機能の状況

GFR区分(ml分/1.73m ²)	原蛋白				合計			
	A1 (-/+)	A2 (+)	A3 2(+)	A3 3(+)				
G1 正常または高値 ≥90	825人	8,67%	18人	0.2%	5人	0.1%	838人	9.05%
G2 正常または軽度低下 60~89	2,022人	67.4%	22人	2.5%	22人	0.7%	2,066人	70.7%
G3a 軽度~中等度低下 45~59	633人	16.9%	22人	0.7%	22人	0.5%	677人	18.1%
G3b 中等度~高度低下 30~44	52人	1.9%	22人	0.2%	22人	0.2%	96人	1.8%
G4 高度低下 15~29	2人	0.0%	22人	0.0%	22人	0.1%	24人	0.1%
G5 末期腎不全 <15	2人	0.0%	22人	0.0%	22人	0.0%	24人	0.0%
合計	3,540人	94.0%	115人	3.0%	82人	1.6%	3,727人	100.0%

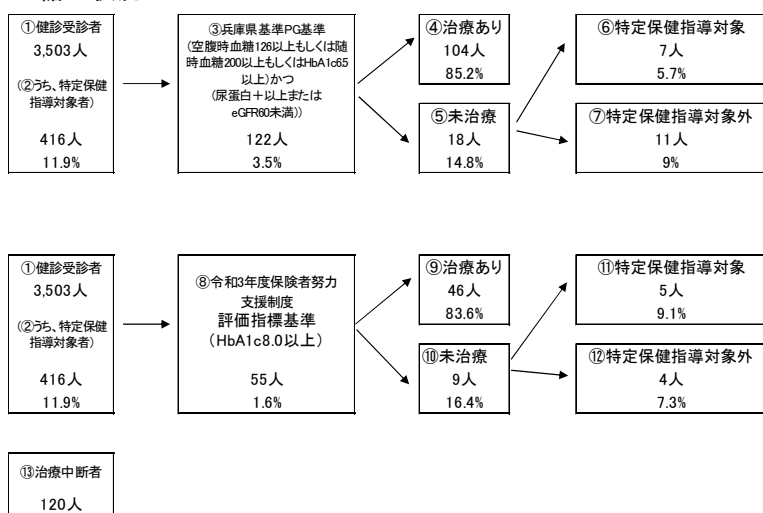
健診及び医療機関受診の関係表

健診受診	総数	医療機関受診			合計
		あり	なし	なし	
あり	3,503人	3,240人	310人	3,550人	
なし	416人	19.8%	1.9%	21.7%	
あり	2,049人	2,049人	57.7%	2,106人	
なし	9,437人	3,389人	12,826人	16,215人	
あり	5,796人	5,796人	45.2%	11,592人	
なし	12,677人	3,699人	16,376人	20,075人	
あり	7,845人	7,845人	100.0%	7,845人	
なし	7,845人	7,845人	47.9%	15,690人	
合計	3,503人	3,240人	310人	3,550人	
合計	416人	19.8%	1.9%	21.7%	

血圧の状況



血糖の状況



3 医療の状況

レセプトの状況

外来+調剤	兵庫区	兵庫県
受診率(%)	745.56 (846.10)	846.89 (846.89)
1人当たり費用額(円)	182,431 (209,339)	204,306 (204,306)
1件当たり日数	1.62 (1.63)	1.53 (1.53)
1日当たり費用額(円)	15,071 (15,078)	15,779 (15,779)

※()内は年齢調整後の値です。

入院

	兵庫区	兵庫県
受診率(%)	20.47 (23.37)	22.29 (22.29)
1人当たり費用額(円)	128,723 (148,566)	136,046 (136,046)
1件当たり日数	15.68 (15.69)	15.99 (15.99)
1日当たり費用額(円)	40,095 (40,184)	38,176 (38,176)

入外レセプト件数順位(生活習慣病)

順位	病名	件数
1	筋・骨格	20,175
2	高血圧症	19,600
3	糖尿病	13,303
4	脂質異常症	12,638
5	精神	10,337
6	がん	5,691
7	狭心症	1,358
8	脳梗塞	701
9	脂肪肝	373
10	高尿酸血症	293
11	動脈硬化症	193
12	心筋梗塞	86
13	脳出血	34

入外医療費順位(生活習慣病)

順位	病名	費用額
1	がん	749,635,340
2	筋・骨格	416,919,810
3	糖尿病	386,966,740
4	高血圧症	265,798,330
5	精神	219,049,870
6	脂質異常症	183,522,420
7	狭心症	35,994,870
8	脳梗塞	13,617,080
9	脂肪肝	8,432,850
10	動脈硬化症	6,872,650
11	高尿酸血症	3,125,850
12	心筋梗塞	3,081,830
13	脳出血	802,500

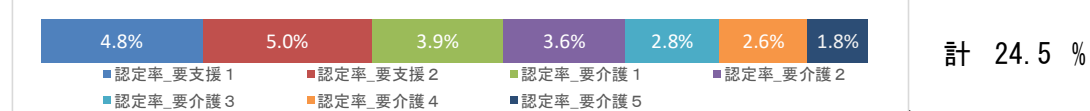
基礎疾患・人工透析の該当者数

	兵庫区		兵庫県	
	人数	割合	人数	割合
糖尿病	4,135	15.6%	213,937	19.1%
高血圧	6,704	25.2%	356,416	31.8%
脂質異常症	6,245	23.5%	339,443	30.3%

	兵庫区		兵庫県	
	人数	割合	人数	割合
虚血性心疾患	1,503	5.7%	69,570	6.2%
うち、糖尿病	843	56.1%	38,101	54.8%
うち、高血圧	1,202	80.0%	56,700	81.5%
うち、脂質異常症	1,146	76.2%	53,462	76.8%
脳血管疾患	1,644	6.2%	82,284	7.3%
うち、糖尿病	712	43.3%	37,215	45.2%
うち、高血圧	1,266	77.0%	62,461	75.9%
うち、脂質異常症	1,149	69.9%	56,904	69.2%

4 介護の状況

要介護認定率



要介護者の有病状況

基礎疾患	65~74歳		75歳以上		計	
	人数	割合	人数	割合	人数	割合
糖尿病	187	18.53%	1,867	26.89%	2,054	25.83%
糖尿病合併症	31	3.07%	245	3.53%	276	3.47%
心臓病	359	35.58%	4,434	63.86%	4,793	60.27%
脳血管疾患	138	13.68%	1,480	21.32%	1,618	20.35%
がん	88	8.72%	964	13.88%	1,052	13.23%
精神	214	21.21%	2,462	35.46%	2,676	33.65%
筋・骨格	298	29.53%	4,017	57.86%	4,315	54.26%
難病	41	4.06%	224	3.23%	265	3.33%

5 考察

- ・死因に占める生活習慣病重症化疾患(心疾患・脳血管疾患)の割合は両疾患を併せると、22.9%になります。
- ・65歳以上の介護認定者における有病状況においても、心臓病の割合が最も高くなっています。
- ・医療の状況では、一人当たり費用額において、入院・外来とも兵庫区より低くなっていますが、入院医療費においては、脳血管疾患(脳梗塞・脳出血)や虚血性心疾患(狭心症・心筋梗塞)等の生活習慣病に多くの医療費がかかっています。
- ・健診の状況では、「生活習慣病のリスク」において、血糖のリスクが兵庫県と比べて高くなっています。血糖や血圧が受診勧奨値以上で未治療となっている者が一定数おり、脳血管疾患や虚血性心疾患等も多いことから、これらの対象者については、重症化しないよう確実な受診勧奨が必要です。

長田区

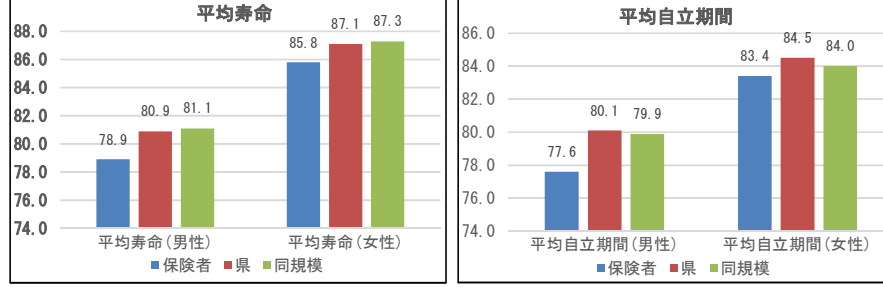
1 基礎情報

人口総数	高齢化率	被保険者数	加入率	被保険者平均年齢
96,684	32.9	24,379	25.2	50.8

死因 (H29～R元年度計)

順位	病名	件数	割合
1位	悪性新生物 (腫瘍)	1,119 件	(27.20%)
2位	心疾患 (高血圧性を除く)	629 件	(15.29%)
3位	脳血管疾患	297 件	(7.22%)
4位	老衰	295 件	(7.17%)
5位	肺炎	256 件	(6.22%)

平均寿命と平均自立期間

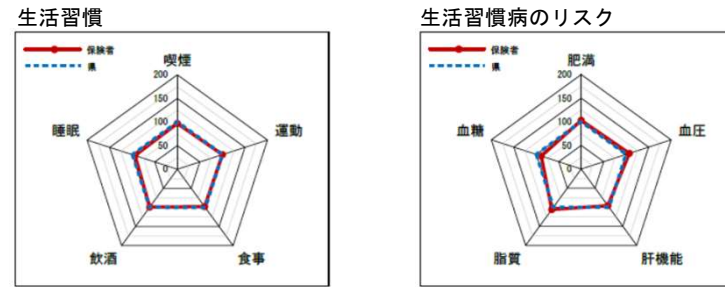


2 健診の状況

特定健診・特定保健指導の状況

	長田区			兵庫県		
	H30	R01	R02	H30	R01	R02
特定健診受診率	27.40%	26.43%	23.18%	35.12%	34.12%	30.89%
メタボ該当者率	17.20%	17.66%	18.65%	17.41%	17.99%	19.41%
予備群該当者率	10.50%	10.24%	10.86%	10.31%	10.33%	10.60%
特定保健指導実施率	12.61%	22.71%	23.68%	25.37%	26.57%	26.81%
対象者割合						
積極的	3.58%	3.33%	3.44%	2.24%	2.30%	2.32%
動機付け	8.21%	8.70%	8.64%	8.73%	8.67%	8.95%

質問票の状況



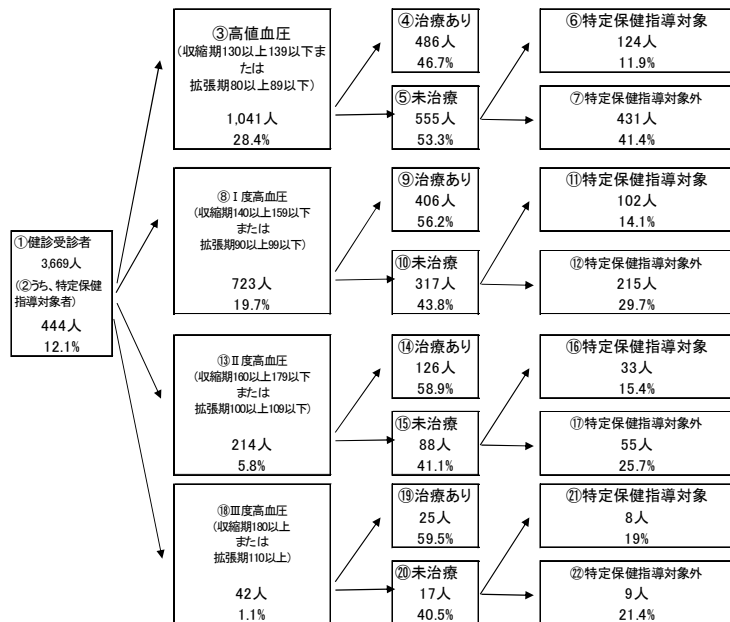
腎機能の状況

GFR区分(ml/分/1.73m ²)	尿蛋白				合計
	A1 (-/+)	A2 (+)	A3 ≥(+++)	合計	
G1 正常または高値 ≥90	952人 9.00%	172人 0.45%	5人 0.01%	1129人 9.46%	
G2 正常または軽度低下 60~89	2822人 67.82%	118人 3.02%	28人 0.74%	2768人 71.58%	
G3a 軽度~中等度低下 45~59	835人 16.18%	42人 1.10%	1人 0.00%	878人 17.28%	
G3b 中等度~高度低下 30~44	52人 1.08%	6人 0.16%	1人 0.00%	59人 1.24%	
G4 高度低下 15~29	5人 0.00%	1人 0.00%	0人 0.00%	6人 0.01%	
G5 末期腎不全 <15	5人 0.00%	0人 0.00%	0人 0.00%	5人 0.01%	
合計	3,664人 99.86%	185人 4.78%	42人 1.16%	3,891人 100.00%	

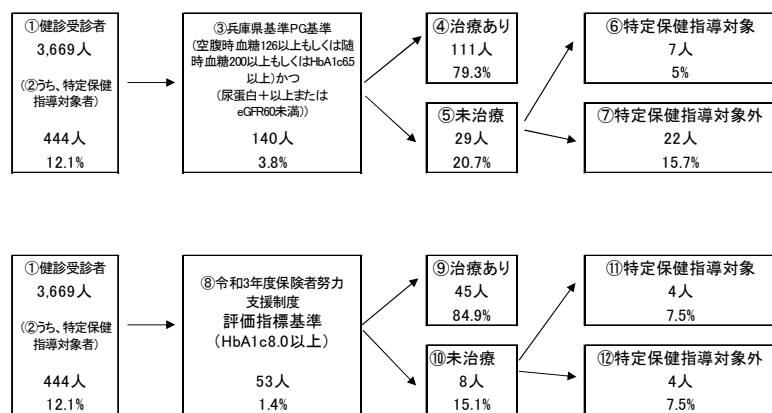
健診及び医療機関受診の関係表

	総数	医療機関受診		合計
		あり	なし	
健診あり	3,742	3,416	326	3,742
健診対象者に占める割合(%)	22.9%	20.9%	2.0%	22.9%
うち生活習慣病有(人)	2,207	2,207	0	2,207
受診者数に占める割合(%)	59.0%	64.6%	0.0%	59.0%
健診なし	12,625	9,497	3,128	12,625
健診対象者に占める割合(%)	77.1%	58.0%	19.1%	77.1%
うち生活習慣病有(人)	6,006	6,006	0	6,006
未受診者数に占める割合(%)	47.6%	63.2%	0.0%	47.6%
合計(人)	16,367	12,913	3,454	16,367
健診対象者に占める割合(%)	100.0%	78.9%	21.1%	100.0%
うち生活習慣病有(人)	8,213	8,213	0	8,213
合計人数に占める割合(%)	50.2%	63.6%	0.0%	50.2%

血圧の状況



血糖の状況



3 医療の状況

レセプトの状況

	保険者	県
受診率(%)	778.10 (814.47)	846.89 (846.89)
1人当たり費用額(円)	191,140 (201,695)	204,306 (204,306)
1件当たり日数	1.61 (1.61)	1.53 (1.53)
1日当たり費用額(円)	15,236 (15,253)	15,779 (15,779)

※()内は年齢調整後の値です。

入院

	保険者	県
受診率(%)	22.70 (23.85)	22.29 (22.29)
1人当たり費用額(円)	137,025 (145,155)	136,046 (136,046)
1件当たり日数	15.58 (15.51)	15.99 (15.99)
1日当たり費用額(円)	38,741 (38,700)	38,176 (38,176)

入外レセプト件数順位(生活習慣病)

順位	病名	件数
1	筋・骨格	21,418
2	高血圧症	19,043
3	糖尿病	14,331
4	脂質異常症	11,284
5	精神	9,248
6	がん	6,321
7	狭心症	1,400
8	脳梗塞	833
9	高尿酸血症	388
10	脂肪肝	378
11	動脈硬化症	129
12	心筋梗塞	79
13	脳出血	74

入外医療費順位(生活習慣病)

順位	病名	費用額
1	がん	823,004,780
2	筋・骨格	437,339,010
3	糖尿病	409,935,520
4	高血圧症	242,743,100
5	精神	203,633,050
6	脂質異常症	178,009,520
7	狭心症	34,015,520
8	脳梗塞	14,966,040
9	脂肪肝	8,167,760
10	高尿酸血症	3,836,510
11	動脈硬化症	3,165,300
12	心筋梗塞	3,120,330
13	脳出血	2,580,520

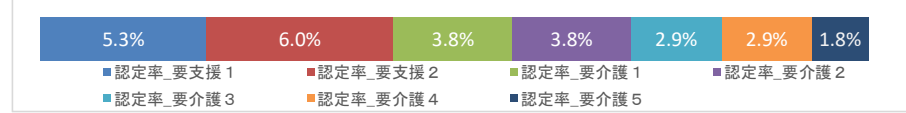
基礎疾患・人工透析の該当者数

	長田区		兵庫県	
	人数	割合	人数	割合
糖尿病	4,290	17.6%	213,937	19.1%
高血圧	6,965	28.6%	356,416	31.8%
脂質異常症	6,359	26.1%	339,443	30.3%

	長田区		兵庫県	
	人数	割合	人数	割合
虚血性心疾患	1,372	5.6%	69,570	6.2%
うち、糖尿病	773	56.3%	38,101	54.8%
うち、高血圧	1,111	81.0%	56,700	81.5%
うち、脂質異常症	1,062	77.4%	53,462	76.8%
脳血管疾患	1,578	6.5%	82,284	7.3%
うち、糖尿病	701	44.4%	37,215	45.2%
うち、高血圧	1,192	75.5%	62,461	75.9%
うち、脂質異常症	1,062	67.3%	56,904	69.2%

4 介護の状況

要介護認定率



要介護者の有病状況

基礎疾患	65~74歳		75歳以上		計	
	人数	割合	人数	割合	人数	割合
糖尿病	210	19.28%	1,743	23.58%	1,953	23.03%
糖尿病合併症	51	4.68%	264	3.57%	315	3.71%
循環器疾患	353	32.42%	4,379	59.24%	4,732	55.80%
心臓病	152	13.96%	1,487	20.12%	1,639	19.33%
脳血管疾患	105	9.64%	915	12.38%	1,020	12.03%
その他	195	17.91%	2,394	32.39%	2,589	30.53%
がん	318	29.20%	4,025	54.45%	4,343	51.21%
筋・骨格	44	4.04%	194	2.62%	238	2.81%

5 考察

・死因に占める生活習慣病重症化疾患(心疾患・脳血管疾患)の割合は両疾患を併せると、22.5%になります。

・65歳以上の介護認定者における有病状況においても、心臓病の割合が最も高くなっています。

・医療の状況では、一人当たり費用額において、外来では兵庫県より低いですが、入院では兵庫県より高くなっています。入院医療費においては、脳血管疾患(脳梗塞・脳出血)や虚血性心疾患(狭心症・心筋梗塞)等の生活習慣病に多くの医療費がかかっています。

・健診の状況では、「生活習慣病のリスク」において、血糖のリスクが兵庫県と比べて高くなっています。血糖や血圧が受診勧奨値以上で未治療となっている者が一定数おり、脳血管疾患や虚血性心疾患等も多いことから、これらの対象者については、重症化しないよう確実な受診勧奨が必要です。

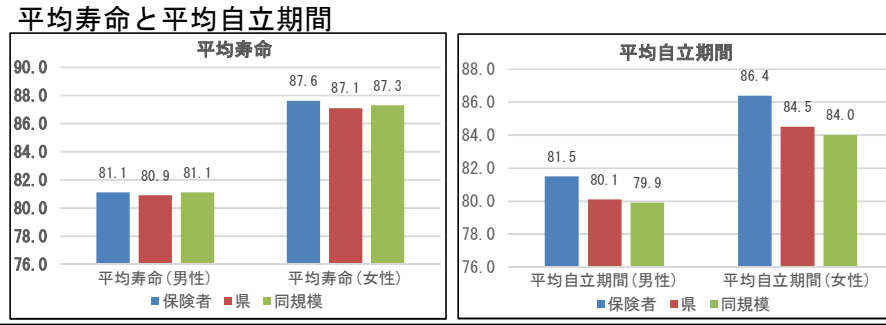
須磨区

1 基礎情報

人口総数	高齢化率	被保険者数	加入率	被保険者平均年齢
161,064	30.5	15,008	9.3	52.1

死因 (H29～R元年度計)

1位	悪性新生物(腫瘍)	1,561件	(29.41%)
2位	心疾患(高血圧性を除く)	781件	(14.72%)
3位	肺炎	361件	(6.80%)
4位	老衰	339件	(6.39%)
5位	脳血管疾患	328件	(6.18%)

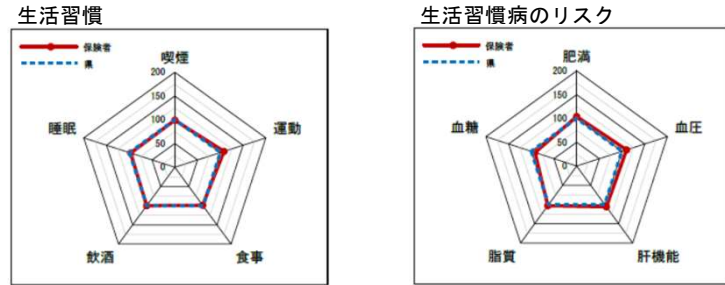


2 健診の状況

特定健診・特定保健指導の状況

	須磨区			兵庫県		
	H30	R01	R02	H30	R01	R02
特定健診受診率	33.56%	31.90%	28.55%	35.12%	34.12%	30.89%
メタボ該当者率	14.23%	15.81%	17.43%	17.41%	17.99%	19.41%
予備群該当者率	10.66%	9.87%	10.31%	10.31%	10.33%	10.60%
特定保健指導実施率	11.20%	9.64%	18.23%	25.37%	26.57%	26.81%
対象者割合	積極的	2.44%	3.18%	2.95%	2.24%	2.30%
	動機付け	7.95%	7.81%	8.95%	8.73%	8.95%

質問票の状況

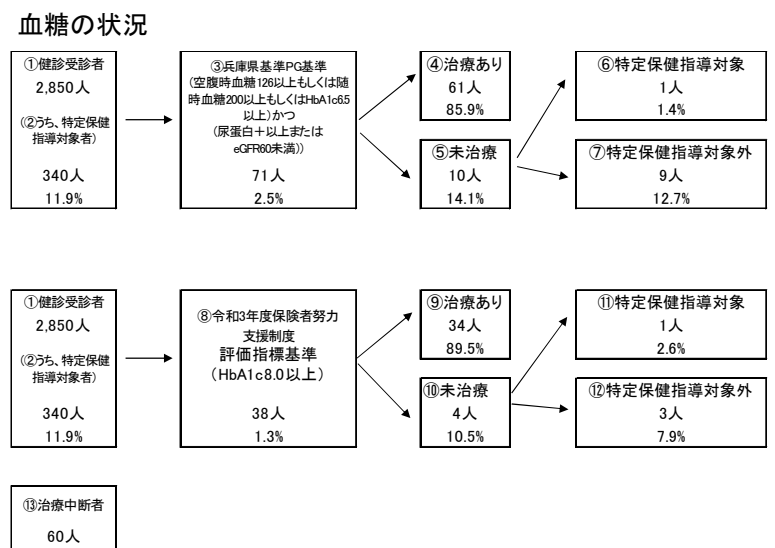
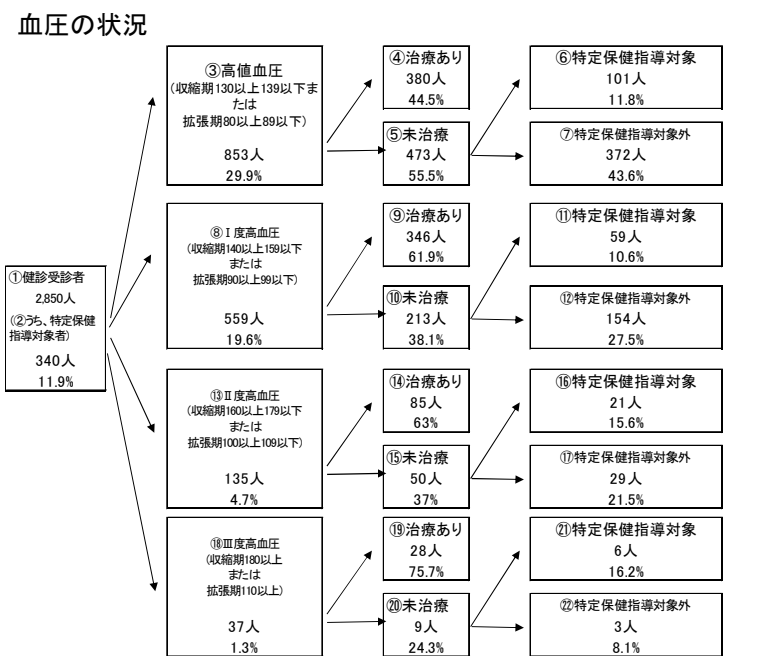


腎機能の状況

GFR区分 (ml/分/1.73m ²)	A1 (C-X)	尿蛋白				合計		
		A2 (+)	A3 (++)	A4 (+++)	A5 (++++)			
G1 正常または高値 ≥90	255人	7.97%	10人	0.33%	1人	0.03%	256人	8.39%
G2 正常または軽度低下 60~89	2,828人	67.90%	85人	2.76%	12人	0.29%	2,928人	70.96%
G3a 軽度~中等度低下 45~59	552人	17.40%	29人	0.94%	1人	0.04%	582人	18.89%
G3b 中等度~高度低下 30~44	85人	2.14%	4人	0.13%	1人	0.04%	90人	2.82%
G4 高度低下 15~29	2人	0.07%	0人	0.00%	0人	0.00%	2人	0.13%
G5 末期腎不全 <15	2人	0.00%	0人	0.00%	0人	0.00%	2人	0.07%
合計	2,867人	94.54%	128人	4.16%	4人	1.30%	3,039人	100.00%

健診及び医療機関受診の関係表

健診受診状況	総数	医療機関受診		合計
		あり	なし	
あり	2,917	2,706	211	2,917
なし	28.2%	26.1%	2.0%	28.2%
合計	10,354	10,354	0	10,354



3 医療の状況

レセプトの状況

項目	外来+調剤		入院	
	保険者	県	保険者	県
受診率 (%)	806.31 (814.04)	846.89 (846.89)	22.79 (22.93)	22.29 (22.29)
1人当たり費用額 (円)	190,881 (192,840)	204,306 (204,306)	136,619 (137,563)	136,046 (136,046)
1件当たり日数	1.53 (1.53)	1.53 (1.53)	16.42 (16.05)	15.99 (15.99)
1日当たり費用額 (円)	15,445 (15,429)	15,779 (15,779)	36,502 (37,446)	38,176 (38,176)

※()内は年齢調整後の値です。

入外レセプト件数順位 (生活習慣病)

順位	病名	件数	順位	病名	件数
1	筋・骨格	12,386	1	精神	618
2	高血圧症	12,120	2	がん	396
3	脂質異常症	8,393	3	筋・骨格	265
4	糖尿病	7,875	4	脳梗塞	75
5	精神	6,674	5	狭心症	67
6	がん	3,653	6	糖尿病	42
7	狭心症	899	7	脳出血	33
8	脳梗塞	518	8	心筋梗塞	14
9	脂肪肝	221	9	高血圧症	13
10	高尿酸血症	182	10	脂質異常症	6
11	動脈硬化症	177	11	動脈硬化症	6
12	心筋梗塞	79	12	高尿酸血症	2
13	脳出血	18	13	脂肪肝	0

入外医療費順位 (生活習慣病)

順位	病名	費用額	順位	病名	費用額
1	がん	445,927,630	1	がん	326,983,480
2	筋・骨格	260,259,280	2	精神	266,488,990
3	糖尿病	223,196,110	3	筋・骨格	207,893,540
4	高血圧症	146,078,550	4	狭心症	48,050,720
5	精神	141,538,550	5	脳梗塞	43,049,410
6	脂質異常症	117,778,490	6	脳出血	25,937,160
7	狭心症	20,727,870	7	心筋梗塞	15,344,490
8	脳梗塞	9,468,600	8	糖尿病	14,728,830
9	脂肪肝	4,472,050	9	高血圧症	6,306,900
10	動脈硬化症	2,548,610	10	動脈硬化症	4,490,170
11	心筋梗塞	2,330,220	11	脂質異常症	1,765,350
12	高尿酸血症	1,958,580	12	高尿酸血症	873,300
13	脳出血	601,300	13	脂肪肝	0

基礎疾患・人工透析の該当者数

疾患	須磨区		兵庫県	
	人数	割合	人数	割合
糖尿病	2,382	15.9%	213,937	19.1%
高血圧	4,366	29.1%	356,416	31.8%
脂質異常症	4,217	28.1%	339,443	30.3%

疾患	須磨区		兵庫県	
	人数	割合	人数	割合
虚血性心疾患	858	5.7%	69,570	6.2%
うち、糖尿病	405	47.2%	38,101	54.8%
うち、高血圧	703	81.9%	56,700	81.5%
うち、脂質異常症	686	80.0%	53,462	76.8%
脳血管疾患	1,071	7.1%	82,284	7.3%
うち、糖尿病	435	40.6%	37,215	45.2%
うち、高血圧	823	76.8%	62,461	75.9%
うち、脂質異常症	741	69.2%	56,904	69.2%

4 介護の状況

要介護認定率

計 9.6%

- 認定率_要支援1: 1.9%
- 認定率_要支援2: 2.0%
- 認定率_要介護1: 1.4%
- 認定率_要介護2: 1.4%
- 認定率_要介護3: 1.2%
- 認定率_要介護4: 1.0%
- 認定率_要介護5: 0.7%

要介護者の有病状況

基礎疾患	65~74歳		75歳以上		計	
	人数	割合	人数	割合	人数	割合
基礎疾患	糖尿病	92 (18.33%)	1,032 (24.17%)	1,124 (23.55%)		
	糖尿病合併症	21 (4.18%)	172 (4.03%)	193 (4.04%)		
循環器疾患	心臓病	188 (37.45%)	2,767 (64.80%)	2,955 (61.92%)		
	脳血管疾患	80 (15.94%)	999 (23.40%)	1,079 (22.61%)		
その他	がん	51 (10.16%)	601 (14.07%)	652 (13.66%)		
	精神	122 (24.30%)	1,590 (37.24%)	1,712 (35.88%)		
	筋・骨格	196 (39.04%)	2,441 (57.17%)	2,637 (55.26%)		
難病	33 (6.57%)	127 (2.97%)	160 (3.35%)			

5 考察

・死因に占める生活習慣病重症化疾患(心疾患・脳血管疾患)の割合は両疾患を併せると、20.9%になります。

・65歳以上の介護認定者における有病状況においても、心臓病の割合が最も高くなっています。

・医療の状況では、一人当たり費用額において、外来では兵庫県より低いですが、入院では兵庫県より高くなっています。入院医療費においては、脳血管疾患(脳梗塞・脳出血)や心筋梗塞等の生活習慣病に多くの医療費がかかっており、脳血管疾患患者割合も兵庫県と比べて高くなっています。

・健診の状況では、「生活習慣病のリスク」において、血糖のリスクが兵庫県と比べて高くなっています。血糖や血圧が受診勧奨値以上で未治療となっている者が一定数あり、脳血管疾患や虚血性心疾患等も多いことから、これらの対象者については、重症化しないよう確実な受診勧奨が必要です。

垂水区

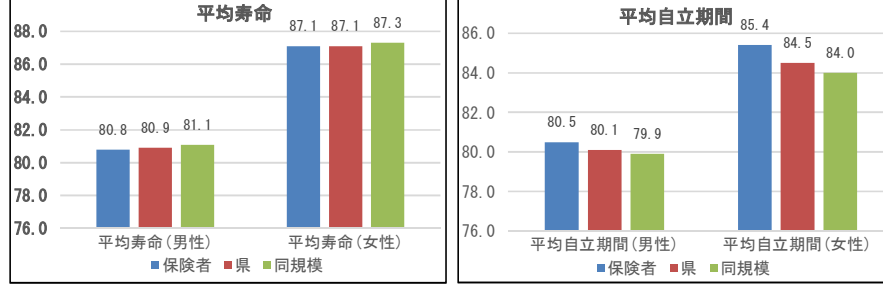
1 基礎情報

人口総数	高齢化率	被保険者数	加入率	被保険者平均年齢
217,370	28.6	42,559	19.6	54.8

死因 (H29～R元年度計)

順位	病名	件数	割合
1位	悪性新生物(腫瘍)	2,064件	(29.15%)
2位	心疾患(高血圧性を除く)	949件	(13.40%)
3位	老衰	522件	(7.37%)
4位	その他の呼吸器系の疾患	508件	(7.17%)
5位	肺炎	453件	(6.40%)

平均寿命と平均自立期間

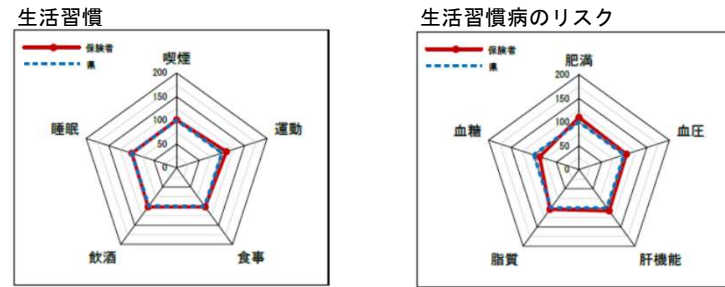


2 健診の状況

特定健診・特定保健指導の状況

	垂水区			兵庫県		
	H30	R01	R02	H30	R01	R02
特定健診受診率	34.79%	32.43%	29.81%	35.12%	34.12%	30.89%
メタボ該当者率	15.02%	16.18%	17.52%	17.41%	17.99%	19.41%
予備群該当者率	9.62%	9.60%	9.93%	10.31%	10.33%	10.60%
特定保健指導実施率	10.72%	18.93%	19.63%	25.37%	26.57%	26.81%
対象者割合						
積極的	1.73%	1.70%	1.91%	2.24%	2.30%	2.32%
動機付け	8.83%	8.52%	8.74%	8.73%	8.67%	8.95%

質問票の状況



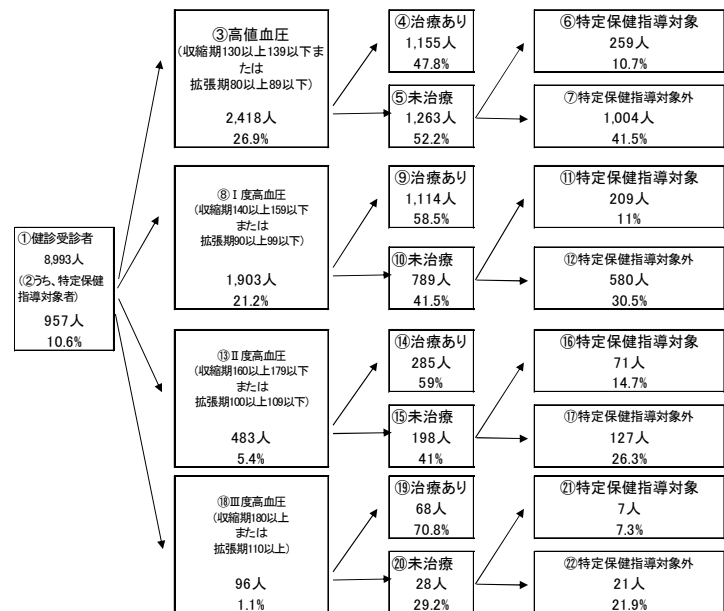
腎機能の状況

GFR区分(ml分/1.73m ²)	尿蛋白			合計
	A1 (X±)	A2 (+)	A3 (++)	
G1 正常または高値 ≥90	697人 7.12%	31人 0.32%	11人 0.11%	729人 7.56%
G2 正常または軽度低下 60~89	6,673人 68.14%	199人 2.05%	72人 0.75%	6,944人 72.94%
G3a 軽度~中等度低下 45~59	1,738人 18.02%	92人 0.95%	12人 0.12%	1,842人 19.28%
G3b 中等度~高度低下 30~44	156人 1.62%	25人 0.26%	15人 0.15%	196人 2.04%
G4 高度低下 15~29	21人 0.21%	3人 0.03%	2人 0.02%	26人 0.27%
G5 末期腎不全 <15	3人 0.03%	1人 0.01%	2人 0.02%	6人 0.06%
合計	9,165人 95.00%	348人 3.62%	133人 1.38%	9,646人 100.00%

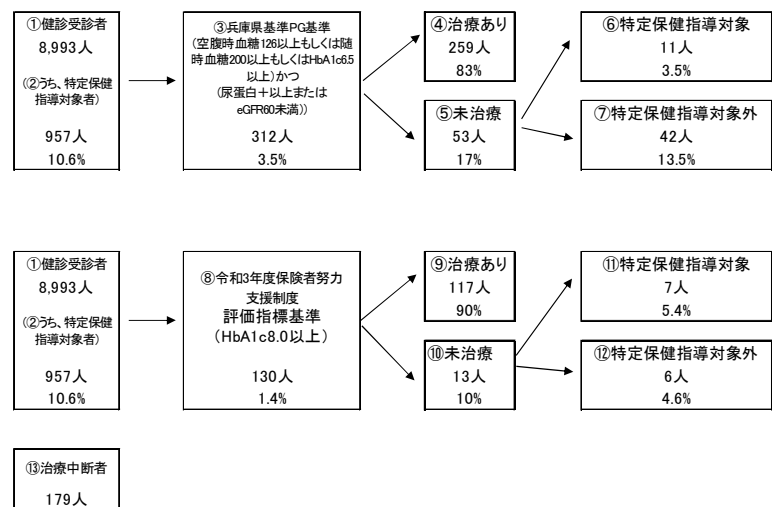
健診及び医療機関受診の関係表

健診受診状況	総数	医療機関受診		合計
		あり	なし	
健診受診あり	9,217	669	8,548	9,217
健診受診なし	21,888	5,864	16,024	21,888
合計	31,105	12,533	18,572	31,105

血圧の状況



血糖の状況



3 医療の状況

レセプトの状況

	保険者	県
受診率(%)	867.64 (830.28)	846.89 (846.89)
1人当たり費用額(円)	208,355 (199,187)	204,306 (204,306)
1件当たり日数	1.50 (1.50)	1.53 (1.53)
1日当たり費用額(円)	15,989 (15,961)	15,779 (15,779)

※()内は年齢調整後の値です。

入院

	保険者	県
受診率(%)	21.18 (20.39)	22.29 (22.29)
1人当たり費用額(円)	129,551 (123,499)	136,046 (136,046)
1件当たり日数	15.63 (15.71)	15.99 (15.99)
1日当たり費用額(円)	39,124 (38,875)	38,176 (38,176)

入外レセプト件数順位(生活習慣病)

順位	病名	件数
1	高血圧症	39,212
2	筋・骨格	38,786
3	糖尿病	27,272
4	脂質異常症	26,613
5	精神	21,084
6	がん	11,860
7	狭心症	2,612
8	脳梗塞	1,813
9	動脈硬化症	871
10	脂肪肝	694
11	高尿酸血症	599
12	心筋梗塞	188
13	脳出血	98

入外医療費順位(生活習慣病)

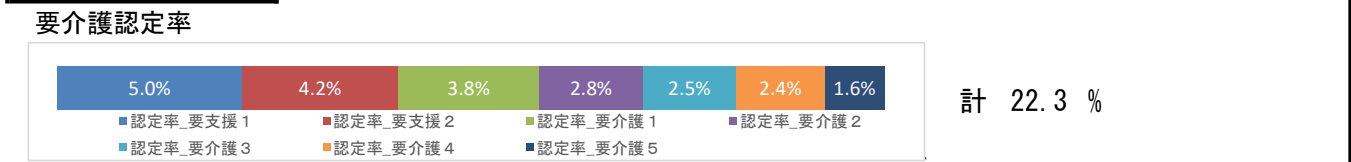
順位	病名	費用額
1	がん	1,356,888,910
2	糖尿病	767,513,150
3	筋・骨格	756,549,650
4	高血圧症	494,578,890
5	精神	451,102,040
6	脂質異常症	449,255,370
7	狭心症	59,519,850
8	脳梗塞	33,476,090
9	脂肪肝	13,465,630
10	動脈硬化症	12,864,560
11	高尿酸血症	10,412,780
12	心筋梗塞	5,161,270
13	脳出血	2,169,620

基礎疾患・人工透析の該当者数

	垂水区		兵庫県	
	人数	割合	人数	割合
糖尿病	7,236	17.0%	213,937	19.1%
高血圧	13,505	31.7%	356,416	31.8%
脂質異常症	12,983	30.5%	339,443	30.3%

	垂水区		兵庫県	
	人数	割合	人数	割合
虚血性心疾患	2,562	6.0%	69,570	6.2%
うち、糖尿病	1,284	50.1%	38,101	54.8%
うち、高血圧	2,071	80.8%	56,700	81.5%
うち、脂質異常症	2,000	78.1%	53,462	76.8%
脳血管疾患	3,327	7.8%	82,284	7.3%
うち、糖尿病	1,392	41.8%	37,215	45.2%
うち、高血圧	2,494	75.0%	62,461	75.9%
うち、脂質異常症	2,351	70.7%	56,904	69.2%

4 介護の状況



要介護者の有病状況

基礎疾患	65~74歳		75歳以上		計	
	人数	割合	人数	割合	人数	割合
糖尿病	318	21.83%	3,089	24.76%	3,407	24.45%
糖尿病合併症	76	5.22%	573	4.59%	649	4.66%
心臓病	606	41.59%	8,451	67.74%	9,057	65.01%
脳血管疾患	291	19.97%	2,844	22.80%	3,135	22.50%
がん	162	11.12%	1,854	14.86%	2,016	14.47%
精神	382	26.22%	4,963	39.78%	5,345	38.36%
筋・骨格	562	38.57%	7,336	58.81%	7,898	56.69%
難病	69	4.74%	412	3.30%	481	3.45%

5 考察

- ・死因に占める生活習慣病重症化疾患(心疾患)の割合は、13.4%になります。
- ・65歳以上の介護認定者における有病状況においても、心臓病の割合が最も高くなっています。
- ・医療の状況では、一人当たり費用額において、入院は兵庫県より低いですが、外来では兵庫県より高くなっています。入院医療費においては、脳血管疾患(脳梗塞・脳出血)や虚血性心疾患(狭心症・心筋梗塞)等の生活習慣病に多くの医療費がかかっており、脳血管疾患患者割合も兵庫県より高くなっています。
- ・健診の状況では、「生活習慣病のリスク」において、血糖のリスクが兵庫県と比べて高くなっています。血糖や血圧が受診勧奨値以上で未治療となっている者が一定数あり、脳血管疾患や虚血性心疾患等も多いことから、これらの対象者については、重症化しないよう確実な受診勧奨が必要です。

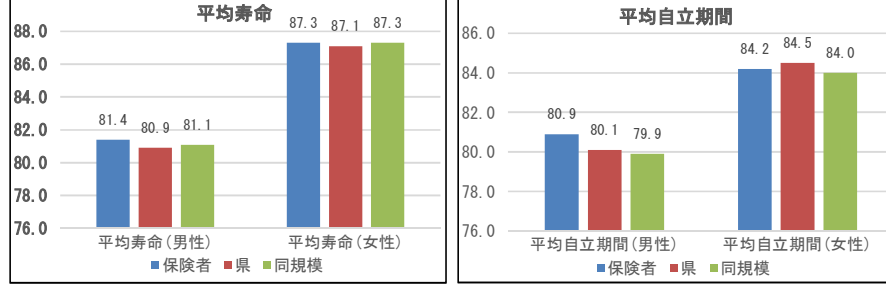
1 基礎情報

人口総数	高齢化率	被保険者数	加入率	被保険者平均年齢
217,165	28.6	42,219	19.4	56.0

死因 (H29～R元年度計)

順位	病名	件数	割合
1位	悪性新生物 (腫瘍)	1,973 件	(29.53%)
2位	心疾患 (高血圧性を除く)	998 件	(14.94%)
3位	老衰	523 件	(7.83%)
4位	肺炎	491 件	(7.35%)
5位	脳血管疾患	427 件	(6.39%)

平均寿命と平均自立期間

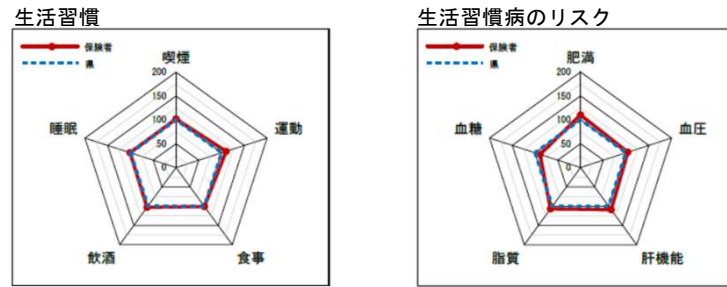


2 健診の状況

特定健診・特定保健指導の状況

	北区			兵庫県		
	H30	R01	R02	H30	R01	R02
特定健診受診率	34.73%	32.55%	28.39%	35.12%	34.12%	30.89%
メタボ該当者率	15.85%	16.41%	17.88%	17.41%	17.99%	19.41%
予備群該当者率	9.65%	9.76%	9.85%	10.31%	10.33%	10.60%
特定保健指導実施率	9.24%	13.14%	13.05%	25.37%	26.57%	26.81%
対象者割合	積極的	1.78%	1.60%	1.75%	2.24%	2.30%
	動機付け	9.22%	9.34%	9.11%	8.73%	8.95%

質問票の状況



※レーダーチャートは外側に行くほど、良好な状態であることを指します

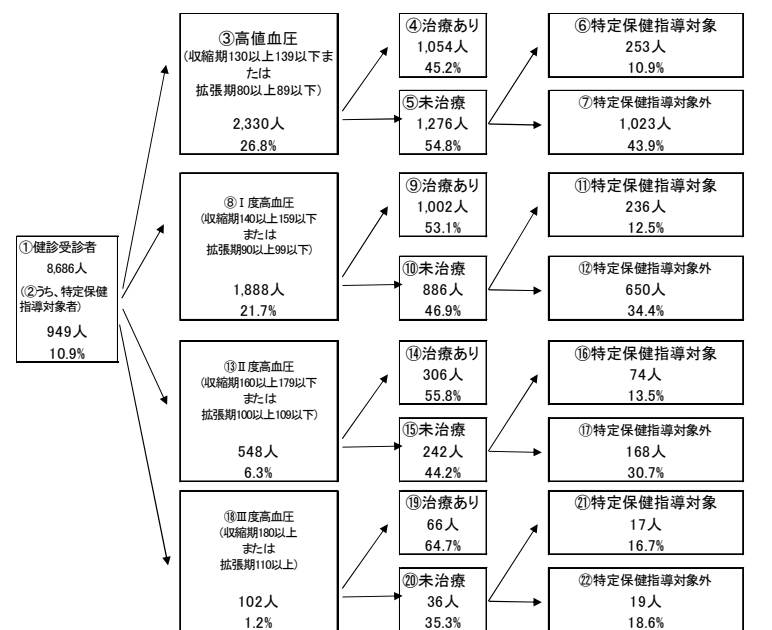
腎機能の状況

GFR区分(mL分/1.73m ²)	尿蛋白			合計
	A1 (×)	A2 (+)	A3 (++)	
G1 正常または高値	851人 6.95%	22人 0.28%	8人 0.06%	881人 7.30%
G2 正常または軽度低下	8,212人 67.41%	172人 1.85%	19人 0.10%	8,403人 69.72%
G3a 軽度～中等度低下	1,838人 15.50%	73人 0.78%	10人 0.10%	1,921人 20.83%
G3b 中等度～高度低下	119人 1.53%	16人 0.20%	10人 0.10%	175人 1.91%
G4 高度低下	15人 0.12%	5人 0.05%	2人 0.02%	22人 0.21%
G5 末期腎不全	12人 0.10%	5人 0.05%	2人 0.02%	19人 0.20%
合計	8,956人 95.57%	297人 3.17%	118人 1.26%	9,371人 100.00%

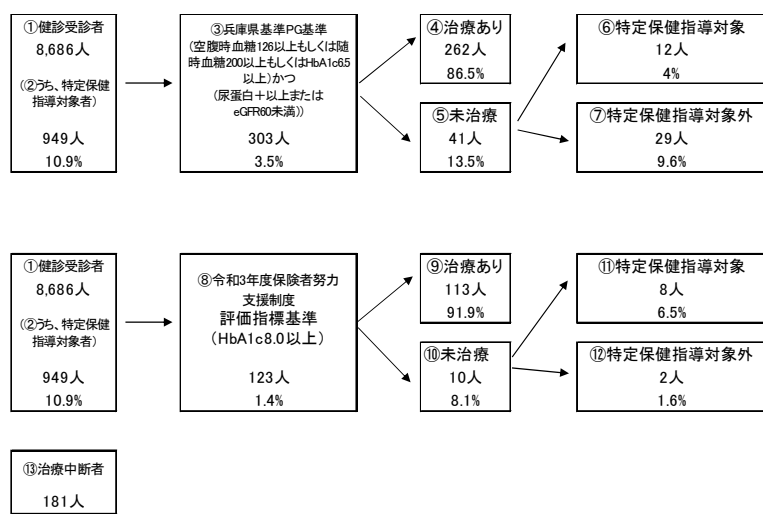
健診及び医療機関受診の関係表

健診受診	総数	医療機関受診		合計
		あり	なし	
あり	8,941	701	8,240	
なし	717	56.6%	4,790	
合計	31,630	5,491	26,139	

血圧の状況



血糖の状況



3 医療の状況

レセプトの状況

	北区	兵庫県
受診率 (%)	840.75 (786.24)	846.89 (846.89)
1人当たり費用額 (円)	210,002 (194,458)	204,306 (204,306)
1件当たり日数	1.45 (1.45)	1.53 (1.53)
1日当たり費用額 (円)	17,172 (17,024)	15,779 (15,779)

※()内は年齢調整後の値です。

入院

	北区	兵庫県
受診率 (%)	24.80 (23.57)	22.29 (22.29)
1人当たり費用額 (円)	151,905 (142,391)	136,046 (136,046)
1件当たり日数	16.74 (16.65)	15.99 (15.99)
1日当たり費用額 (円)	36,585 (37,221)	38,176 (38,176)

入外レセプト件数順位 (生活習慣病)

順位	病名	件数
1	高血圧症	40,070
2	筋・骨格	34,189
3	脂質異常症	27,130
4	糖尿病	24,757
5	精神	18,846
6	がん	11,786
7	狭心症	3,035
8	脳梗塞	1,633
9	高尿酸血症	852
10	脂肪肝	465
11	動脈硬化症	323
12	心筋梗塞	145
13	脳出血	54

入外医療費順位 (生活習慣病)

順位	病名	費用額
1	がん	1,036,930,680
2	筋・骨格	862,818,650
3	糖尿病	502,166,500
4	高血圧症	183,440,980
5	脳梗塞	172,700,500
6	脳出血	79,114,370
7	糖尿病	59,928,770
8	心筋梗塞	45,254,660
9	高尿酸血症	11,130,010
10	脂肪肝	5,199,220
11	動脈硬化症	4,796,420
12	心筋梗塞	1,384,150
13	高尿酸血症	667,520

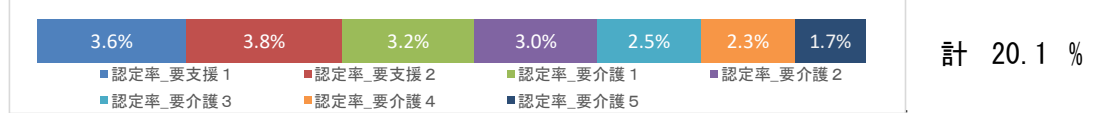
基礎疾患・人工透析の該当者数

	北区		兵庫県	
	人数	割合	人数	割合
糖尿病	8,363	19.8%	213,937	19.1%
高血圧	14,075	33.3%	356,416	31.8%
脂質異常症	14,004	33.2%	339,443	30.3%

	北区		兵庫県	
	人数	割合	人数	割合
虚血性心疾患	3,162	7.5%	69,570	6.2%
うち、糖尿病	1,819	57.5%	38,101	54.8%
うち、高血圧	2,567	81.2%	56,700	81.5%
うち、脂質異常症	2,492	78.8%	53,462	76.8%
脳血管疾患	3,321	7.9%	82,284	7.3%
うち、糖尿病	1,614	48.6%	37,215	45.2%
うち、高血圧	2,557	77.0%	62,461	75.9%
うち、脂質異常症	2,389	71.9%	56,904	69.2%

4 介護の状況

要介護認定率



要介護者の有病状況

基礎疾患	65～74歳		75歳以上		計		
	人数	割合	人数	割合	人数	割合	
糖尿病	311	22.25%	2,913	25.74%	3,224	25.35%	
糖尿病合併症	56	4.01%	313	2.77%	369	2.90%	
心臓病	599	42.85%	7,223	63.82%	7,822	61.51%	
脳血管疾患	306	21.89%	2,573	22.73%	2,879	22.64%	
その他	がん	157	11.23%	1,368	12.09%	1,525	11.99%
	精神	351	25.11%	4,214	37.23%	4,565	35.90%
	筋・骨格	534	38.20%	6,130	54.16%	6,664	52.41%
難病	77	5.51%	362	3.20%	439	3.45%	

5 考察

- ・死因に占める生活習慣病重症化疾患 (心疾患・脳血管疾患) の割合は両疾患を併せると、21.3%になります。
- ・65歳以上の介護認定者における有病状況においても、心臓病の割合が最も高くなっています。
- ・医療の状況では、一人当たり費用額において、入院・外来とも兵庫県より高くなっています。入院医療費においては、脳血管疾患 (脳梗塞・脳出血) や虚血性心疾患 (狭心症・心筋梗塞) 等の生活習慣病に多くの医療費がかかっており、生活習慣病の基礎疾患 (高血圧・糖尿病・脂質異常症) や重症化疾患 (虚血性心疾患・脳血管疾患) の患者割合も兵庫県より高くなっています。
- ・健診の状況では、「生活習慣病のリスク」において、血糖のリスクが兵庫県と比べて高くなっています。血糖や血圧が受診勧奨値以上で未治療となっている者が一定数あり、脳血管疾患や虚血性心疾患等も多いことから、これらの対象者については、重症化しないよう確実な受診勧奨が必要です。

北須磨支所

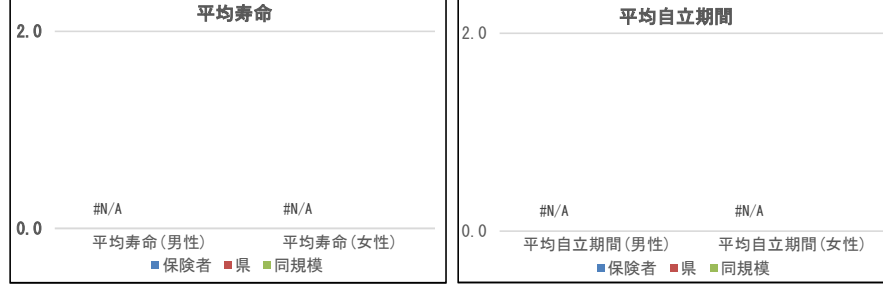
1 基礎情報

人口総数	高齢化率	被保険者数	加入率	被保険者平均年齢
0	0.0	19,158	0.0	56.9

死因 (H29～R元年度計)

1位	※データがないため、表示されませ	件	(-)
2位	-	件	(-)
3位	-	件	(-)
4位	-	件	(-)
5位	-	件	(-)

平均寿命と平均自立期間※データがないため、表示されませ



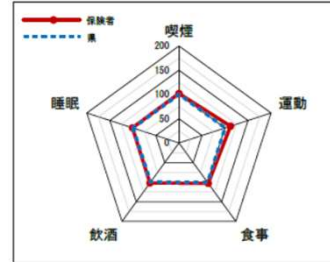
2 健診の状況

特定健診・特定保健指導の状況

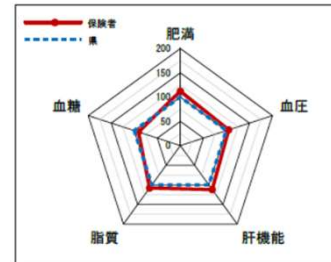
	北須磨支所			兵庫県		
	H30	R01	R02	H30	R01	R02
特定健診受診率	36.29%	35.38%	29.25%	35.12%	34.12%	30.89%
メタボ該当者率	15.24%	16.17%	16.80%	17.41%	17.99%	19.41%
予備群該当者率	9.76%	9.05%	9.68%	10.31%	10.33%	10.60%
特定保健指導実施率	16.09%	10.61%	12.42%	25.37%	26.57%	26.81%
対象者割合	積極的	1.71%	1.85%	1.93%	2.24%	2.30%
	動機付け	8.78%	8.88%	9.23%	8.73%	8.95%

質問票の状況

生活習慣



生活習慣病のリスク



※レーダーチャートは外側に行くほど、良好な状態であることを指します

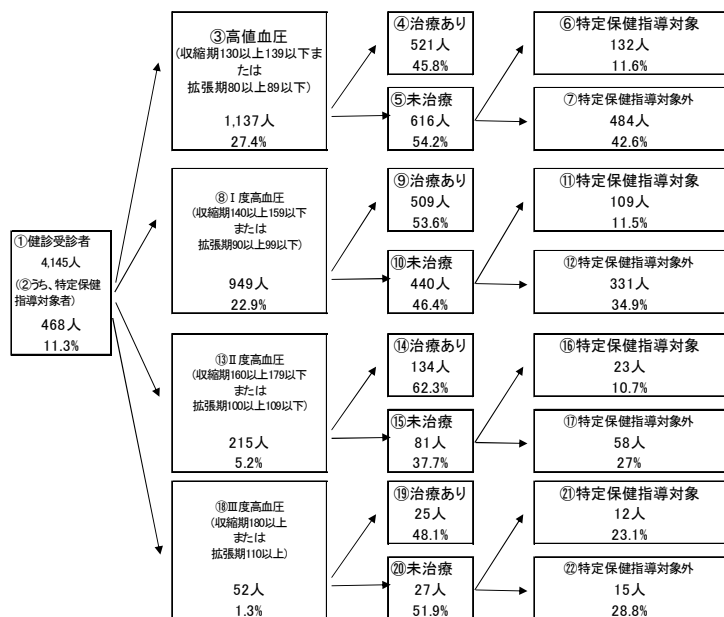
腎機能の状況

GFR区分(ml分/1.73m ²)	原蛋白				合計	
	A1 (-X主)	A2 (+)	A3 (++)	A4 (+++)		
G1 正常または高値 ≥90	282人	5,78%	6人	0.1%	288人	5.9%
G2 正常または軽度低下 60~89	2,832人	65.8%	43人	1.0%	2,918人	68.9%
G3a 軽度~中等度低下 45~59	1,051人	23.5%	23人	0.5%	1,097人	24.4%
G3b 中等度~高度低下 30~44	91人	2.0%	10人	0.2%	101人	2.3%
G4 高度低下 15~29	2人	0.0%	1人	0.0%	3人	0.1%
G5 末期腎不全 <15	2人	0.0%	2人	0.0%	4人	0.0%
合計	4,832人	97.2%	84人	2.1%	5,144人	100.0%

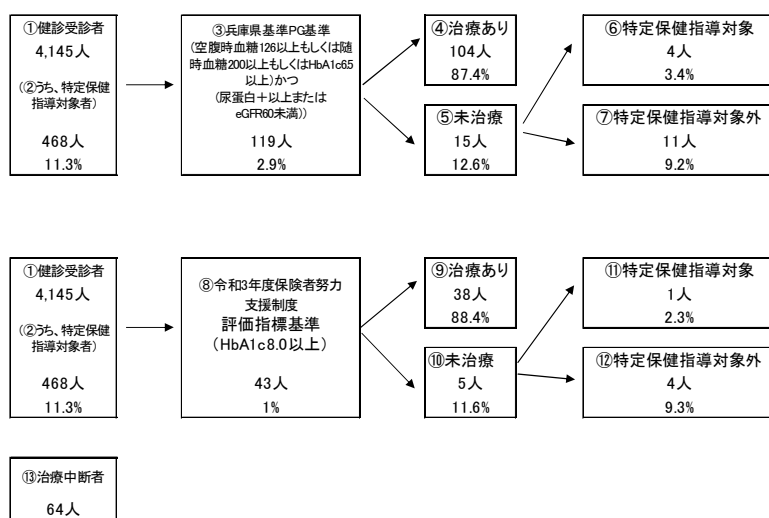
健診及び医療機関受診の関係表

健診受診	総数	医療機関受診		合計
		あり	なし	
あり	受診者数(人)	3,891	355	4,246
	健診対象者に占める割合(%)	26.7%	2.4%	29.1%
	うち生活習慣病有(人)	2,745		2,745
	受診者数に占める割合(%)	70.5%		64.6%
なし	未受診者数(人)	8,112	2,229	10,341
	健診対象者に占める割合(%)	55.6%	15.3%	70.9%
	うち生活習慣病有(人)	5,520		5,520
	未受診者数に占める割合(%)	68.0%		53.4%
合計	合計(人)	12,003	2,584	14,587
	健診対象者に占める割合(%)	82.3%	17.7%	100.0%
	うち生活習慣病有(人)	8,265		8,265
	合計人数に占める割合(%)	68.9%		56.7%

血圧の状況



血糖の状況



3 医療の状況

レセプトの状況

	保険者	県
受診率(%)	918.16 (843.13)	846.89 (846.89)
1人当たり費用額(円)	226,575 (208,804)	204,306 (204,306)
1件当たり日数	1.56 (1.56)	1.53 (1.53)
1日当たり費用額(円)	15,800 (15,780)	15,779 (15,779)

入院

	保険者	県
受診率(%)	21.05 (19.77)	22.29 (22.29)
1人当たり費用額(円)	133,130 (123,034)	136,046 (136,046)
1件当たり日数	14.68 (14.82)	15.99 (15.99)
1日当たり費用額(円)	43,065 (43,148)	38,176 (38,176)

※()内は年齢調整後の値です。

入外レセプト件数順位(生活習慣病)

順位	病名	件数
1	筋・骨格	18,101
2	高血圧症	17,547
3	脂質異常症	12,863
4	糖尿病	11,860
5	精神	8,864
6	がん	5,787
7	狭心症	1,375
8	脳梗塞	729
9	動脈硬化症	473
10	脂肪肝	398
11	高尿酸血症	382
12	脳出血	49
13	心筋梗塞	48

順位	病名	件数
1	がん	629
2	精神	560
3	筋・骨格	337
4	脳梗塞	108
5	狭心症	65
6	脳出血	48
7	糖尿病	44
8	動脈硬化症	15
9	高血圧症	14
10	脂質異常症	9
11	心筋梗塞	9
12	高尿酸血症	1
13	脂肪肝	1

入外医療費順位(生活習慣病)

順位	病名	費用額
1	がん	699,249,330
2	筋・骨格	356,589,680
3	糖尿病	341,567,270
4	高血圧症	222,368,430
5	脂質異常症	193,779,490
6	精神	189,308,200
7	狭心症	30,230,420
8	脳梗塞	13,974,290
9	脂肪肝	7,699,250
10	動脈硬化症	5,551,500
11	高尿酸血症	3,769,130
12	脳出血	1,769,330
13	心筋梗塞	1,167,260

順位	病名	費用額
1	がん	565,926,060
2	筋・骨格	261,037,400
3	精神	253,970,230
4	脳梗塞	87,732,700
5	狭心症	34,429,410
6	脳出血	34,380,260
7	糖尿病	17,423,730
8	心筋梗塞	15,197,770
9	動脈硬化症	10,897,860
10	高血圧症	4,210,180
11	脂質異常症	1,079,620
12	高尿酸血症	559,910
13	脂肪肝	495,340

基礎疾患・人工透析の該当者数

	北須磨支所		兵庫県	
	人数	割合	人数	割合
糖尿病	4,127	21.5%	213,937	19.1%
高血圧	6,663	34.8%	356,416	31.8%
脂質異常症	6,577	34.3%	339,443	30.3%

	北須磨支所		兵庫県	
	人数	割合	人数	割合
虚血性心疾患	1,292	6.7%	69,570	6.2%
うち、糖尿病	652	50.5%	38,101	54.8%
うち、高血圧	1,040	80.5%	56,700	81.5%
うち、脂質異常症	1,034	80.0%	53,462	76.8%
脳血管疾患	1,584	8.3%	82,284	7.3%
うち、糖尿病	687	43.4%	37,215	45.2%
うち、高血圧	1,210	76.4%	62,461	75.9%
うち、脂質異常症	1,184	74.7%	56,904	69.2%

4 介護の状況

要介護認定率※データがないため、表示されませ



要介護者の有病状況

基礎疾患	65~74歳		75歳以上		計	
	人数	割合	人数	割合	人数	割合
循環器疾患	糖尿病	131 (20.18%)	1,368 (28.46%)	1,499 (27.47%)		
	糖尿病合併症	22 (3.39%)	164 (3.41%)	186 (3.41%)		
その他	心臓病	260 (40.06%)	3,100 (64.49%)	3,360 (61.58%)		
	脳血管疾患	107 (16.49%)	1,041 (21.66%)	1,148 (21.04%)		
その他	がん	71 (10.94%)	699 (14.54%)	770 (14.11%)		
	筋・骨格	167 (25.73%)	1,829 (38.05%)	1,996 (36.58%)		
	難病	233 (35.90%)	2,681 (55.77%)	2,914 (53.41%)		

5 考察

・65歳以上の介護認定者における有病状況においては、心臓病の割合が最も高くなっています。
 ・医療の状況では、一人当たり費用額において、入院では兵庫県より低いですが、外来では兵庫県より高くなっています。入院医療費においては、脳血管疾患(脳梗塞・脳出血)や虚血性心疾患(狭心症・心筋梗塞)等の生活習慣病に多くの医療費がかかっており、生活習慣病の基礎疾患(高血圧・糖尿病・脂質異常症)や重症化疾患(虚血性心疾患・脳血管疾患)の患者割合も兵庫県より高くなっています。
 ・健診の状況では、「生活習慣病のリスク」において、血糖のリスクが兵庫県と比べて高くなっています。血糖や血圧が受診勧奨値以上で未治療となっている者が一定数おり、脳血管疾患や虚血性心疾患等も多いことから、これらの対象者については、重症化しないよう

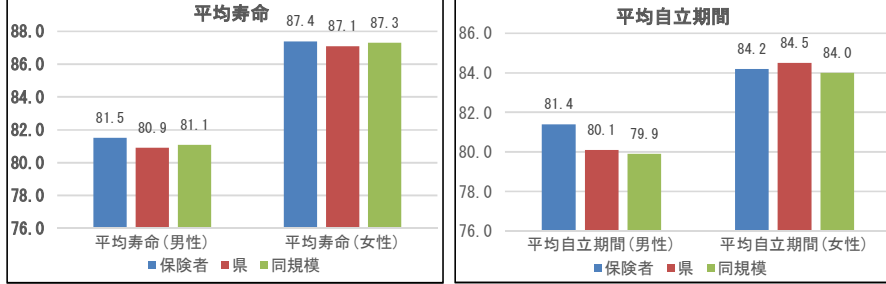
1 基礎情報

Table with 5 columns: 人口総数, 高齢化率, 被保険者数, 加入率, 被保険者平均年齢. Values: 244,344, 23.4, 47,899, 19.6, 55.4.

死因 (H29~R元年度計)

Table with 4 columns: Rank, Disease Name, Number of Cases, Percentage. Top 5 causes: 1. 悪性新生物 (腫瘍) 1,874 cases (30.05%), 2. 心疾患 (高血圧性を除く) 878 cases (14.08%), 3. 老衰 530 cases (8.50%), 4. 脳血管疾患 525 cases (8.42%), 5. 肺炎 393 cases (6.30%).

平均寿命と平均自立期間



2 健診の状況

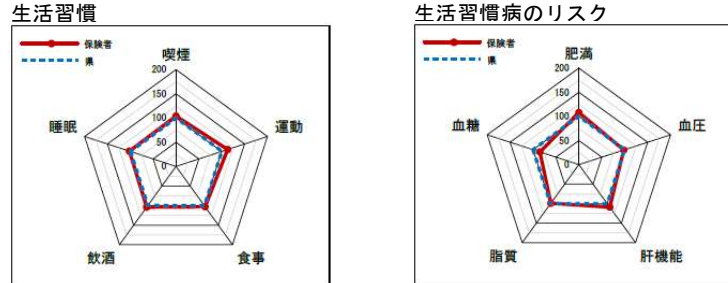
特定健診・特定保健指導の状況

Table comparing specific health checkup and guidance rates between West District and Hyogo Prefecture across three categories (H30, R01, R02).

健診及び医療機関受診の関係表

Table showing the relationship between health checkups and medical institution visits, categorized by total, insured, and non-insured.

質問票の状況

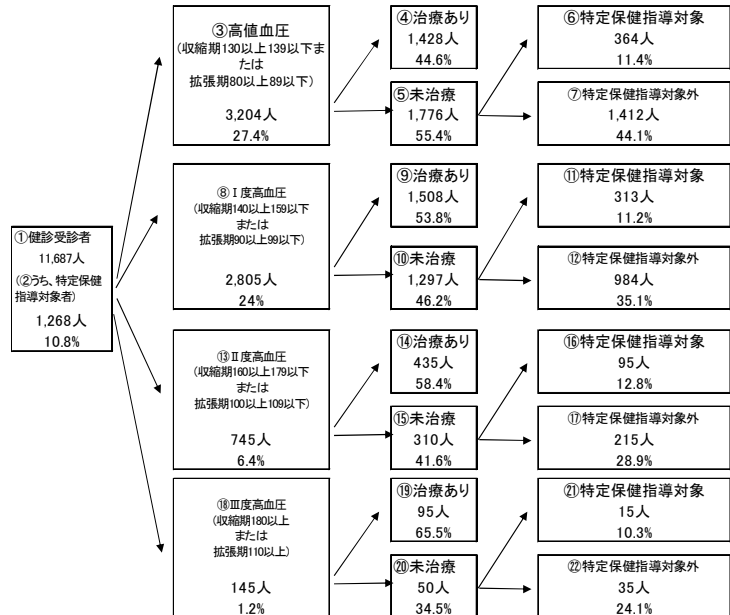


※レーダーチャートは外側に行くほど、良好な状態であることを指します

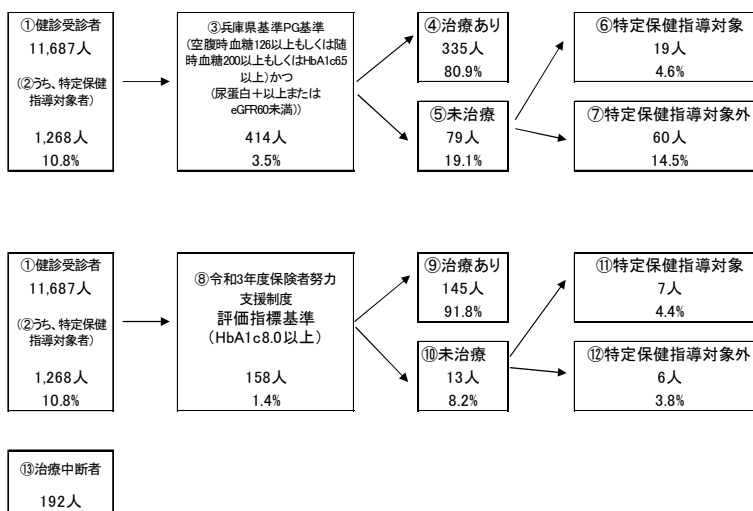
腎機能の状況

Table showing kidney function status categorized by GFR (ml/min/1.73m²) and proteinuria levels.

血圧の状況



血糖の状況



3 医療の状況

レセプトの状況

Table showing outpatient and adjustment prescription statistics for insured and general populations.

※()内は年齢調整後の値です。

入院

Table showing inpatient statistics for insured and general populations.

入外レセプト件数順位 (生活習慣病)

Table showing the top 13 outpatient and adjustment prescription items for lifestyle diseases.

入外医療費順位 (生活習慣病)

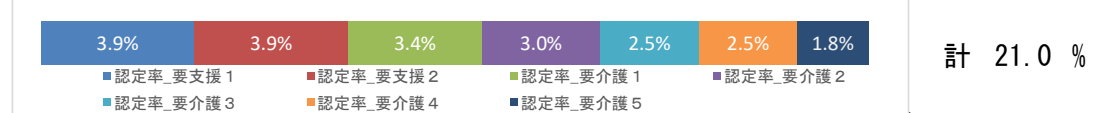
Table showing the top 13 outpatient and adjustment medical fees for lifestyle diseases.

基礎疾患・人工透析の該当者数

Table showing the number of patients with basic diseases and dialysis in West District and Hyogo Prefecture.

4 介護の状況

要介護認定率



要介護者の有病状況

Table showing the prevalence of diseases among those requiring nursing care, categorized by age group and disease type.

5 考察

Text discussing the correlation between lifestyle diseases and severe diseases, and the impact of nursing care certification on medical costs.

姫路市

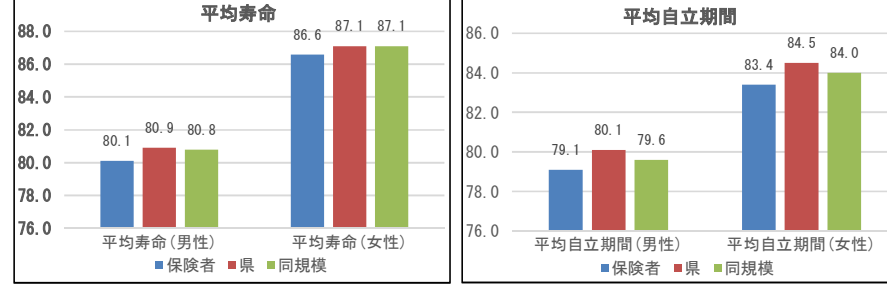
1 基礎情報

人口総数	高齢化率	被保険者数	加入率	被保険者平均年齢
533,920	25.2	108,317	20.3	52.8

死因 (H29～R元年度計)

1位	悪性新生物 (腫瘍)	4,674 件	(28.31%)
2位	心疾患 (高血圧性を除く)	2,781 件	(16.84%)
3位	脳血管疾患	1,412 件	(8.55%)
4位	肺炎	1,089 件	(6.60%)
5位	老衰	929 件	(5.63%)

平均寿命と平均自立期間

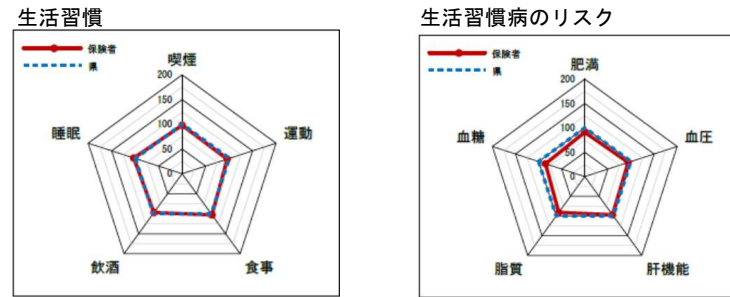


2 健診の状況

特定健診・特定保健指導の状況

	姫路市			兵庫県		
	H30	R01	R02	H30	R01	R02
特定健診受診率	36.36%	34.40%	33.40%	35.12%	34.12%	30.89%
メタボ該当者率	20.91%	21.93%	22.49%	17.41%	17.99%	19.41%
予備群該当者率	10.11%	10.12%	10.43%	10.31%	10.33%	10.60%
特定保健指導実施率	11.74%	9.68%	10.04%	25.37%	26.57%	26.81%
対象者割合	積極的	2.31%	2.68%	2.59%	2.24%	2.30%
	動機付け	9.19%	9.04%	9.69%	8.73%	8.95%

質問票の状況



※レーダーチャートは外側に行くほど、良好な状態であることを指します

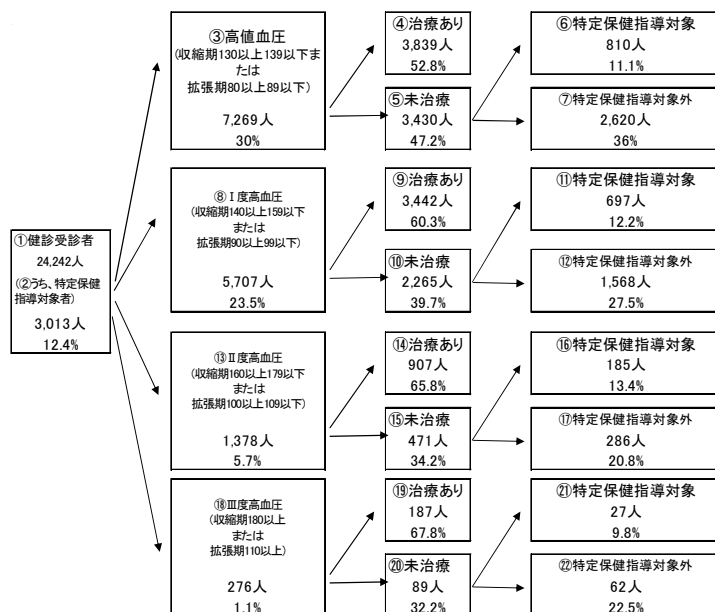
腎機能の状況

GFR (ml/分/1.73m ²)	尿蛋白			合計
	A1 (C以下)	A2 (+)	A3 (++)	
G1 正常または高値 ≥90	2,619人 9.9%	1,162人 8.4%	95人 0.1%	2,776人 10.5%
G2 正常または軽度低下 60~89	17,451人 66.8%	854人 2.6%	223人 0.8%	18,528人 70.7%
G3a 軽度~中等度低下 45~59	3,798人 14.5%	822人 2.7%	114人 0.4%	4,734人 18.1%
G3b 中等度~高度低下 30~44	882人 3.4%	147人 0.5%	26人 0.1%	1,055人 4.0%
G4 高度低下 15~29	102人 0.4%	11人 0.0%	11人 0.0%	124人 0.5%
G5 末期腎不全 <15	15人 0.0%	5人 0.0%	5人 0.0%	25人 0.1%
合計	24,242人 92.7%	1,401人 5.3%	511人 1.9%	26,154人 100.0%

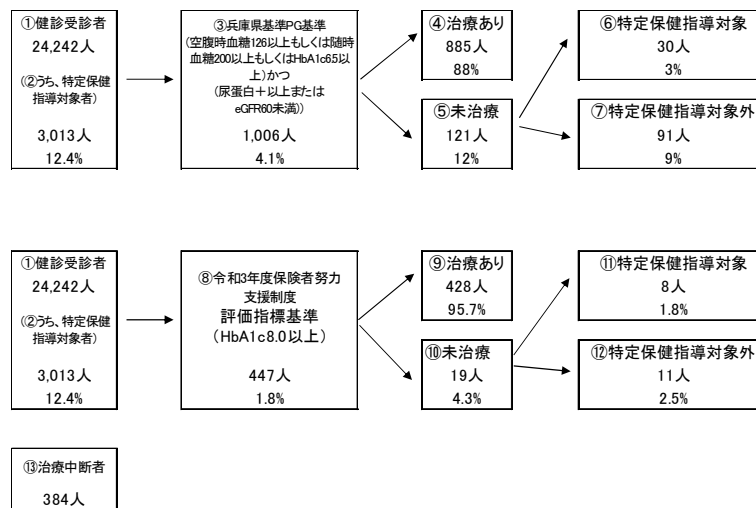
健診及び医療機関受診の関係表

	総数	総計		合計
		あり	なし	
受診者数(人)		23,463	1,596	25,059
健診対象者に占める割合(%)		31.3%	2.1%	33.5%
うち生活習慣病(人)		16,545		16,545
受診者数に占める割合(%)		70.5%		66.0%
未受診者数(人)		37,715	12,139	49,854
健診対象者に占める割合(%)		50.3%	16.2%	66.5%
うち生活習慣病(人)		22,933		22,933
未受診者数に占める割合(%)		60.8%		46.0%
合計(人)		61,178	13,735	74,913
健診対象者に占める割合(%)		81.7%	18.3%	100.0%
うち生活習慣病(人)		39,478		39,478
合計人数に占める割合(%)		64.5%		52.7%

血圧の状況



血糖の状況



3 医療の状況

レセプトの状況

	保険者	県
受診率(%)	832.22 (825.81)	846.89 (846.89)
1人当たり費用額(円)	200,213 (198,961)	204,306 (204,306)
1件当たり日数	1.50 (1.50)	1.53 (1.53)
1日当たり費用額(円)	16,008 (16,030)	15,779 (15,779)

入院

	保険者	県
受診率(%)	22.22 (22.14)	22.29 (22.29)
1人当たり費用額(円)	136,583 (135,856)	136,046 (136,046)
1件当たり日数	16.20 (16.14)	15.99 (15.99)
1日当たり費用額(円)	37,939 (38,300)	38,176 (38,176)

※()内は年齢調整後の値です。

入外レセプト件数順位(生活習慣病)

順位	病名	件数
1	高血圧症	102,814
2	筋・骨格	95,133
3	糖尿病	79,836
4	脂質異常症	62,113
5	精神	43,183
6	がん	29,668
7	狭心症	6,578
8	脳梗塞	6,255
9	高尿酸血症	1,410
10	脂肪肝	1,315
11	心筋梗塞	709
12	動脈硬化症	668
13	脳出血	218

入外医療費順位(生活習慣病)

順位	病名	費用額
1	がん	3,403,960,280
2	糖尿病	2,315,306,610
3	筋・骨格	1,787,057,920
4	高血圧症	1,195,328,310
5	精神	838,448,810
6	脂質異常症	816,939,730
7	狭心症	143,300,280
8	脳梗塞	108,186,760
9	脂肪肝	25,931,240
10	心筋梗塞	17,856,270
11	高尿酸血症	14,047,950
12	動脈硬化症	13,324,550
13	脳出血	5,304,120

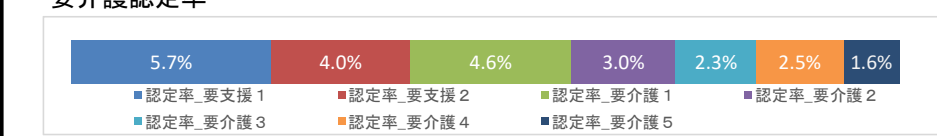
基礎疾患・人工透析の該当者数

	姫路市		兵庫県	
	人数	割合	人数	割合
糖尿病	21,114	19.5%	213,937	19.1%
高血圧	34,207	31.6%	356,416	31.8%
脂質異常症	30,099	27.8%	339,443	30.3%

	姫路市		兵庫県	
	人数	割合	人数	割合
虚血性心疾患	6,359	5.9%	69,570	6.2%
うち、糖尿病	3,572	56.2%	38,101	54.8%
うち、高血圧	5,326	83.8%	56,700	81.5%
うち、脂質異常症	4,757	74.8%	53,462	76.8%
脳血管疾患	7,938	7.3%	82,284	7.3%
うち、糖尿病	3,910	49.3%	37,215	45.2%
うち、高血圧	6,184	77.9%	62,461	75.9%
うち、脂質異常症	5,199	65.5%	56,904	69.2%

4 介護の状況

要介護認定率



要介護者の有病状況

基礎疾患		65~74歳		75歳以上		計	
		人数	割合	人数	割合	人数	割合
循環器疾患	糖尿病	988	24.58%	8,523	30.36%	9,511	29.63%
	糖尿病合併症	200	4.98%	1,179	4.20%	1,379	4.30%
その他	心臓病	1,761	43.81%	19,490	69.42%	21,251	66.21%
	脳血管疾患	804	20.00%	7,481	26.65%	8,285	25.81%
その他	がん	459	11.42%	3,470	12.36%	3,929	12.24%
	精神	973	24.20%	10,705	38.13%	11,678	36.38%
	筋・骨格	1,508	37.51%	17,165	61.14%	18,673	58.18%
その他	難病	206	5.12%	970	3.45%	1,176	3.66%

5 考察

- ・死因に占める生活習慣病重症化疾患(心疾患・脳血管疾患)の割合は両疾患を併せると、25.4%になります。
- ・65歳以上の介護認定者における有病状況においても、心臓病の割合が最も高くなっています。
- ・医療の状況では、一人当たり費用額において、外来は兵庫県より低いですが、入院では兵庫県より高くなっています。糖尿病や人工透析の患者割合が兵庫県より高く、入院医療費においては、脳血管疾患(脳梗塞・脳出血)や虚血性心疾患(狭心症・心筋梗塞)等の生活習慣病に多くの医療費がかかっています。
- ・健診の状況では、メタボ該当者割合が兵庫県より高く、「生活習慣病のリスク」においても、全項目で兵庫県より高くなっています。健診受診において受診判定動奨値以上かつ未受診者については、重症化予防のため確実な受診動奨が必要です。

尼崎市

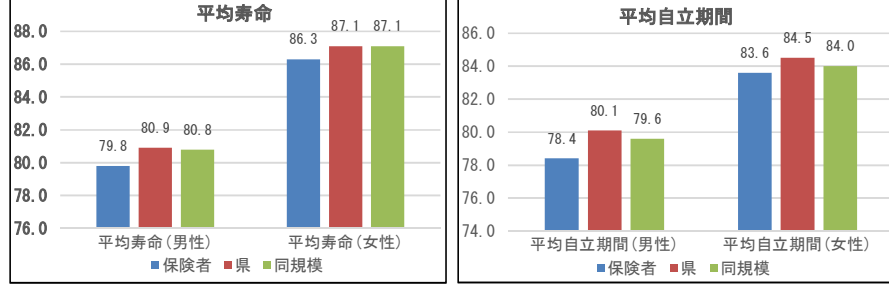
1 基礎情報

人口総数	高齢化率	被保険者数	加入率	被保険者平均年齢
436,717	27.7	93,831	21.5	52.4

死因 (H29~R元年度計)

順位	病名	件数	割合
1位	悪性新生物(腫瘍)	4,430件	(29.51%)
2位	心疾患(高血圧性を除く)	2,053件	(13.68%)
3位	脳血管疾患	1,206件	(8.03%)
4位	老衰	1,003件	(6.68%)
5位	肺炎	1,002件	(6.68%)

平均寿命と平均自立期間

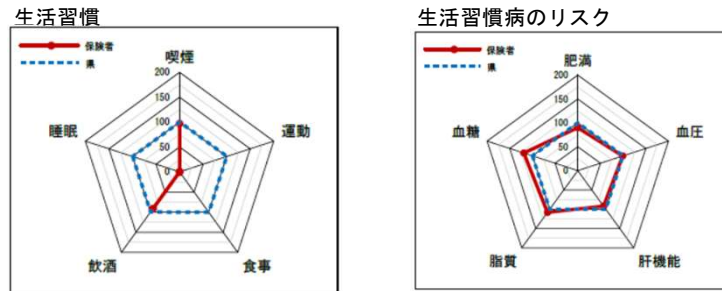


2 健診の状況

特定健診・特定保健指導の状況

	尼崎市			兵庫県		
	H30	R01	R02	H30	R01	R02
特定健診受診率	32.91%	31.38%	26.90%	35.12%	34.12%	30.89%
メタボ該当者率	18.50%	18.83%	21.66%	17.41%	17.99%	19.41%
予備群該当者率	11.14%	11.48%	11.73%	10.31%	10.33%	10.60%
特定保健指導実施率	40.44%	40.27%	40.34%	25.37%	26.57%	26.81%
対象者割合	積極的	2.36%	2.46%	2.59%	2.24%	2.30%
	動機付け	7.87%	7.90%	8.15%	8.73%	8.95%

質問票の状況



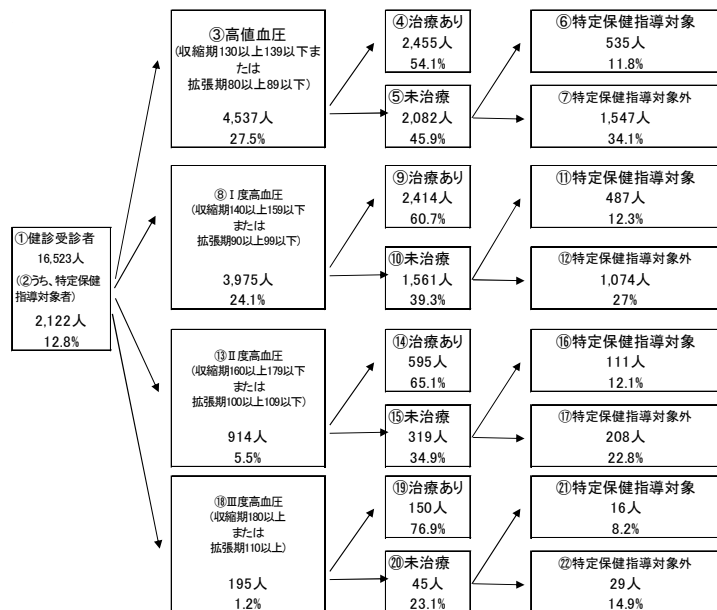
腎機能の状況

GFR区分(ml/1.73m ²)	尿蛋白			合計
	A1 (X±)	A2 (+)	A3 (++)	
G1 正常または軽度低下	1,392人	745人	65人	2,202人
G2 正常または軽度低下	12,228人	69,306人	462人	81,596人
G3a 軽度~中等度低下	3,007人	16,810人	162人	20,079人
G3b 中等度~高度低下	253人	1,419人	58人	1,730人
G4 高度低下	15人	99人	11人	125人
G5 末期腎不全	1人	0人	0人	1人
合計	16,998人	94,429人	722人	112,149人

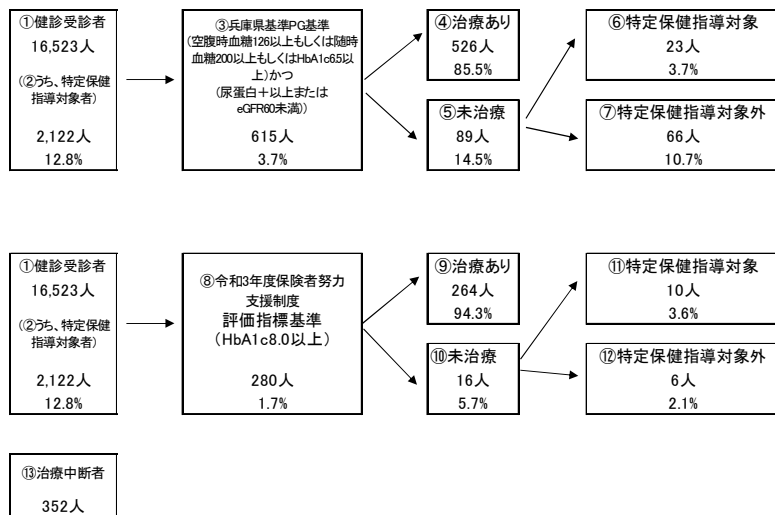
健診及び医療機関受診の関係表

健診受診	総数	医療機関受診		合計
		あり	なし	
あり	17,053	15,889	1,164	17,053
なし	45,498	11,301	34,197	45,498
合計	62,551	27,190	35,361	62,551

血圧の状況



血糖の状況



3 医療の状況

レセプトの状況

	保険者	県
受診率(%)	837.27 (847.10)	846.89 (846.89)
1人当たり費用額(円)	205,504 (207,965)	204,306 (204,306)
1件当たり日数	1.60 (1.60)	1.53 (1.53)
1日当たり費用額(円)	15,303 (15,282)	15,779 (15,779)

※()内は年齢調整後の値です。

入院

	保険者	県
受診率(%)	21.62 (21.76)	22.29 (22.29)
1人当たり費用額(円)	138,475 (139,986)	136,046 (136,046)
1件当たり日数	15.61 (15.51)	15.99 (15.99)
1日当たり費用額(円)	41,048 (41,258)	38,176 (38,176)

入外レセプト件数順位(生活習慣病)

順位	病名	件数
1	高血圧症	87,000
2	筋・骨格	80,529
3	糖尿病	57,000
4	脂質異常症	51,933
5	精神	39,660
6	がん	24,896
7	狭心症	6,508
8	脳梗塞	4,205
9	高尿酸血症	1,894
10	脂肪肝	1,410
11	動脈硬化症	618
12	心筋梗塞	377
13	脳出血	177

順位	病名	件数
1	精神	3,179
2	がん	2,969
3	筋・骨格	1,433
4	脳梗塞	535
5	狭心症	405
6	糖尿病	400
7	脳出血	250
8	高血圧症	100
9	心筋梗塞	57
10	脂質異常症	34
11	動脈硬化症	17
12	脂肪肝	14
13	高尿酸血症	8

入外医療費順位(生活習慣病)

順位	病名	費用額
1	がん	3,204,116,690
2	筋・骨格	1,704,387,990
3	糖尿病	1,611,145,710
4	高血圧症	1,119,522,470
5	精神	813,171,320
6	脂質異常症	748,633,260
7	狭心症	146,531,580
8	脳梗塞	78,379,280
9	脂肪肝	30,555,370
10	高尿酸血症	19,806,980
11	動脈硬化症	17,429,060
12	心筋梗塞	11,142,330
13	脳出血	4,351,500

順位	病名	費用額
1	がん	2,537,420,160
2	精神	1,471,764,220
3	筋・骨格	1,155,273,650
4	脳梗塞	399,070,520
5	狭心症	352,987,200
6	脳出血	204,401,760
7	糖尿病	139,719,720
8	心筋梗塞	74,589,280
9	高血圧症	22,587,950
10	動脈硬化症	15,367,540
11	脂質異常症	13,774,060
12	脂肪肝	3,456,330
13	高尿酸血症	1,085,260

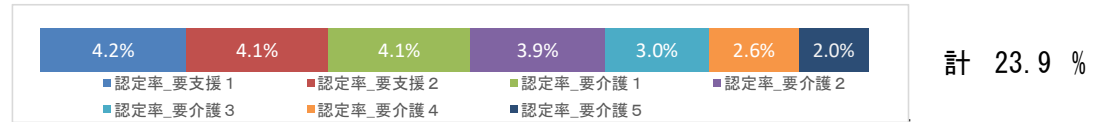
基礎疾患・人工透析の該当者数

	尼崎市		兵庫県	
	人数	割合	人数	割合
糖尿病	17,010	18.1%	213,937	19.1%
高血圧	29,471	31.4%	356,416	31.8%
脂質異常症	26,242	28.0%	339,443	30.3%

	尼崎市		兵庫県	
	人数	割合	人数	割合
虚血性心疾患	6,279	6.7%	69,570	6.2%
うち、糖尿病	3,504	55.8%	38,101	54.8%
うち、高血圧	5,172	82.4%	56,700	81.5%
うち、脂質異常症	4,806	76.5%	53,462	76.8%
脳血管疾患	6,515	6.9%	82,284	7.3%
うち、糖尿病	2,995	46.0%	37,215	45.2%
うち、高血圧	5,111	78.4%	62,461	75.9%
うち、脂質異常症	4,443	68.2%	56,904	69.2%

4 介護の状況

要介護認定率



要介護者の有病状況

基礎疾患	65~74歳		75歳以上		計	
	人数	割合	人数	割合	人数	割合
糖尿病	832	21.36%	6,943	27.66%	7,775	26.81%
糖尿病合併症	178	4.57%	980	3.90%	1,158	3.99%
心臓病	1,505	38.64%	16,786	66.88%	18,291	63.08%
脳血管疾患	697	17.89%	5,973	23.80%	6,670	23.00%
がん	477	12.25%	3,626	14.45%	4,103	14.15%
精神	948	24.34%	9,947	39.63%	10,895	37.58%
筋・骨格	1,348	34.61%	15,268	60.83%	16,616	57.31%
難病	197	5.06%	938	3.74%	1,135	3.91%

5 考察

- ・死因に占める生活習慣病重症化疾患(心疾患・脳血管疾患)の割合は両疾患を併せると、21.7%になります。
- ・平均自立期間は、男女共に兵庫県より短いですが、65歳以上の介護認定者における有病状況においては心臓病の割合が高いです。
- ・医療の状況においては、1人当たりの費用額は入院・外来とも兵庫県より高く、入院医療費においては、脳梗塞、狭心症等重症化疾患が上位を占めています。
- ・健診の状況では、「生活習慣病のリスク」において肥満や血圧のリスクが兵庫県より高いです。健診受診者のうち受診判定推奨値以上で未受診の者が一定数いるため、これらの人に対して確実な受診勧奨が必要です。

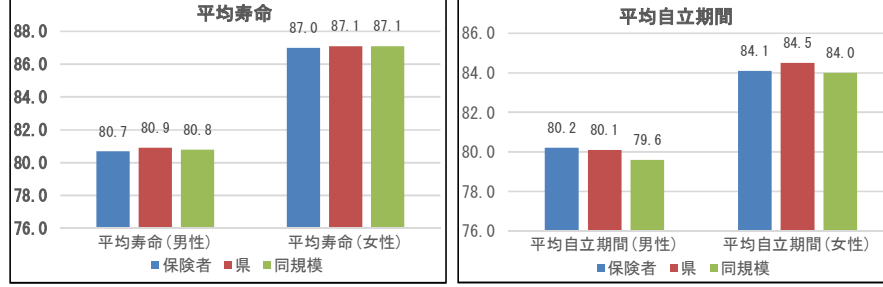
1 基礎情報

人口総数	高齢化率	被保険者数	加入率	被保険者平均年齢
292,659	25.3	58,010	19.8	54.4

死因 (H29～R元年度計)

順位	病名	件数	割合
1位	悪性新生物(腫瘍)	2,544件	(29.84%)
2位	心疾患(高血圧性を除く)	1,163件	(13.64%)
3位	脳血管疾患	821件	(9.63%)
4位	老衰	668件	(7.83%)
5位	肺炎	514件	(6.03%)

平均寿命と平均自立期間

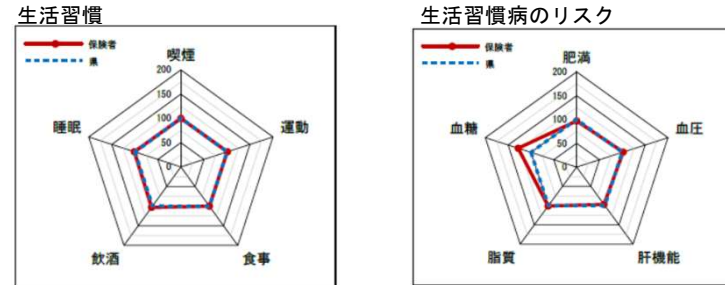


2 健診の状況

特定健診・特定保健指導の状況

	明石市			兵庫県		
	H30	R01	R02	H30	R01	R02
特定健診受診率	26.06%	25.58%	23.50%	35.12%	34.12%	30.89%
メタボ該当者率	17.08%	18.19%	18.70%	17.41%	17.99%	19.41%
予備群該当者率	11.22%	11.37%	12.33%	10.31%	10.33%	10.60%
特定保健指導実施率	31.26%	27.59%	23.28%	25.37%	26.57%	26.81%
対象者割合	積極的	2.12%	2.20%	2.07%	2.24%	2.30%
	動機付け	9.05%	9.23%	9.77%	8.73%	8.95%

質問票の状況



※レーダーチャートは外側に行くほど、良好な状態であることを指します

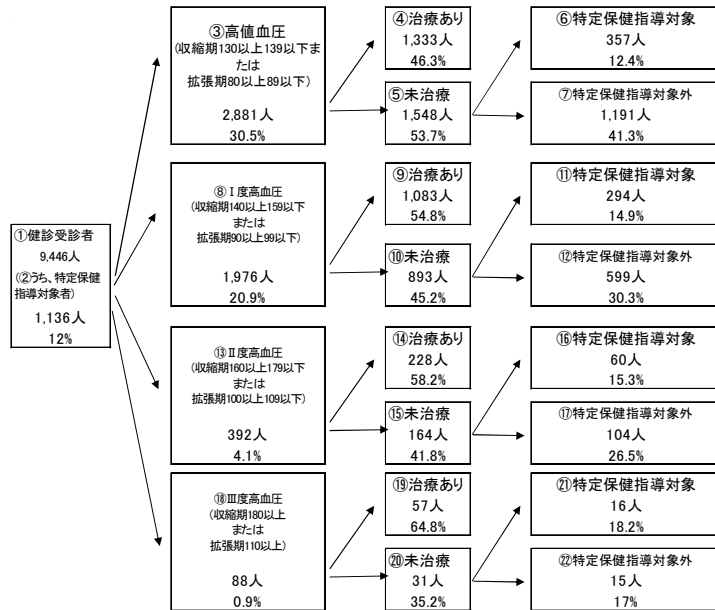
腎機能の状況

GFR区分(ml/分/1.73m ²)	原蛋白			合計
	A1 (X主)	A2 (+)	A3 (正(+))	
G1 正常または高値 ≥90	1,089人 9.79%	38人 0.35%	2人 0.02%	1,089人 10.21%
G2 正常または軽度低下 60~89	8,279人 66.97%	242人 2.30%	15人 0.14%	7,176人 69.68%
G3a 軽度~中等度低下 45~59	1,636人 16.51%	92人 0.90%	11人 0.11%	1,827人 17.78%
G3b 中等度~高度低下 30~44	165人 1.42%	28人 0.27%	3人 0.03%	188人 1.78%
G4 高度低下 15~29	11人 0.10%	3人 0.03%	1人 0.01%	32人 0.31%
G5 末期腎不全 <15	1人 0.01%	1人 0.01%	1人 0.01%	5人 0.05%
合計	8,211人 94.83%	398人 4.67%	18人 0.21%	10,272人 100.00%

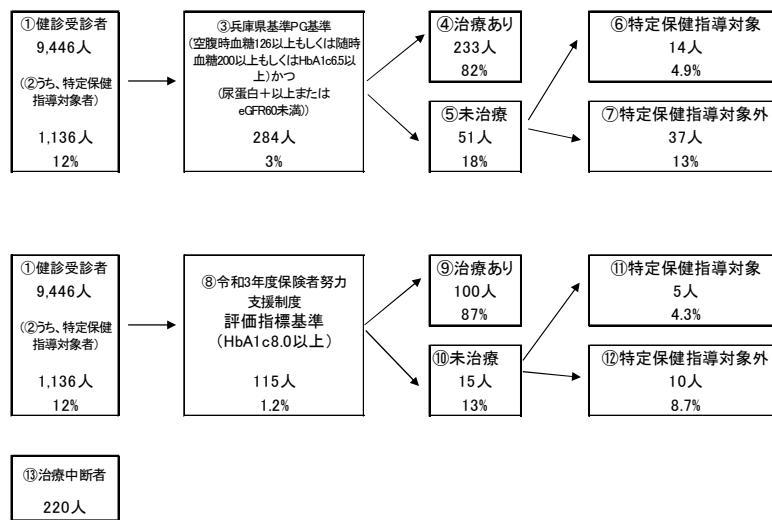
健診及び医療機関受診の関係表

健診受診	総数	医療機関受診		合計
		あり	なし	
あり	9,446人	8,895人	797人	9,692人
なし	1,136人	21.6%	1.9%	23.5%
合計	9,446人	5,956人	5,956人	5,956人
あり	9,446人	67.0%	7.12%	31.55%
なし	1,136人	24.431人	7,120人	61.5%
合計	9,446人	59.2%	17.3%	76.5%
あり	9,446人	15,607人	15,607人	49.5%
なし	1,136人	63.9%	33,326人	7.91%
合計	9,446人	80.8%	19.2%	100.0%
あり	9,446人	21,563人	21,563人	52.3%
なし	1,136人	64.7%	52.3%	

血圧の状況



血糖の状況



3 医療の状況

レセプトの状況

	保険者	県
受診率 (%)	859.76 (829.81)	846.89 (846.89)
1人当たり費用額 (円)	207,160 (199,335)	204,306 (204,306)
1件当たり日数	1.57 (1.57)	1.53 (1.53)
1日当たり費用額 (円)	15,300 (15,261)	15,779 (15,779)

※()内は年齢調整後の値です。

入院

	保険者	県
受診率 (%)	21.56 (20.86)	22.29 (22.29)
1人当たり費用額 (円)	131,297 (126,429)	136,046 (136,046)
1件当たり日数	15.57 (15.54)	15.99 (15.99)
1日当たり費用額 (円)	39,111 (39,339)	38,176 (38,176)

入外レセプト件数順位 (生活習慣病)

順位	病名	件数
1	筋・骨格	58,311
2	高血圧症	53,103
3	糖尿病	37,295
4	脂質異常症	34,044
5	精神	26,128
6	がん	15,916
7	狭心症	3,342
8	脳梗塞	2,878
9	脂肪肝	974
10	高尿酸血症	880
11	動脈硬化症	353
12	心筋梗塞	213
13	脳出血	152

入外医療費順位 (生活習慣病)

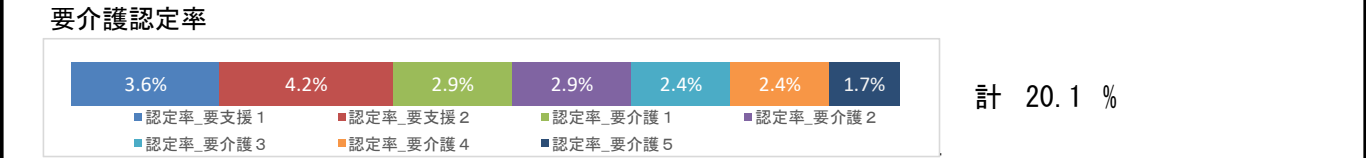
順位	病名	費用額
1	がん	1,852,078,580
2	筋・骨格	1,176,657,440
3	糖尿病	1,060,728,690
4	高血圧症	682,411,930
5	精神	560,333,460
6	脂質異常症	472,009,150
7	狭心症	73,319,060
8	脳梗塞	59,692,990
9	脂肪肝	20,223,640
10	動脈硬化症	10,214,100
11	高尿酸血症	9,059,010
12	心筋梗塞	5,424,490
13	脳出血	4,494,210

基礎疾患・人工透析の該当者数

	明石市		兵庫県	
	人数	割合	人数	割合
糖尿病	11,232	19.4%	213,937	19.1%
高血圧	18,634	32.1%	356,416	31.8%
脂質異常症	17,704	30.5%	339,443	30.3%

	明石市		兵庫県	
	人数	割合	人数	割合
虚血性心疾患	3,755	6.5%	69,570	6.2%
うち、糖尿病	1,954	52.0%	38,101	54.8%
うち、高血圧	3,053	81.3%	56,700	81.5%
うち、脂質異常症	2,861	76.2%	53,462	76.8%
脳血管疾患	4,983	8.6%	82,284	7.3%
うち、糖尿病	2,094	42.0%	37,215	45.2%
うち、高血圧	3,795	76.2%	62,461	75.9%
うち、脂質異常症	3,549	71.2%	56,904	69.2%

4 介護の状況



要介護者の有病状況

基礎疾患		65~74歳		75歳以上		計	
		人数	割合	人数	割合	人数	割合
循環器疾患	糖尿病	452	24.67%	3,818	28.54%	4,270	28.07%
	糖尿病合併症	70	3.82%	472	3.53%	542	3.56%
その他	心臓病	816	44.54%	9,224	68.95%	10,040	66.01%
	脳血管疾患	374	20.41%	3,619	27.05%	3,993	26.25%
その他	がん	219	11.95%	1,876	14.02%	2,095	13.77%
	精神	488	26.64%	5,190	38.80%	5,678	37.33%
	筋・骨格	748	40.83%	8,049	60.17%	8,797	57.84%
	難病	94	5.13%	452	3.38%	546	3.59%

5 考察

- ・死因に占める生活習慣病重症化疾患(心疾患・脳血管疾患)の割合は両疾患を併せると、23.3%になります。
- ・平均自立期間は男女ともに兵庫県と同程度です。65歳以上の介護認定者における有病状況は、心臓病や筋・骨格疾患の割合が高いです。
- ・医療の状況は、外来における一人当たり費用額で、兵庫県より高いですが、入院では県より低くなっており、今後、疾病の重症化予防状況等との関連について確認が必要です。入院医療費においては脳梗塞や狭心症等の生活習慣病重症化疾患に係る医療費が上位を占めます。
- ・健診の状況では、「生活習慣病のリスク」については、ほぼ県と同程度で、特にリスクの高い項目はありませんが、脳血管疾患も多いことから、高血圧の受診判定動機値以上かつ未受診の者についても確実な受診勧奨が必要です。

西宮市

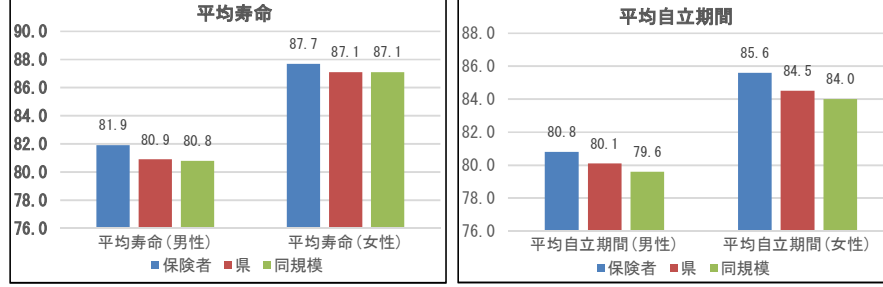
1 基礎情報

人口総数	高齢化率	被保険者数	加入率	被保険者平均年齢
468,599	23.3	85,496	18.2	53.4

死因 (H29~R元年度計)

1位	悪性新生物 (腫瘍)	3,483 件	(29.26%)
2位	心疾患 (高血圧性を除く)	1,736 件	(14.58%)
3位	老衰	966 件	(8.12%)
4位	脳血管疾患	843 件	(7.08%)
5位	肺炎	750 件	(6.30%)

平均寿命と平均自立期間

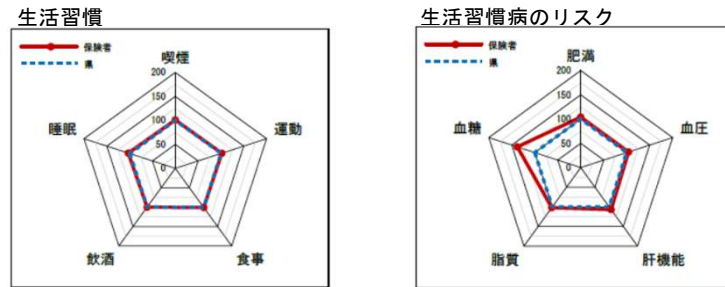


2 健診の状況

特定健診・特定保健指導の状況

	西宮市			兵庫県		
	H30	R01	R02	H30	R01	R02
特定健診受診率	37.40%	35.89%	34.65%	35.12%	34.12%	30.89%
メタボ該当者率	16.69%	17.18%	18.32%	17.41%	17.99%	19.41%
予備群該当者率	10.21%	10.35%	10.72%	10.31%	10.33%	10.60%
特定保健指導実施率	54.21%	46.11%	37.11%	25.37%	26.57%	26.81%
対象者割合						
積極的	2.05%	1.93%	1.88%	2.24%	2.30%	2.32%
動機付け	7.71%	7.68%	8.08%	8.73%	8.67%	8.95%

質問票の状況



※レーダーチャートは外側に行くほど、良好な状態であることを指します

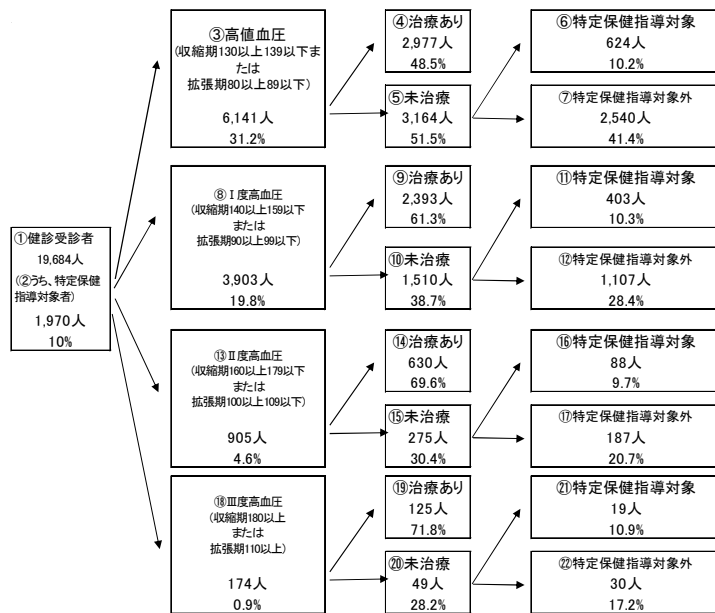
腎機能の状況

GFR (ml分/1.73m ²)	尿蛋白			合計
	A1 (C、D)	A2 (+)	A3 (++)	
G1 正常または高値 ≥90	1,181人	5,626人	44人	6,851人
G2 正常または軽度低下 60~89	13,724人	66,736人	2,166人	82,626人
G3a 軽度~中等度低下 45~59	4,322人	20,936人	2,124人	27,382人
G3b 中等度~高度低下 30~44	322人	1,616人	166人	2,104人
G4 高度低下 15~29	12人	60人	30人	102人
G5 末期腎不全 <15	2人	10人	5人	17人
合計	18,539人	95,000人	2,625人	116,164人

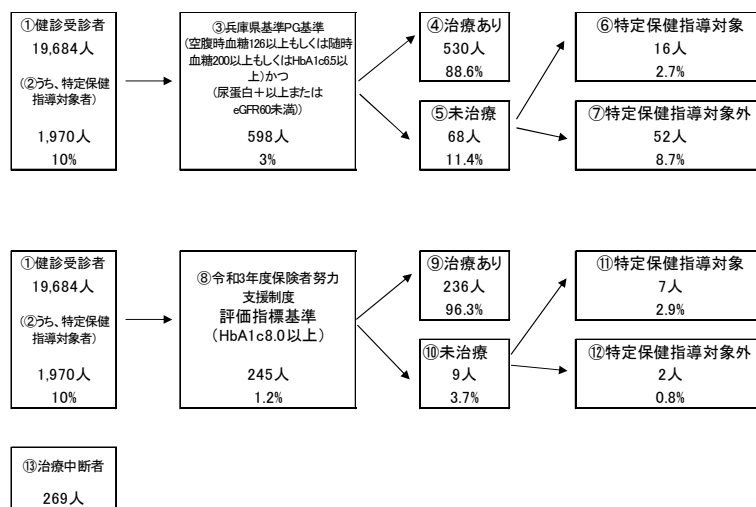
健診及び医療機関受診の関係表

	総数	医療機関受診		合計
		あり	なし	
健診あり	19,373	1,169	20,542	
健診対象者に占める割合 (%)	32.7%	2.0%	34.6%	
うち生活習慣病有(人)	13,491		13,491	
受診者数に占める割合 (%)	69.6%		65.7%	
健診なし	30,070	8,710	38,780	
健診対象者に占める割合 (%)	50.7%	14.7%	65.4%	
うち生活習慣病有(人)	17,544		17,544	
未受診者数に占める割合 (%)	58.3%		45.2%	
合計(人)	49,443	9,879	59,322	
健診対象者に占める割合 (%)	83.3%	16.7%	100.0%	
うち生活習慣病有(人)	31,035		31,035	
合計人数に占める割合 (%)	62.8%		52.3%	

血圧の状況



血糖の状況



3 医療の状況

レセプトの状況

	保険者	県
受診率 (%)	871.61 (863.94)	846.89 (846.89)
1人当たり費用額 (円)	206,350 (204,046)	204,306 (204,306)
1件当たり日数	1.56 (1.56)	1.53 (1.53)
1日当たり費用額 (円)	15,150 (15,130)	15,779 (15,779)

入院

	保険者	県
受診率 (%)	20.31 (20.05)	22.29 (22.29)
1人当たり費用額 (円)	130,322 (128,491)	136,046 (136,046)
1件当たり日数	14.80 (14.80)	15.99 (15.99)
1日当たり費用額 (円)	43,336 (43,480)	38,176 (38,176)

※()内は年齢調整後の値です。

入外レセプト件数順位 (生活習慣病)

順位	病名	件数
1	筋・骨格	81,269
2	高血圧症	70,253
3	脂質異常症	55,315
4	糖尿病	45,956
5	精神	38,400
6	がん	24,528
7	狭心症	5,154
8	脳梗塞	3,659
9	脂肪肝	1,690
10	高尿酸血症	1,644
11	動脈硬化症	777
12	脳出血	225
13	心筋梗塞	211

入外医療費順位 (生活習慣病)

順位	病名	費用額
1	がん	3,000,412,620
2	筋・骨格	1,595,745,230
3	糖尿病	1,354,205,910
4	高血圧症	847,655,110
5	精神	786,228,460
6	脂質異常症	762,494,800
7	狭心症	109,726,070
8	脳梗塞	67,395,670
9	脂肪肝	30,668,320
10	動脈硬化症	17,093,240
11	高尿酸血症	16,172,890
12	心筋梗塞	6,042,920
13	脳出血	4,993,250

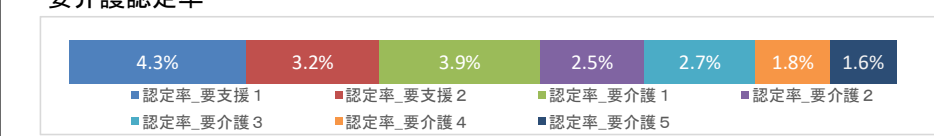
基礎疾患・人工透析の該当者数

	西宮市		兵庫県	
	人数	割合	人数	割合
糖尿病	15,193	17.8%	213,937	19.1%
高血圧	24,912	29.1%	356,416	31.8%
脂質異常症	25,160	29.4%	339,443	30.3%

	西宮市		兵庫県	
	人数	割合	人数	割合
虚血性心疾患	5,553	6.5%	69,570	6.2%
うち、糖尿病	3,368	60.7%	38,101	54.8%
うち、高血圧	4,462	80.4%	56,700	81.5%
うち、脂質異常症	4,260	76.7%	53,462	76.8%
脳血管疾患	6,997	8.2%	82,284	7.3%
うち、糖尿病	3,091	44.2%	37,215	45.2%
うち、高血圧	5,064	72.4%	62,461	75.9%
うち、脂質異常症	4,987	71.3%	56,904	69.2%

4 介護の状況

要介護認定率



要介護者の有病状況

基礎疾患	病名	65~74歳		75歳以上		計	
		人数	割合	人数	割合	人数	割合
循環器疾患	糖尿病	544	21.80%	5,446	27.64%	5,990	26.98%
	糖尿病合併症	105	4.21%	658	3.34%	763	3.44%
その他	心臓病	1,047	41.96%	13,190	66.93%	14,237	64.13%
	脳血管疾患	530	21.24%	4,725	23.98%	5,255	23.67%
その他	がん	302	12.10%	2,818	14.30%	3,120	14.05%
	精神	653	26.17%	8,062	40.91%	8,715	39.25%
	筋・骨格	979	39.24%	11,912	60.45%	12,891	58.06%
その他	難病	146	5.85%	739	3.75%	885	3.99%

5 考察

- ・死因に占める生活習慣病重症化疾患 (心疾患・脳血管疾患) の割合は、両疾患を併せると21.7%になります。
- ・平均自立期間は男女とも兵庫県より長いです。65歳以上の介護認定者における有病状況においては、心臓病、筋・骨格疾患の割合が高いです。
- ・医療の状況は、1人当たりの費用額は外来は兵庫県より高いですが、入院は県よりも低いです。(被保険者の年齢構成や、生活習慣病重症化予防状況等との関連について今後深堀りが必要です)
- ・健診の状況では、「生活習慣病のリスク」において全ての項目で兵庫県より低い状況ですが、血圧等で受診が必要な者が一定数いることから、健診受診者における血糖や血圧等の受診判定動機値以上で未受診の者については確実な受診勧奨が必要と見られます。

洲本市

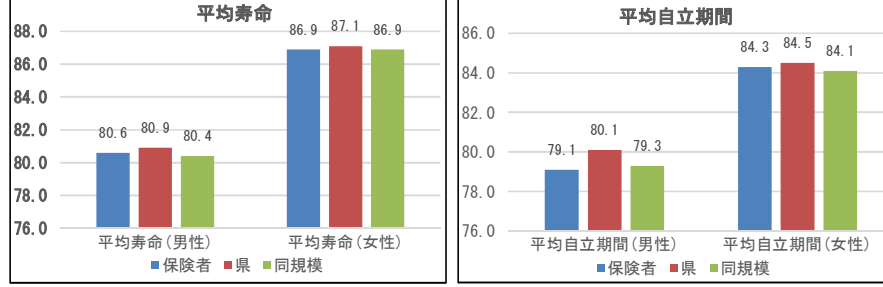
1 基礎情報

人口総数	高齢化率	被保険者数	加入率	被保険者平均年齢
44,118	33.3	10,323	23.4	55.9

死因 (H29～R元年度計)

1位	悪性新生物 (腫瘍)	530 件	(27.58%)
2位	心疾患 (高血圧性を除く)	335 件	(17.43%)
3位	老衰	225 件	(11.71%)
4位	肺炎	152 件	(7.91%)
5位	脳血管疾患	120 件	(6.24%)

平均寿命と平均自立期間

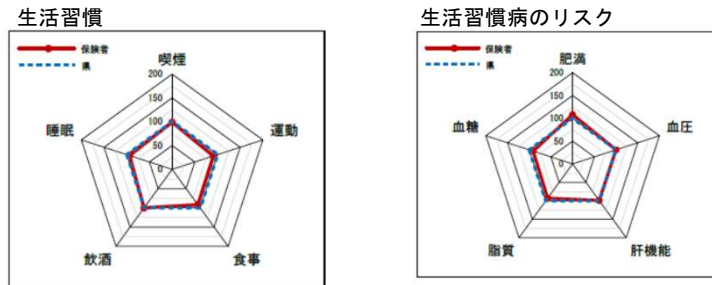


2 健診の状況

特定健診・特定保健指導の状況

	洲本市			兵庫県		
	H30	R01	R02	H30	R01	R02
特定健診受診率	33.31%	36.47%	34.81%	35.12%	34.12%	30.89%
メタボ該当者率	14.19%	14.93%	18.78%	17.41%	17.99%	19.41%
予備群該当者率	8.64%	8.65%	8.25%	10.31%	10.33%	10.60%
特定保健指導実施率	34.92%	54.26%	58.97%	25.37%	26.57%	26.81%
対象者割合	積極的	2.76%	2.85%	2.97%	2.24%	2.30%
	動機付け	7.95%	8.03%	8.47%	8.73%	8.95%

質問票の状況



※レーダーチャートは外側に行くほど、良好な状態であることを指します

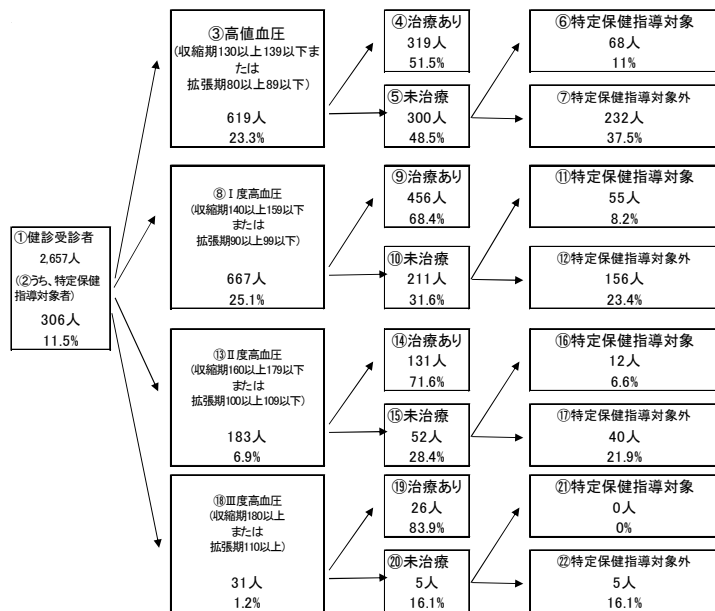
腎機能の状況

GFR区分(ml分/1.73m ²)	原蛋白			合計		
	A1 (C ⁻ 以下)	A2 (+)	A3 (++)			
G1 正常または高値 ≥90	188人	6,12%	1人	0.04%	189人	6.15%
G2 正常または軽度低下 60~89	1,783人	67.62%	10人	0.38%	1,793人	68.12%
G3a 軽度~中等度低下 45~59	104人	23.09%	5人	0.11%	109人	23.47%
G3b 中等度~高度低下 30~44	43人	1.69%	3人	0.10%	46人	2.02%
G4 高度低下 15~29	2人	0.11%	0人	0.00%	2人	0.19%
G5 末期腎不全 <15	1人	0.04%	0人	0.00%	1人	0.04%
合計	2,535人	98.81%	24人	0.92%	2,559人	100.00%

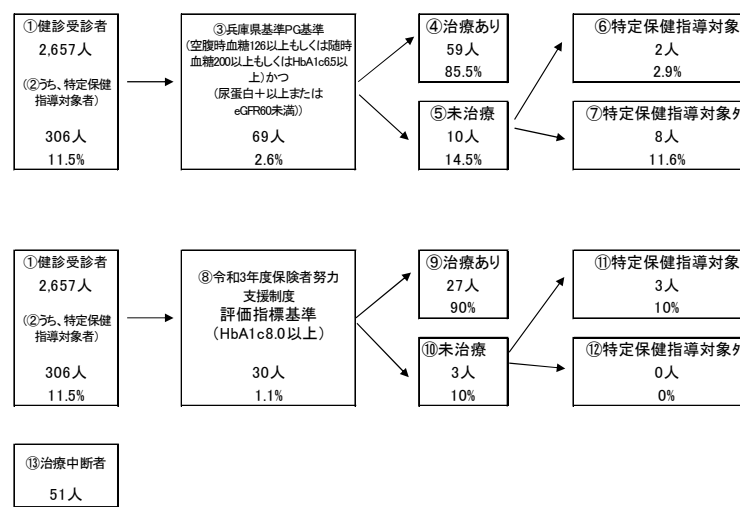
健診及び医療機関受診の関係表

健診受診	総数	医療機関受診		合計
		あり	なし	
あり	2,460	267	2,727	
なし	4,019	1,096	5,115	
合計	6,479	1,363	7,842	

血圧の状況



血糖の状況



3 医療の状況

レセプトの状況

	保険者	県
受診率 (%)	959.51 (899.36)	846.89 (846.89)
1人当たり費用額 (円)	218,850 (203,249)	204,306 (204,306)
1件当たり日数	1.44 (1.45)	1.53 (1.53)
1日当たり費用額 (円)	15,832 (15,727)	15,779 (15,779)

※()内は年齢調整後の値です。

入院

	保険者	県
受診率 (%)	23.02 (21.52)	22.29 (22.29)
1人当たり費用額 (円)	145,071 (133,979)	136,046 (136,046)
1件当たり日数	16.26 (16.25)	15.99 (15.99)
1日当たり費用額 (円)	38,750 (38,735)	38,176 (38,176)

入外レセプト件数順位 (生活習慣病)

順位	病名	件数
1	高血圧症	12,185
2	筋・骨格	8,876
3	脂質異常症	8,288
4	糖尿病	7,723
5	精神	4,068
6	がん	3,056
7	狭心症	744
8	脳梗塞	392
9	脂肪肝	243
10	高尿酸血症	208
11	動脈硬化症	80
12	脳出血	33
13	心筋梗塞	25

入外医療費順位 (生活習慣病)

順位	病名	費用額
1	がん	307,082,690
2	糖尿病	214,770,390
3	筋・骨格	193,629,370
4	高血圧症	146,873,470
5	脂質異常症	117,376,170
6	精神	85,288,020
7	狭心症	17,656,360
8	脳梗塞	9,556,750
9	脂肪肝	4,406,170
10	高尿酸血症	2,068,880
11	動脈硬化症	2,041,820
12	心筋梗塞	596,020
13	脳出血	495,580

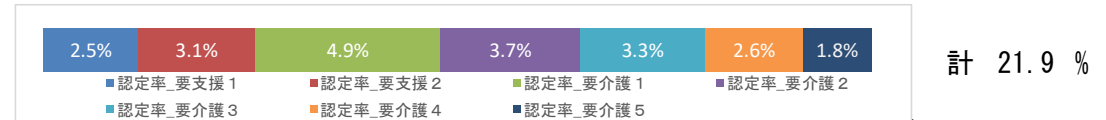
基礎疾患・人工透析の該当者数

	洲本市		兵庫県	
	人数	割合	人数	割合
糖尿病	2,274	22.0%	213,937	19.1%
高血圧	4,012	38.9%	356,416	31.8%
脂質異常症	3,649	35.3%	339,443	30.3%

	洲本市		兵庫県	
	人数	割合	人数	割合
虚血性心疾患	730	7.1%	69,570	6.2%
うち、糖尿病	431	59.0%	38,101	54.8%
うち、高血圧	601	82.3%	56,700	81.5%
うち、脂質異常症	576	78.9%	53,462	76.8%
脳血管疾患	622	6.0%	82,284	7.3%
うち、糖尿病	307	49.4%	37,215	45.2%
うち、高血圧	503	80.9%	62,461	75.9%
うち、脂質異常症	436	70.1%	56,904	69.2%

4 介護の状況

要介護認定率



要介護者の有病状況

基礎疾患		65~74歳		75歳以上		計	
		人数	割合	人数	割合	人数	割合
糖尿病	糖尿病	106	29.61%	850	29.36%	956	29.39%
	糖尿病合併症	15	4.19%	41	1.42%	56	1.72%
循環器疾患	心臓病	169	47.21%	2,132	73.64%	2,301	70.73%
	脳血管疾患	67	18.72%	664	22.94%	731	22.47%
その他	がん	35	9.78%	417	14.40%	452	13.89%
	精神	103	28.77%	1,180	40.76%	1,283	39.44%
	筋・骨格	143	39.94%	1,890	65.28%	2,033	62.50%
	難病	28	7.82%	94	3.25%	122	3.75%

5 考察

・死因では、生活習慣病重症化疾患 (心疾患・脳血管疾患) が、併せて23.7%を占めます。その他にも、肺炎が8.0%を占めており経年的な確認が必要です。
 ・平均自立期間は男女とも県より短いです。要介護者の有病状況においては、心臓病、筋・骨格疾患の有病者の割合が高いです。
 ・医療の状況においては、入院・外来ともに1人当たり費用額が高く、医療費の3要素についても、殆どが県より高い状況です。心血管疾患に係る医療費 (狭心症・心筋梗塞) が多く、今後、原因となる重症化疾患の予防状況等について深堀りが必要です。
 ・健診の状況については、「生活習慣病のリスク」において血糖リスクが県より高く、重症化 (脳血管疾患、心血管疾患、慢性腎不全等) 防止のために、確実な受診勧奨が必要です。

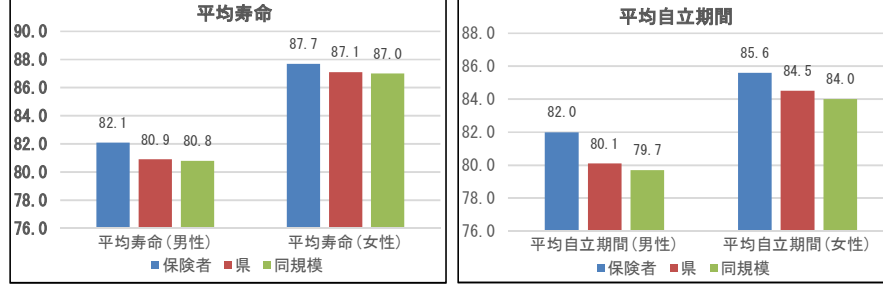
1 基礎情報

人口総数	高齢化率	被保険者数	加入率	被保険者平均年齢
94,591	27.4	18,852	19.9	54.2

死因 (H29～R元年度計)

順位	病名	件数	割合
1位	悪性新生物 (腫瘍)	771件	28.27%
2位	心疾患 (高血圧性を除く)	381件	13.97%
3位	老衰	256件	9.39%
4位	脳血管疾患	213件	7.81%
5位	その他の呼吸器系の疾患	162件	5.94%

平均寿命と平均自立期間

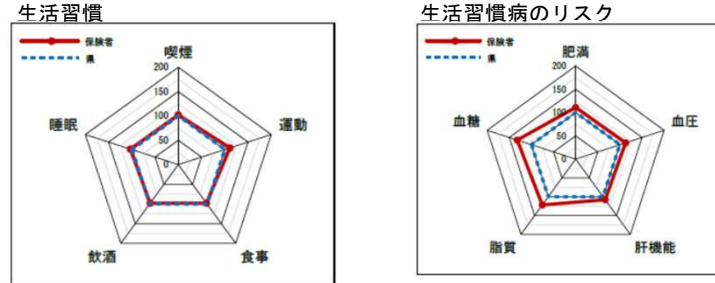


2 健診の状況

特定健診・特定保健指導の状況

	芦屋市			兵庫県		
	H30	R01	R02	H30	R01	R02
特定健診受診率	39.92%	40.99%	38.11%	35.12%	34.12%	30.89%
メタボ該当者率	12.97%	14.25%	15.22%	17.41%	17.99%	19.41%
予備群該当者率	10.06%	9.70%	11.30%	10.31%	10.33%	10.60%
特定保健指導実施率	23.06%	18.78%	8.94%	25.37%	26.57%	26.81%
対象者割合	積極的	1.89%	2.06%	2.42%	2.24%	2.30%
	動機付け	8.52%	8.13%	9.38%	8.73%	8.95%

質問票の状況



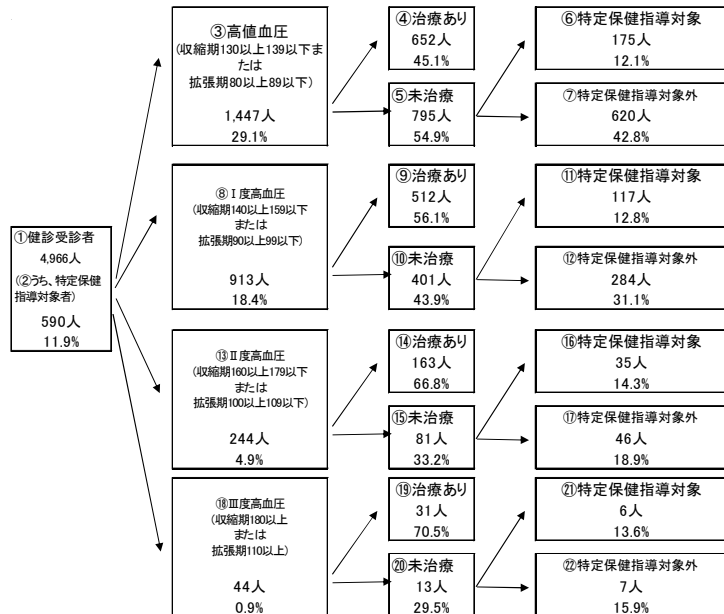
腎機能の状況

GFR区分 (ml/1.73m ²)	尿蛋白			合計
	A1 (-)	A2 (+)	A3 (++)	
G1 正常または高値	282人 (6.45%)	14人 (0.25%)	1人 (0.02%)	297人 (6.70%)
G2 正常または軽度低下	3,721人 (67.50%)	123人 (2.19%)	19人 (0.34%)	3,863人 (70.03%)
G3a 軽度～中等度低下	1,129人 (20.10%)	44人 (0.78%)	11人 (0.20%)	1,184人 (21.17%)
G3b 中等度～高度低下	95人 (1.57%)	10人 (0.18%)	1人 (0.02%)	106人 (1.89%)
G4 高度低下	15人 (0.25%)	1人 (0.02%)	1人 (0.02%)	17人 (0.30%)
G5 末期腎不全	<15	0	1人 (0.02%)	1人 (0.02%)
合計	5,322人 (95.67%)	198人 (3.45%)	43人 (0.77%)	5,563人 (100.00%)

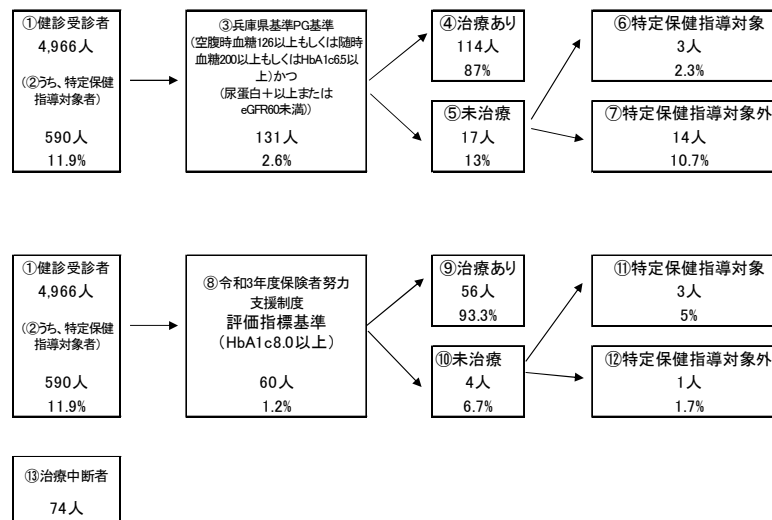
健診及び医療機関受診の関係表

健診受診状況	総数	医療機関受診		合計
		あり	なし	
健診受診あり	4,733	388	382	5,121
健診対象者に占める割合 (%)	35.3%	2.9%	38.2%	
うち生活習慣病有(人)	3,074		3,074	
受診者数に占める割合 (%)	64.9%		60.0%	
健診受診なし	6,341	1,951	8,292	
健診対象者に占める割合 (%)	47.3%	14.5%	61.8%	
うち生活習慣病有(人)	3,629		3,629	
未受診者数に占める割合 (%)	57.2%		43.8%	
合計(人)	11,074	2,339	13,413	
健診対象者に占める割合 (%)	82.6%	17.4%	100.0%	
うち生活習慣病有(人)	6,703		6,703	
合計人数に占める割合 (%)	60.5%		50.0%	

血圧の状況



血糖の状況



3 医療の状況

レセプトの状況

	保険者	県
受診率 (%)	857.32 (839.85)	846.89 (846.89)
1人当たり費用額 (円)	206,646 (200,562)	204,306 (204,306)
1件当たり日数	1.55 (1.55)	1.53 (1.53)
1日当たり費用額 (円)	15,568 (15,487)	15,779 (15,779)

※()内は年齢調整後の値です。

入院

	保険者	県
受診率 (%)	19.16 (18.73)	22.29 (22.29)
1人当たり費用額 (円)	120,675 (117,386)	136,046 (136,046)
1件当たり日数	15.03 (15.08)	15.99 (15.99)
1日当たり費用額 (円)	41,900 (41,658)	38,176 (38,176)

入外レセプト件数順位 (生活習慣病)

順位	病名	件数
1	筋・骨格	17,198
2	高血圧症	13,857
3	脂質異常症	11,879
4	精神	9,009
5	糖尿病	8,319
6	がん	6,050
7	狭心症	939
8	脳梗塞	658
9	高尿酸血症	281
10	脂肪肝	255
11	動脈硬化症	110
12	心筋梗塞	45
13	脳出血	39

入外医療費順位 (生活習慣病)

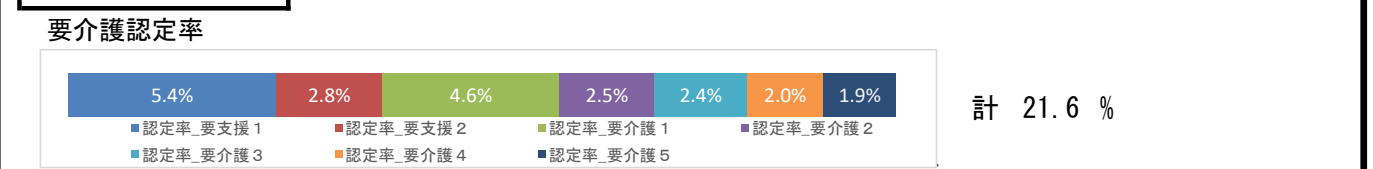
順位	病名	費用額
1	がん	623,555,440
2	筋・骨格	362,976,420
3	糖尿病	260,152,290
4	脂質異常症	189,101,180
5	精神	185,686,930
6	高血圧症	177,543,510
7	狭心症	21,715,130
8	脳梗塞	13,318,520
9	脂肪肝	5,921,600
10	高尿酸血症	2,932,490
11	動脈硬化症	2,026,240
12	心筋梗塞	939,410
13	脳出血	633,750

基礎疾患・人工透析の該当者数

	芦屋市		兵庫県	
	人数	割合	人数	割合
糖尿病	3,394	18.0%	213,937	19.1%
高血圧	5,237	27.8%	356,416	31.8%
脂質異常症	5,604	29.7%	339,443	30.3%

	芦屋市		兵庫県	
	人数	割合	人数	割合
虚血性心疾患	1,264	6.7%	69,570	6.2%
うち、糖尿病	720	57.0%	38,101	54.8%
うち、高血圧	1,037	82.0%	56,700	81.5%
うち、脂質異常症	973	77.0%	53,462	76.8%
脳血管疾患	1,442	7.6%	82,284	7.3%
うち、糖尿病	676	46.9%	37,215	45.2%
うち、高血圧	1,043	72.3%	62,461	75.9%
うち、脂質異常症	1,013	70.2%	56,904	69.2%

4 介護の状況



要介護者の有病状況

基礎疾患	65～74歳		75歳以上		計	
	人数	割合	人数	割合	人数	割合
循環器疾患	糖尿病	122 (23.42%)	1,490 (28.86%)	1,612	28.37%	
	糖尿病合併症	19 (3.65%)	147 (2.85%)	166	2.92%	
その他	心臓病	226 (43.38%)	3,423 (66.31%)	3,649	64.21%	
	脳血管疾患	111 (21.31%)	1,353 (26.21%)	1,464	25.76%	
その他	がん	70 (13.44%)	727 (14.08%)	797	14.02%	
	精神	168 (32.25%)	2,096 (40.60%)	2,264	39.84%	
	筋・骨格	213 (40.88%)	3,109 (60.23%)	3,322	58.46%	
難病	33 (6.33%)	219 (4.24%)	252	4.43%		

5 考察

・死因に占める生活習慣病重症化疾患 (心疾患、脳血管疾患) の割合は、両疾患を併せると21.8%です。また、その他の呼吸系の疾患も6.0%を占めており、具体的な疾病名や経年的な変化等確認が必要です。

・平均自立期間は男女とも兵庫県よりも高いです。65歳以上の介護認定者における有病状況は、心臓病、筋・骨格疾患の割合が高いです。

・医療の状況は、1人当たり費用額において、外来は兵庫県より高いですが、入院は兵庫県より低いです。被保険者の年齢構成や生活習慣病の重症化予防が奏功している等考えられますが、今後、経年的に見ていく必要があります。

・健診の状況では、「生活習慣病のリスク」「生活習慣」リスクとともに概ね兵庫県より低い (良い状況) ですが、食事習慣リスク (食事速度、就寝前の食事習慣等)、飲酒リスクが兵庫県より高いことから、特定健診時や特定保健指導等にこれらを反映させた指導内容を検討していく必要があります。

伊丹市

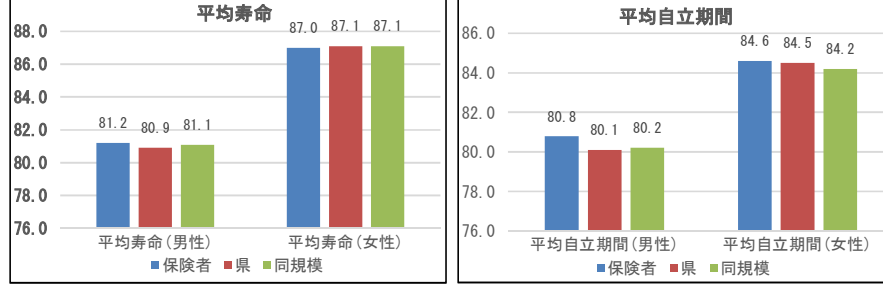
1 基礎情報

人口総数	高齢化率	被保険者数	加入率	被保険者平均年齢
196,208	24.1	38,043	19.4	53.2

死因 (H29～R元年度計)

1位	悪性新生物 (腫瘍)	1,592 件	(31.57%)
2位	心疾患 (高血圧性を除く)	708 件	(14.04%)
3位	老衰	415 件	(8.23%)
4位	脳血管疾患	321 件	(6.37%)
5位	その他の呼吸器系の疾患	299 件	(5.93%)

平均寿命と平均自立期間

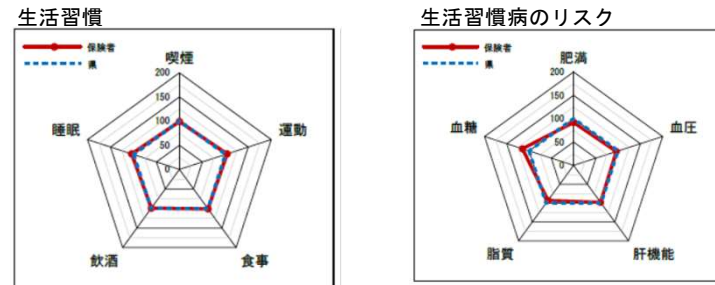


2 健診の状況

特定健診・特定保健指導の状況

	伊丹市			兵庫県		
	H30	R01	R02	H30	R01	R02
特定健診受診率	35.60%	33.17%	33.37%	35.12%	34.12%	30.89%
メタボ該当者率	19.36%	20.14%	21.19%	17.41%	17.99%	19.41%
予備群該当者率	11.52%	10.90%	11.41%	10.31%	10.33%	10.60%
特定保健指導実施率	21.92%	14.19%	21.10%	25.37%	26.57%	26.81%
対象者割合	2.06%	1.88%	1.99%	2.24%	2.30%	2.32%
積極的 動機付け	8.81%	8.56%	8.78%	8.73%	8.67%	8.95%

質問票の状況



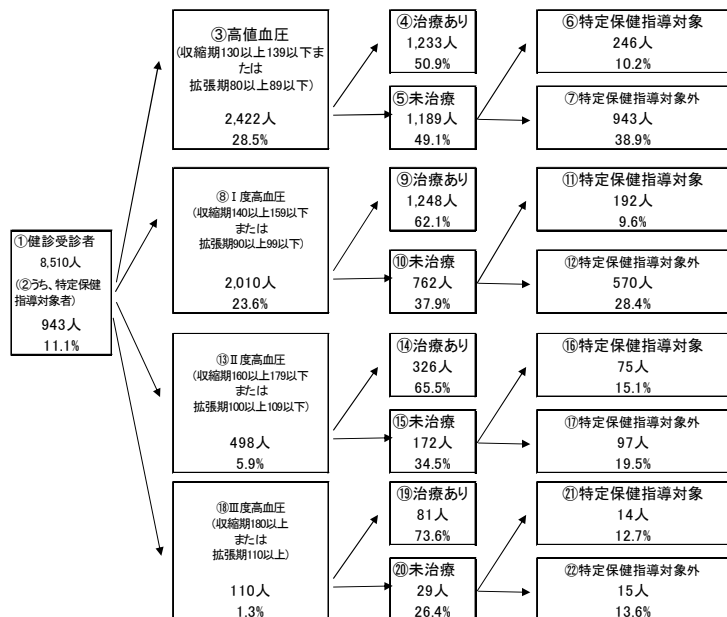
腎機能の状況

GFR区分(ml分/1.73m ²)	原蛋白			合計
	A1 (-X主)	A2 (+)	A3 2(+)	
G1 正常または高値 ≥90	8,270人 7.15%	41人 0.44%	111人 0.12%	8,422人 7.71%
G2 正常または軽度低下 60~89	8,183人 65.67%	258人 2.73%	76人 0.75%	8,477人 69.15%
G3a 軽度~中等度低下 45~59	1,703人 18.18%	128人 1.33%	34人 0.34%	1,865人 20.89%
G3b 中等度~高度低下 30~44	180人 1.92%	36人 0.24%	10人 0.33%	216人 2.57%
G4 高度低下 15~29	11人 0.14%	11人 0.12%	2人 0.10%	24人 0.26%
G5 末期腎不全 <15	3人 0.03%	4人 0.04%	5人 0.05%	12人 0.14%
合計	8,722人 99.08%	481人 4.92%	187人 2.00%	9,370人 100.00%

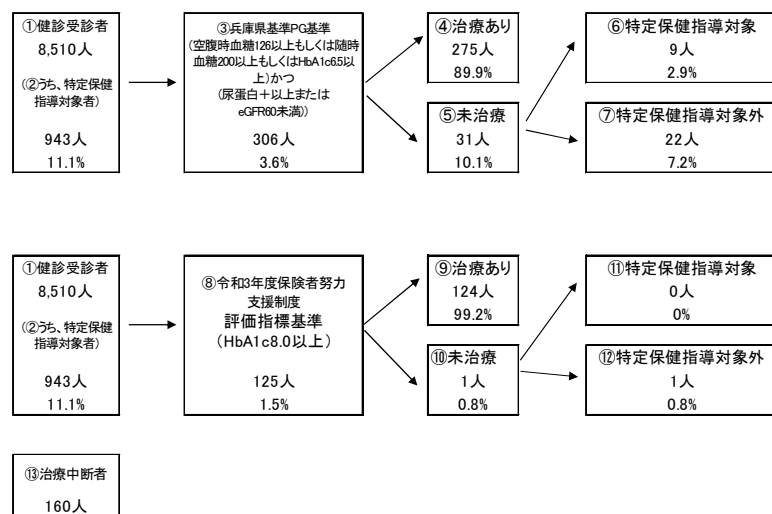
健診及び医療機関受診の関係表

健診受診	総数	医療機関受診		合計
		あり	なし	
あり	8,510人	562人	2.0%	8,803人
なし	13,493人	5,919人	43.9%	19,412人
合計	21,734人	6,481人	29.8%	28,215人

血圧の状況



血糖の状況



3 医療の状況

レセプトの状況

	保険者	県
受診率 (%)	856.56 (847.85)	846.89 (846.89)
1人当たり費用額 (円)	196,651 (194,867)	204,306 (204,306)
1件当たり日数	1.56 (1.56)	1.53 (1.53)
1日当たり費用額 (円)	14,679 (14,661)	15,779 (15,779)

※()内は年齢調整後の値です。

入院

	保険者	県
受診率 (%)	20.34 (20.14)	22.29 (22.29)
1人当たり費用額 (円)	125,309 (124,024)	136,046 (136,046)
1件当たり日数	15.60 (15.57)	15.99 (15.99)
1日当たり費用額 (円)	39,484 (39,474)	38,176 (38,176)

入外レセプト件数順位 (生活習慣病)

順位	病名	件数
1	筋・骨格	37,778
2	高血圧症	37,046
3	脂質異常症	26,045
4	糖尿病	23,999
5	精神	17,064
6	がん	10,247
7	狭心症	2,661
8	脳梗塞	1,684
9	高尿酸血症	677
10	脂肪肝	583
11	動脈硬化症	229
12	心筋梗塞	182
13	脳出血	54

入外医療費順位 (生活習慣病)

順位	病名	費用額
1	がん	1,208,098,250
2	筋・骨格	755,309,440
3	糖尿病	721,778,750
4	高血圧症	430,514,230
5	精神	337,559,040
6	脂質異常症	335,767,550
7	狭心症	53,606,420
8	脳梗塞	30,207,730
9	脂肪肝	10,296,150
10	高尿酸血症	6,137,260
11	動脈硬化症	4,481,340
12	心筋梗塞	3,896,910
13	脳出血	1,248,280

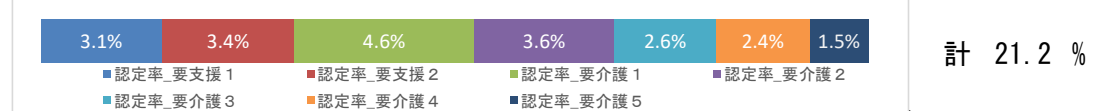
基礎疾患・人工透析の該当者数

	伊丹市		兵庫県	
	人数	割合	人数	割合
糖尿病	7,118	18.7%	213,937	19.1%
高血圧	11,578	30.4%	356,416	31.8%
脂質異常症	11,215	29.5%	339,443	30.3%

	伊丹市		兵庫県	
	人数	割合	人数	割合
虚血性心疾患	2,461	6.5%	69,570	6.2%
うち、糖尿病	1,326	53.9%	38,101	54.8%
うち、高血圧	1,985	80.7%	56,700	81.5%
うち、脂質異常症	1,888	76.7%	53,462	76.8%
脳血管疾患	2,920	7.7%	82,284	7.3%
うち、糖尿病	1,278	43.8%	37,215	45.2%
うち、高血圧	2,212	75.8%	62,461	75.9%
うち、脂質異常症	2,020	69.2%	56,904	69.2%

4 介護の状況

要介護認定率



要介護者の有病状況

基礎疾患		65~74歳		75歳以上		計	
		人数	割合	人数	割合	人数	割合
循環器疾患	糖尿病	303	24.26%	2,479	27.35%	2,782	26.97%
	糖尿病合併症	47	3.76%	341	3.76%	388	3.76%
その他	心臓病	525	42.03%	6,206	68.46%	6,731	65.26%
	脳血管疾患	229	18.33%	2,132	23.52%	2,361	22.89%
その他	がん	149	11.93%	1,381	15.23%	1,530	14.83%
	精神	296	23.70%	3,597	39.68%	3,893	37.74%
	筋・骨格	492	39.39%	5,426	59.86%	5,918	57.38%
その他	難病	77	6.16%	391	4.31%	468	4.54%

5 考察

- ・死因に占める生活習慣病重症化疾患 (心疾患、脳血管疾患) の割合は、両疾患を併せると20.4%です。1位の悪性新生物が占める割合も高く、経年的変化やがん検診受診率等を確認していく必要があります。
- ・平均自立期間は兵庫県とほぼ同じ長さです。65歳以上の介護認定者における有病状況においては、心臓病、筋・骨格疾患の割合が高いです。
- ・医療の状況は、入院・外来とも1人当たり費用額や医療費の3要素において、概ね兵庫県より低いです。被保険者の年齢構成や生活習慣病の重症化予防が奏功している等考えられますが、今後、経年的に見ていく必要があります。入院医療費においては、脳梗塞や狭心症等、生活習慣病の重症化疾患が上位を占めています。
- ・健診の状況は、「生活習慣病のリスク」において肥満・脂質リスクが兵庫県より高く、「生活習慣」のリスクについては、喫煙・飲酒習慣リスクが兵庫県より高いことから、特定健診時や特定保健指導等にこれらを反映させた指導内容を検討していく必要があります。

相生市

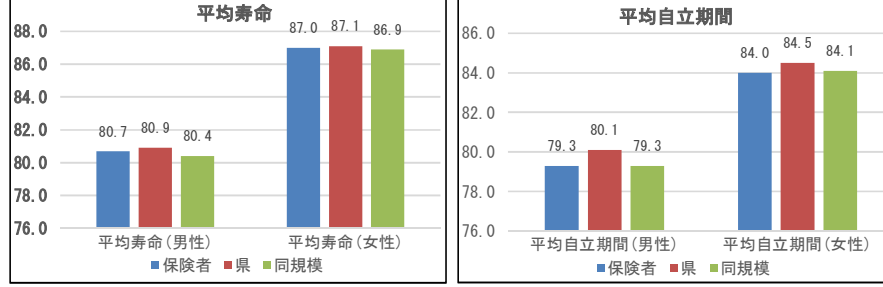
1 基礎情報

人口総数	高齢化率	被保険者数	加入率	被保険者平均年齢
30,029	34.5	6,696	22.3	57.3

死因 (H29~R元年度計)

1位	悪性新生物 (腫瘍)	323 件	(25.61%)
2位	心疾患 (高血圧性を除く)	199 件	(15.78%)
3位	肺炎	165 件	(13.08%)
4位	脳血管疾患	100 件	(7.93%)
5位	老衰	98 件	(7.77%)

平均寿命と平均自立期間

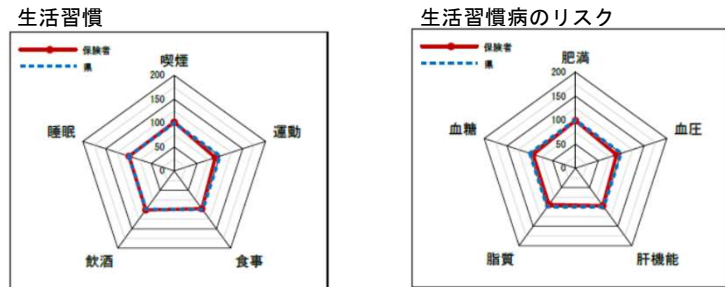


2 健診の状況

特定健診・特定保健指導の状況

	相生市			兵庫県		
	H30	R01	R02	H30	R01	R02
特定健診受診率	42.30%	42.62%	40.24%	35.12%	34.12%	30.89%
メタボ該当者率	20.04%	18.61%	20.45%	17.41%	17.99%	19.41%
予備群該当者率	10.91%	10.30%	9.93%	10.31%	10.33%	10.60%
特定保健指導実施率	44.36%	45.80%	51.05%	25.37%	26.57%	26.81%
対象者割合	積極的	1.96%	2.31%	1.93%	2.24%	2.30%
	動機付け	10.29%	9.79%	9.78%	8.73%	8.95%

質問票の状況



※レーダーチャートは外側に行くほど、良好な状態であることを指します

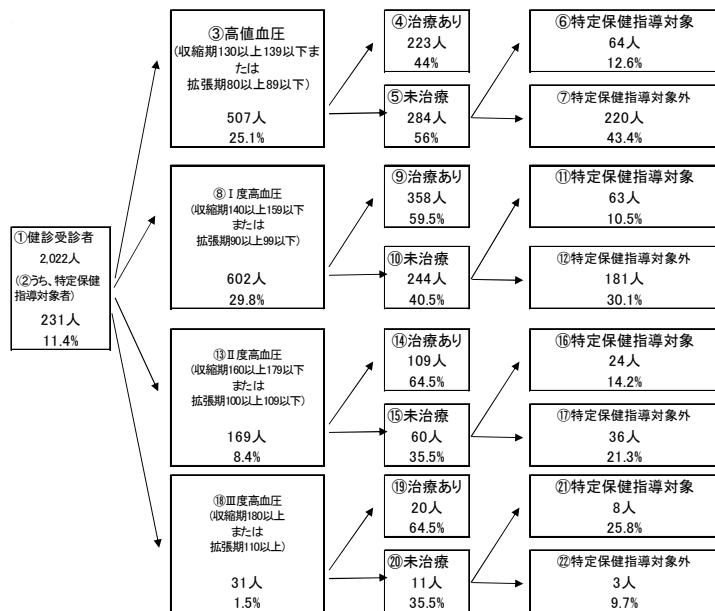
腎機能の状況

GFR区分(ml分/1.73m ²)	尿蛋白			合計
	A1 (C±)	A2 (+)	A3 (++)	
G1 正常または高値 ≥90	88人 4.51%	3人 0.14%	2人 0.09%	109人 4.74%
G2 正常または軽度低下 60~89	1,339人 64.28%	28人 1.10%	5人 0.23%	1,422人 65.61%
G3a 軽度~中等度低下 45~59	510人 25.76%	13人 0.37%	2人 0.09%	528人 26.21%
G3b 中等度~高度低下 30~44	55人 2.49%	10人 0.44%	0人 0.00%	65人 2.90%
G4 高度低下 15~29	1人 0.05%	1人 0.05%	0人 0.00%	2人 0.10%
G5 末期腎不全 <15	1人 0.05%	1人 0.05%	0人 0.00%	2人 0.10%
合計	2,116人 97.24%	44人 2.02%	10人 0.44%	2,170人 100.00%

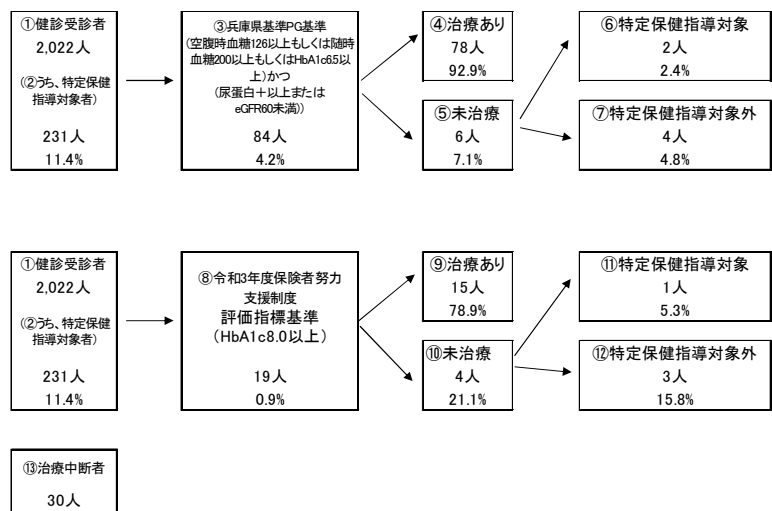
健診及び医療機関受診の関係表

健診受診	総数	医療機関受診		合計
		あり	なし	
あり	2,025	1,844	181	2,025
なし	507	2,308	704	3,012
合計	2,532	4,152	885	5,037

血圧の状況



血糖の状況



3 医療の状況

レセプトの状況

	保険者	県
受診率 (%)	804.12 (728.92)	846.89 (846.89)
1人当たり費用額 (円)	216,496 (196,181)	204,306 (204,306)
1件当たり日数	1.72 (1.71)	1.53 (1.53)
1日当たり費用額 (円)	15,684 (15,657)	15,779 (15,779)

入院

	保険者	県
受診率 (%)	33.52 (30.77)	22.29 (22.29)
1人当たり費用額 (円)	182,784 (168,170)	136,046 (136,046)
1件当たり日数	16.30 (16.43)	15.99 (15.99)
1日当たり費用額 (円)	33,450 (33,025)	38,176 (38,176)

※()内は年齢調整後の値です。

入外レセプト件数順位 (生活習慣病)

順位	病名	件数
1	高血圧症	6,572
2	筋・骨格	6,499
3	糖尿病	4,841
4	脂質異常症	3,904
5	精神	3,013
6	がん	1,901
7	狭心症	397
8	脳梗塞	291
9	脂肪肝	68
10	高尿酸血症	55
11	脳出血	50
12	動脈硬化症	47
13	心筋梗塞	26

入外医療費順位 (生活習慣病)

順位	病名	費用額
1	がん	236,972,770
2	糖尿病	142,185,070
3	筋・骨格	126,580,170
4	高血圧症	80,748,700
5	精神	72,802,670
6	脂質異常症	56,632,080
7	狭心症	9,478,620
8	脳梗塞	6,538,720
9	動脈硬化症	1,421,010
10	脂肪肝	1,372,260
11	脳出血	952,490
12	心筋梗塞	759,810
13	高尿酸血症	537,670

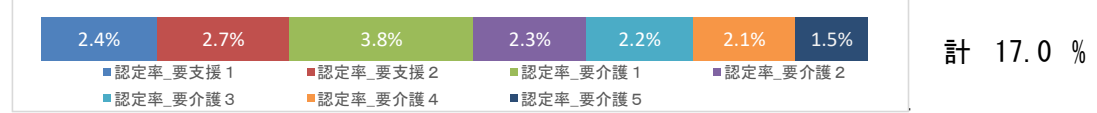
基礎疾患・人工透析の該当者数

	相生市		兵庫県	
	人数	割合	人数	割合
糖尿病	1,617	24.1%	213,937	19.1%
高血圧	2,461	36.8%	356,416	31.8%
脂質異常症	2,256	33.7%	339,443	30.3%

	相生市		兵庫県	
	人数	割合	人数	割合
虚血性心疾患	499	7.5%	69,570	6.2%
うち、糖尿病	268	53.7%	38,101	54.8%
うち、高血圧	428	85.8%	56,700	81.5%
うち、脂質異常症	400	80.2%	53,462	76.8%
脳血管疾患	428	6.4%	82,284	7.3%
うち、糖尿病	205	47.9%	37,215	45.2%
うち、高血圧	322	75.2%	62,461	75.9%
うち、脂質異常症	288	67.3%	56,904	69.2%

4 介護の状況

要介護認定率



要介護者の有病状況

基礎疾患	65~74歳		75歳以上		計	
	人数	割合	人数	割合	人数	割合
糖尿病	44	23.53%	460	29.00%	504	28.43%
糖尿病合併症	11	5.88%	54	3.40%	65	3.67%
心臓病	82	43.85%	1,074	67.72%	1,156	65.20%
脳血管疾患	46	24.60%	418	26.36%	464	26.17%
がん	21	11.23%	192	12.11%	213	12.01%
精神	56	29.95%	678	42.75%	734	41.40%
筋・骨格	65	34.76%	951	59.96%	1,016	57.30%
難病	11	5.88%	60	3.78%	71	4.00%

5 考察

・死因に占める生活習慣病重症化疾患 (心疾患、脳血管疾患) の割合は、両疾患を併せると23.7%です。

・平均自立期間は男女とも兵庫県より短いです。65歳以上の介護認定者における有病状況は、心臓病、筋・骨格疾患の割合が高いです。

・医療の状況は、入院、外来ともに1人当たり費用額が兵庫県より高いです。糖尿病等の生活習慣病・虚血性心疾患患者割合も兵庫県より高く、経年的な変化の確認や生活習慣病患者が重症化しないような取組み等が必要です。

・健診の状況は、「生活習慣病のリスク」において血圧リスクが兵庫県より高いです。また「生活習慣」のリスクについては、運動習慣リスクが兵庫県より高いです。これらを含めた健診状況について経年的に確認が必要です。特に血圧リスク保有者で未受診の者 (Ⅱ度60名、Ⅲ度11名) については確実な受診勧奨が必要です。

赤穂市

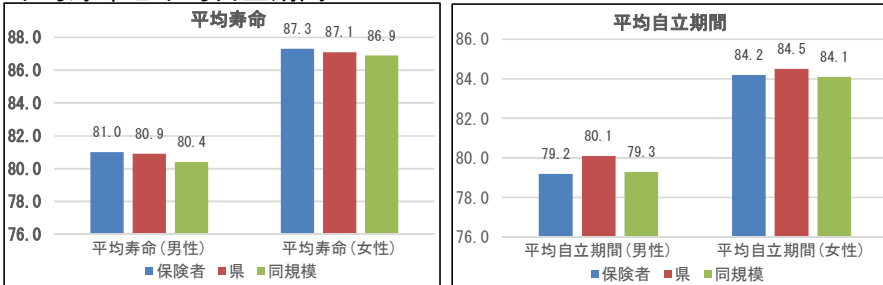
1 基礎情報

人口総数	高齢化率	被保険者数	加入率	被保険者平均年齢
48,402	30.2	9,649	19.9	57.3

死因 (H29～R元年度計)

順位	死因	件数	割合
1位	悪性新生物(腫瘍)	475件	26.82%
2位	老衰	254件	14.34%
3位	心疾患(高血圧性を除く)	241件	13.61%
4位	脳血管疾患	146件	8.24%
5位	その他の呼吸器系の疾患	106件	5.99%

平均寿命と平均自立期間

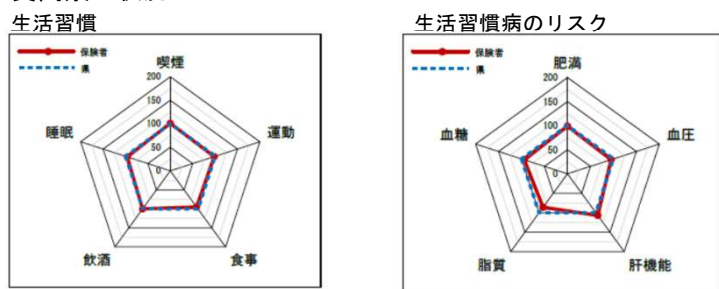


2 健診の状況

特定健診・特定保健指導の状況

	赤穂市			兵庫県		
	H30	R01	R02	H30	R01	R02
特定健診受診率	38.33%	37.96%	33.05%	35.12%	34.12%	30.89%
メタボ該当者率	16.96%	17.77%	20.66%	17.41%	17.99%	19.41%
予備群該当者率	9.30%	9.33%	9.06%	10.31%	10.33%	10.60%
特定保健指導実施率	48.14%	51.09%	41.18%	25.37%	26.57%	26.81%
対象者割合	積極的	2.08%	1.70%	2.46%	2.24%	2.30%
	動機付け	7.97%	7.99%	8.69%	8.73%	8.95%

質問票の状況



※レーダーチャートは外側に行くほど、良好な状態であることを指します

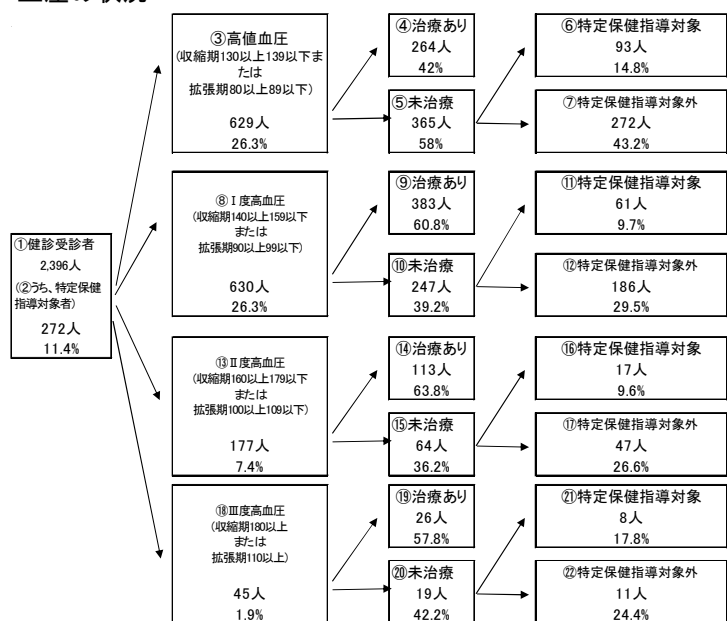
腎機能の状況

GFR(分/1.73m ²)	尿蛋白				合計
	A1 (-X±)	A2 (+)	A3 (≥++)	合計	
G1 正常または高値 ≥90	98△	411△	9△	0.00%	510△
G2 正常または軽度低下 60~89	1,872△	65,94△	8△	0.34%	1,891△
G3a 軽度~中等度低下 45~59	632△	26,51△	2△	0.10%	634△
G3b 中等度~高度低下 30~44	56△	2,35△	2△	0.00%	58△
G4 高度低下 15~29	9△	0.18△	2△	0.00%	11△
G5 末期腎不全 <15	0△	0.00△	0△	0.00%	0△
合計	2,667△	99,04△	15△	0.02%	2,787△

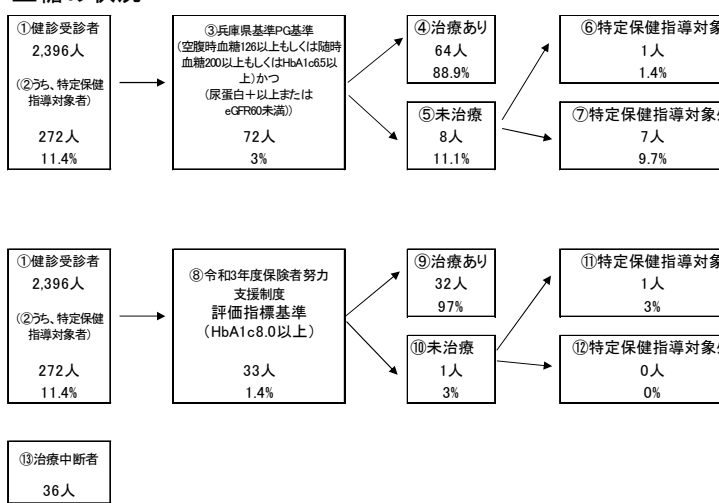
健診及び医療機関受診の関係表

健診受診	総数	医療機関受診			合計
		あり	なし	合計	
あり	2,396人	2,171人	269人	2,440人	
なし	272人	29.4%	3.6%	33.1%	
合計	2,396人	2,171人	269人	2,440人	

血圧の状況



血糖の状況



3 医療の状況

レセプトの状況

	保険者	県
受診率(%)	869.31 (796.42)	846.89 (846.89)
1人当たり費用額(円)	216,329 (197,476)	204,306 (204,306)
1件当たり日数	1.59 (1.59)	1.53 (1.53)
1日当たり費用額(円)	15,659 (15,589)	15,779 (15,779)

入院

	保険者	県
受診率(%)	31.41 (28.79)	22.29 (22.29)
1人当たり費用額(円)	172,386 (155,216)	136,046 (136,046)
1件当たり日数	18.18 (18.01)	15.99 (15.99)
1日当たり費用額(円)	30,194 (30,498)	38,176 (38,176)

入外レセプト件数順位(生活習慣病)

順位	病名	件数
1	高血圧症	9,311
2	脂質異常症	8,755
3	糖尿病	8,660
4	筋・骨格	7,193
5	精神	4,207
6	がん	2,835
7	狭心症	596
8	脳梗塞	525
9	高尿酸血症	214
10	脂肪肝	156
11	動脈硬化症	69
12	心筋梗塞	39
13	脳出血	17

入外医療費順位(生活習慣病)

順位	病名	費用額
1	がん	326,199,410
2	糖尿病	246,345,230
3	筋・骨格	155,814,010
4	脂質異常症	124,272,440
5	高血圧症	117,455,280
6	精神	110,866,140
7	狭心症	14,027,480
8	脳梗塞	11,379,100
9	脂肪肝	3,263,500
10	高尿酸血症	2,469,740
11	動脈硬化症	1,606,870
12	心筋梗塞	860,380
13	脳出血	280,060

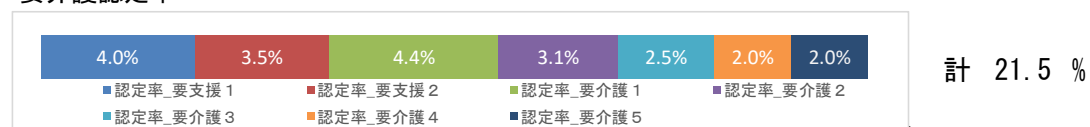
基礎疾患・人工透析の該当者数

	赤穂市		兵庫県	
	人数	割合	人数	割合
糖尿病	2,760	28.6%	213,937	19.1%
高血圧	3,651	37.8%	356,416	31.8%
脂質異常症	3,932	40.8%	339,443	30.3%

	赤穂市		兵庫県	
	人数	割合	人数	割合
虚血性心疾患	784	8.1%	69,570	6.2%
うち、糖尿病	466	59.4%	38,101	54.8%
うち、高血圧	644	82.1%	56,700	81.5%
うち、脂質異常症	655	83.5%	53,462	76.8%
脳血管疾患	803	8.3%	82,284	7.3%
うち、糖尿病	460	57.3%	37,215	45.2%
うち、高血圧	611	76.1%	62,461	75.9%
うち、脂質異常症	636	79.2%	56,904	69.2%

4 介護の状況

要介護認定率



要介護者の有病状況

基礎疾患	有病状況	65~74歳		75歳以上		計	
		人数	割合	人数	割合	人数	割合
糖尿病	糖尿病	81	26.38%	937	32.43%	1,018	31.85%
	糖尿病合併症	15	4.89%	115	3.98%	130	4.07%
循環器疾患	心臓病	131	42.67%	1,942	67.22%	2,073	64.86%
	脳血管疾患	56	18.24%	587	20.32%	643	20.12%
	がん	28	9.12%	397	13.74%	425	13.30%
その他	精神	86	28.01%	1,166	40.36%	1,252	39.17%
	筋・骨格	117	38.11%	1,669	57.77%	1,786	55.88%
	難病	20	6.51%	85	2.94%	105	3.29%

5 考察

・死因に占める生活習慣病重症化疾患(心疾患、脳血管疾患)の割合は、両疾患を併せると21.9%です。また、その他の呼吸系の疾患も6.0%を占めており、具体的な疾病名や経年的な変化等確認が必要です。

・平均自立期間は男女とも兵庫県より短いです。65歳以上の介護認定者における有病状況は、心臓病、筋・骨格疾患の割合が高いです。

・医療の状況は、入外ともに1人当たり費用額が高いです。糖尿病等の生活習慣病の基礎疾患・重症化疾患(脳血管疾患、虚血性心疾患)の患者割合も兵庫県より高く、これらの人が重症化しないような取組み等が必要です。

・健診の状況は、「生活習慣病のリスク」において血糖・脂質・血圧リスクが兵庫県より高いです。また「生活習慣」のリスクについては、食事・運動習慣リスクが兵庫県より高いです。これらを含めた健診状況について経年的に確認が必要です。重症化予防の観点から、血圧、血糖ともに受診判定勧奨値以上の未治療者について確実な受診勧奨が必要です。

加古川市

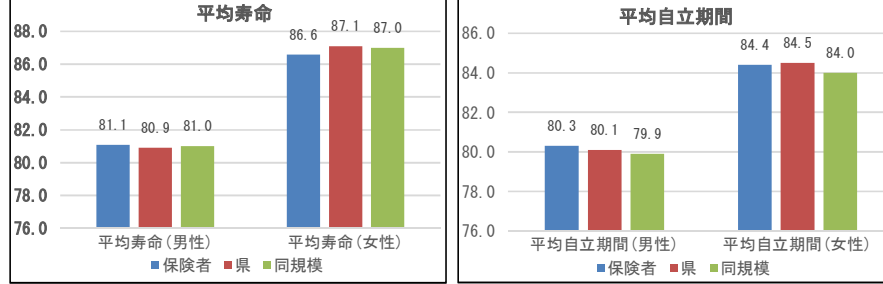
1 基礎情報

人口総数	高齢化率	被保険者数	加入率	被保険者平均年齢
266,711	25.1	54,981	20.6	55.2

死因 (H29～R元年度計)

順位	病名	件数	割合
1位	悪性新生物 (腫瘍)	2,195 件	(29.03%)
2位	心疾患 (高血圧性を除く)	1,165 件	(15.41%)
3位	老衰	602 件	(7.96%)
4位	脳血管疾患	512 件	(6.77%)
5位	肺炎	410 件	(5.42%)

平均寿命と平均自立期間

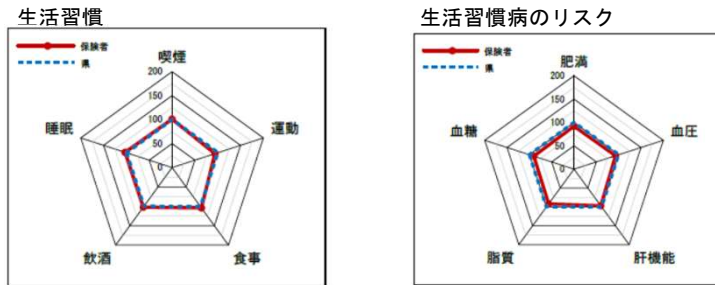


2 健診の状況

特定健診・特定保健指導の状況

	加古川市			兵庫県		
	H30	R01	R02	H30	R01	R02
特定健診受診率	34.55%	34.67%	30.29%	35.12%	34.12%	30.89%
メタボ該当者率	21.10%	21.83%	22.77%	17.41%	17.99%	19.41%
予備群該当者率	10.07%	10.08%	10.56%	10.31%	10.33%	10.60%
特定保健指導実施率	18.18%	16.17%	21.50%	25.37%	26.57%	26.81%
対象者割合	積極的	2.09%	2.07%	2.18%	2.24%	2.30%
	動機付け	9.06%	9.07%	9.03%	8.73%	8.95%

質問票の状況



※レーダーチャートは外側に行くほど、良好な状態であることを指します

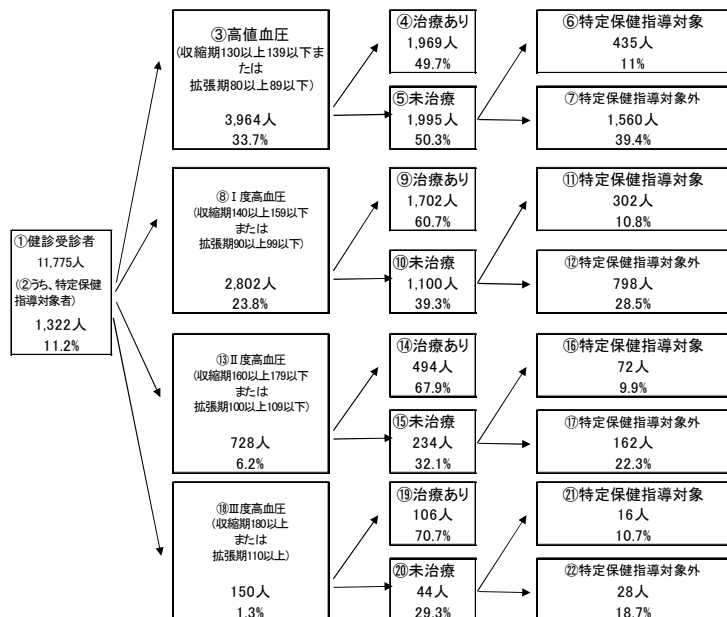
腎機能の状況

GFR区分(ml/分/1.73m ²)	尿蛋白								
	A1 (-X主)	A2 (+)	A3 (++)	合計	人数	割合			
G1 正常または高値	≥90	599人	4.00%	12人	0.18%	1人	0.05%	599人	4.19%
G2 正常または軽度低下	60~89	8,092人	63.68%	254人	2.00%	89人	0.58%	8,414人	66.11%
G3a 軽度~中等度低下	45~59	3,181人	24.70%	153人	1.20%	101人	0.54%	3,872人	26.50%
G3b 中等度~高度低下	30~44	288人	2.30%	45人	0.37%	35人	0.25%	375人	2.95%
G4 高度低下	15~29	33人	0.11%	2人	0.02%	1人	0.05%	38人	0.22%
G5 末期腎不全	<15	2人	0.02%	0人	0.00%	0人	0.00%	5人	0.04%
合計		12,084人	94.78%	473人	3.72%	191人	1.50%	12,758人	100.00%

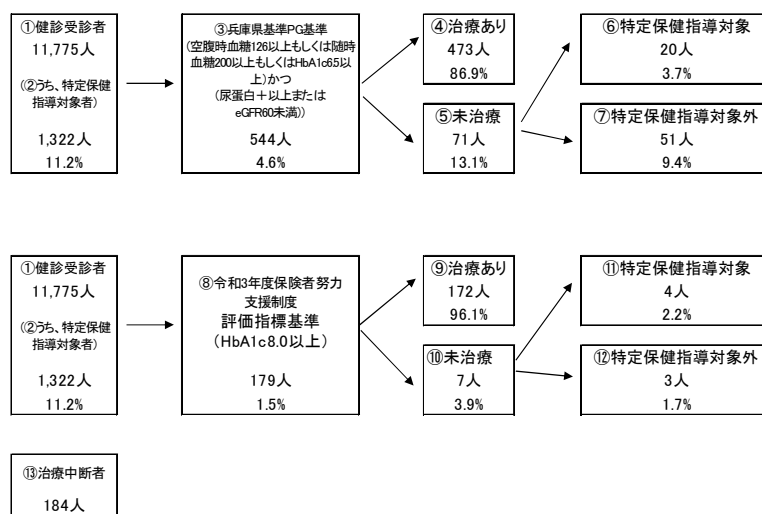
健診及び医療機関受診の関係表

	総数	総計		
		あり	なし	合計
受診者数(人)	11,304	726	12,030	
健診対象者に占める割合(%)	28.5%	1.8%	30.4%	
うち生活習慣病有(人)	8,399	8,399		
受診者数に占める割合(%)	74.3%	69.8%		
未受診者数(人)	21,866	5,720	27,586	
健診対象者に占める割合(%)	55.2%	14.4%	69.6%	
うち生活習慣病有(人)	14,369	14,369		
未受診者数に占める割合(%)	65.7%	52.1%		
合計(人)	33,170	6,446	39,616	
健診対象者に占める割合(%)	83.7%	16.3%	100.0%	
うち生活習慣病有(人)	22,768	22,768		
合計人数に占める割合(%)	68.6%	57.5%		

血圧の状況



血糖の状況



3 医療の状況

レセプトの状況

	保険者	県
受診率(%)	900.40 (851.57)	846.89 (846.89)
1人当たり費用額(円)	210,088 (199,090)	204,306 (204,306)
1件当たり日数	1.50 (1.50)	1.53 (1.53)
1日当たり費用額(円)	15,575 (15,579)	15,779 (15,779)

入院

	保険者	県
受診率(%)	21.93 (21.24)	22.29 (22.29)
1人当たり費用額(円)	133,497 (128,283)	136,046 (136,046)
1件当たり日数	16.17 (16.12)	15.99 (15.99)
1日当たり費用額(円)	37,646 (38,246)	38,176 (38,176)

※()内は年齢調整後の値です。

入外レセプト件数順位(生活習慣病)

順位	病名	件数
1	高血圧症	60,718
2	筋・骨格	50,656
3	糖尿病	45,381
4	脂質異常症	40,637
5	精神	24,033
6	がん	14,096
7	脳梗塞	3,948
8	狭心症	3,093
9	高尿酸血症	838
10	脂肪肝	636
11	心筋梗塞	378
12	動脈硬化症	344
13	脳出血	122

入外医療費順位(生活習慣病)

順位	病名	費用額
1	がん	1,669,650,950
2	糖尿病	1,213,698,250
3	筋・骨格	1,067,663,960
4	高血圧症	737,489,720
5	精神	533,991,910
6	脂質異常症	513,935,380
7	脳梗塞	70,910,790
8	狭心症	65,841,090
9	脂肪肝	13,256,200
10	心筋梗塞	9,815,930
11	高尿酸血症	7,959,790
12	動脈硬化症	7,954,760
13	脳出血	2,754,020

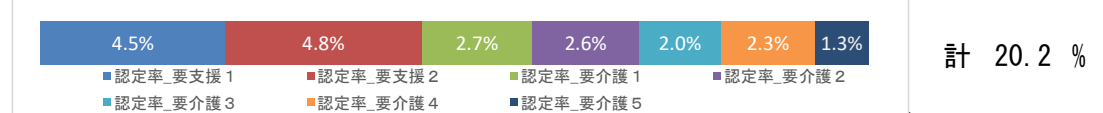
基礎疾患・人工透析の該当者数

	加古川市		兵庫県	
	人数	割合	人数	割合
糖尿病	12,530	22.8%	213,937	19.1%
高血圧	19,080	34.7%	356,416	31.8%
脂質異常症	17,955	32.7%	339,443	30.3%

	加古川市		兵庫県	
	人数	割合	人数	割合
虚血性心疾患	3,033	5.5%	69,570	6.2%
うち、糖尿病	1,734	57.2%	38,101	54.8%
うち、高血圧	2,495	82.3%	56,700	81.5%
うち、脂質異常症	2,283	75.3%	53,462	76.8%
脳血管疾患	4,266	7.8%	82,284	7.3%
うち、糖尿病	1,916	44.9%	37,215	45.2%
うち、高血圧	3,194	74.9%	62,461	75.9%
うち、脂質異常症	2,746	64.4%	56,904	69.2%

4 介護の状況

要介護認定率



要介護者の有病状況

基礎疾患		65~74歳		75歳以上		計	
		人数	割合	人数	割合	人数	割合
基礎疾患	糖尿病	473	26.62%	3,556	29.59%	4,029	29.20%
	糖尿病合併症	75	4.22%	421	3.50%	496	3.60%
循環器疾患	心臓病	852	47.95%	8,348	69.46%	9,200	66.69%
	脳血管疾患	387	21.78%	3,172	26.39%	3,559	25.80%
その他	がん	186	10.47%	1,414	11.76%	1,600	11.60%
	精神	515	28.98%	4,533	37.72%	5,048	36.59%
	筋・骨格	746	41.98%	7,188	59.81%	7,934	57.51%
	難病	111	6.25%	453	3.77%	564	4.09%

5 考察

- ・死因に占める生活習慣病重症化疾患(心疾患、脳血管疾患)の割合は、両疾患を併せると22.2%です。
- ・65歳以上の介護認定者における有病状況においては、心臓病、筋・骨格疾患の割合が高いです。
- ・医療の状況は、外来において一人当たり費用額が高いです。糖尿病等の生活習慣病の患者割合も兵庫県より高く、これらの人が重症化しないような取組み等が必要です。
- ・健診の状況は、「生活習慣病のリスク」において血糖リスクが兵庫県より高いです。また「生活習慣」のリスクについては、運動習慣リスクが兵庫県より高いです。これらを含めた健診状況について終局的に確認が必要です。特に「兵庫県糖尿病性腎症重症化予防プログラム」の基準該当以上で未受診者については確実な受診勧奨が必要です。

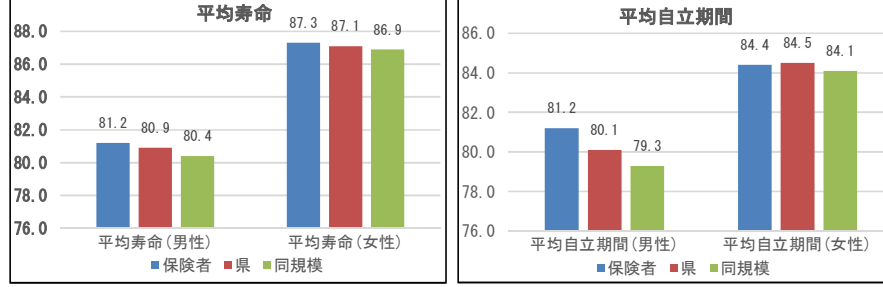
1 基礎情報

人口総数	高齢化率	被保険者数	加入率	被保険者平均年齢
40,807	31.0	8,106	19.9	55.7

死因 (H29～R元年度計)

順位	病名	件数	割合
1位	悪性新生物(腫瘍)	394件	26.28%
2位	心疾患(高血圧性を除く)	233件	15.54%
3位	脳血管疾患	124件	8.27%
4位	老衰	118件	7.87%
5位	肺炎	113件	7.54%

平均寿命と平均自立期間

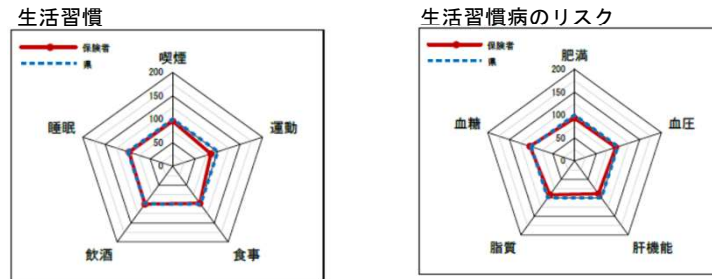


2 健診の状況

特定健診・特定保健指導の状況

	西脇市			兵庫県		
	H30	R01	R02	H30	R01	R02
特定健診受診率	38.80%	40.32%	35.12%	35.12%	34.12%	30.89%
メタボ該当者率	18.71%	20.52%	20.66%	17.41%	17.99%	19.41%
予備群該当者率	10.40%	11.46%	11.31%	10.31%	10.33%	10.60%
特定保健指導実施率	43.49%	41.72%	27.73%	25.37%	26.57%	26.81%
対象者割合	2.51%	3.35%	3.21%	2.24%	2.30%	2.32%
積極的 動機付け	8.73%	8.65%	9.06%	8.73%	8.67%	8.95%

質問票の状況



※レーダーチャートは外側に行くほど、良好な状態であることを指します

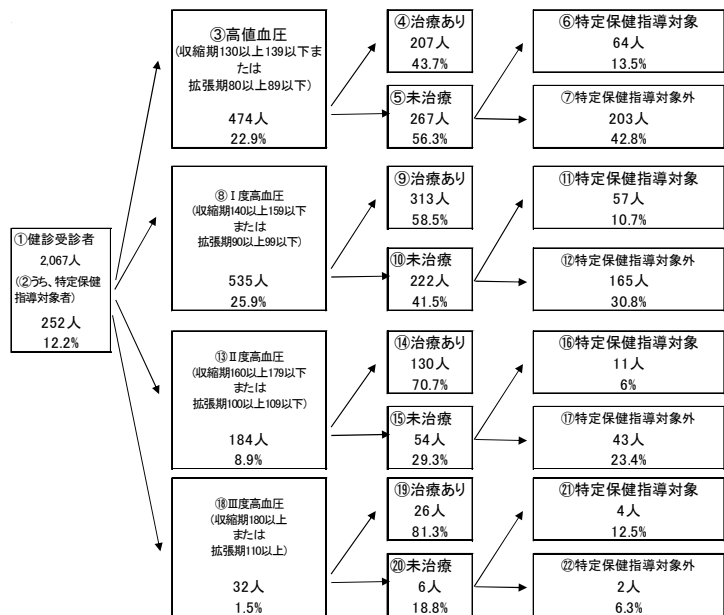
腎機能の状況

GFR (ml分/1.73m ²)	尿蛋白			合計
	A1 (-)±	A2 (+)	A3 ±(++)	
G1 正常または高値 ≥90	113人 6.07%	8人 0.43%	5人 0.16%	126人 6.66%
G2 正常または軽度低下 60~89	1,221人 69.20%	25人 1.29%	5人 0.27%	1,301人 69.85%
G3a 軽度~中等度低下 45~59	271人 19.94%	5人 0.32%	5人 0.43%	381人 20.69%
G3b 中等度~高度低下 30~44	27人 1.99%	5人 0.16%	5人 0.16%	47人 2.31%
G4 高度低下 15~29	2人 0.14%	2人 0.10%	2人 0.10%	6人 0.32%
G5 末期腎不全 <15	0人 0.00%	0人 0.00%	0人 0.00%	0人 0.00%
合計	1,739人 96.81%	41人 2.20%	22人 1.18%	1,802人 100.00%

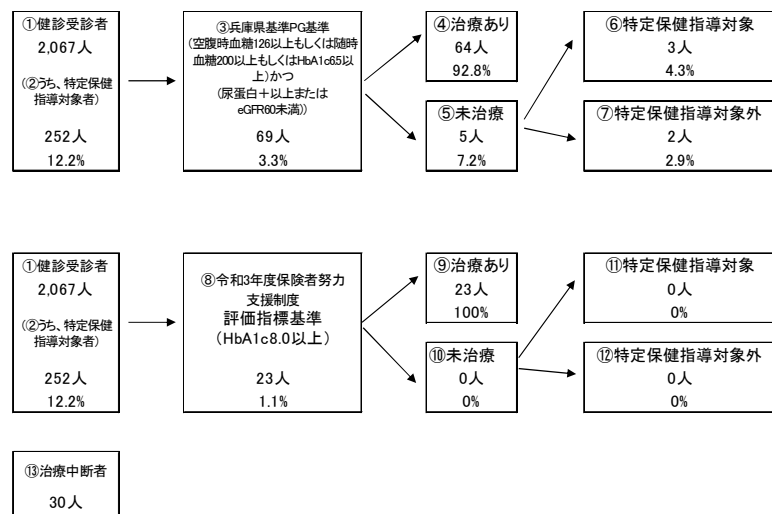
健診及び医療機関受診の関係表

	総数	医療機関受診		合計
		あり	なし	
健診あり	2,090	1,892	198	2,090
健診対象者に占める割合(%)	35.3%	31.9%	3.3%	35.3%
うち生活習慣病(人)	1,390	1,390	0	1,390
受診者数に占める割合(%)	66.5%	73.5%	0%	66.5%
健診なし	3,836	3,012	824	3,836
健診対象者に占める割合(%)	64.7%	50.8%	13.9%	64.7%
うち生活習慣病(人)	2,062	2,062	0	2,062
未受診者数に占める割合(%)	53.8%	68.5%	0%	53.8%
合計(人)	5,926	4,904	1,022	5,926
健診対象者に占める割合(%)	100.0%	82.8%	17.2%	100.0%
うち生活習慣病(人)	3,452	3,452	0	3,452
合計人数に占める割合(%)	58.3%	70.4%	0%	58.3%

血圧の状況



血糖の状況



3 医療の状況

レセプトの状況
外来+調剤

	保険者	県
受診率(%)	867.01 (818.95)	846.89 (846.89)
1人当たり費用額(円)	214,075 (200,693)	204,306 (204,306)
1件当たり日数	1.55 (1.55)	1.53 (1.53)
1日当たり費用額(円)	15,975 (15,812)	15,779 (15,779)

入院

	保険者	県
受診率(%)	28.74 (26.94)	22.29 (22.29)
1人当たり費用額(円)	163,833 (151,447)	136,046 (136,046)
1件当たり日数	17.91 (17.81)	15.99 (15.99)
1日当たり費用額(円)	31,833 (31,731)	38,176 (38,176)

※()内は年齢調整後の値です。

入外レセプト件数順位(生活習慣病)

順位	病名	件数	順位	病名	件数
1	高血圧症	8,232	1	精神	485
2	筋・骨格	7,912	2	がん	290
3	糖尿病	5,967	3	筋・骨格	165
4	脂質異常症	5,649	4	脳梗塞	63
5	精神	4,095	5	狭心症	49
6	がん	2,049	6	糖尿病	38
7	狭心症	478	7	脳出血	30
8	脳梗塞	377	8	高血圧症	19
9	脂肪肝	156	9	心筋梗塞	14
10	高尿酸血症	121	10	脂質異常症	1
11	動脈硬化症	35	11	高尿酸血症	1
12	心筋梗塞	21	12	脂肪肝	1
13	脳出血	17	13	動脈硬化症	0

入外医療費順位(生活習慣病)

順位	病名	費用額	順位	病名	費用額
1	がん	273,387,550	1	がん	248,661,420
2	糖尿病	166,827,580	2	精神	183,278,820
3	筋・骨格	165,861,860	3	筋・骨格	126,851,970
4	高血圧症	112,700,750	4	脳梗塞	52,324,760
5	脂質異常症	78,034,540	5	狭心症	34,441,050
6	精神	72,311,040	6	脳出血	27,809,290
7	狭心症	12,745,280	7	心筋梗塞	20,015,620
8	脳梗塞	6,447,370	8	糖尿病	17,628,320
9	脂肪肝	2,994,290	9	高血圧症	6,707,430
10	高尿酸血症	1,305,660	10	脂肪肝	68,130
11	心筋梗塞	562,620	11	脂質異常症	58,360
12	動脈硬化症	533,070	12	高尿酸血症	6,260
13	脳出血	447,830	13	動脈硬化症	0

基礎疾患・人工透析の該当者数

	西脇市		兵庫県	
	人数	割合	人数	割合
糖尿病	1,785	22.0%	213,937	19.1%
高血圧	2,924	36.1%	356,416	31.8%
脂質異常症	2,803	34.6%	339,443	30.3%

	西脇市		兵庫県	
	人数	割合	人数	割合
人工透析	45	0.6%	4,509	0.4%
うち、糖尿病	26	57.8%	2,670	59.2%

	西脇市		兵庫県	
	人数	割合	人数	割合
虚血性心疾患	506	6.2%	69,570	6.2%
うち、糖尿病	299	59.1%	38,101	54.8%
うち、高血圧	395	78.1%	56,700	81.5%
うち、脂質異常症	381	75.3%	53,462	76.8%
脳血管疾患	439	5.4%	82,284	7.3%
うち、糖尿病	219	49.9%	37,215	45.2%
うち、高血圧	352	80.2%	62,461	75.9%
うち、脂質異常症	299	68.1%	56,904	69.2%

4 介護の状況

要介護認定率

2.1% 2.9% 4.7% 3.8% 3.0% 2.9% 1.9%

■認定率_要支援1 ■認定率_要支援2 ■認定率_要介護1 ■認定率_要介護2 ■認定率_要介護3 ■認定率_要介護4 ■認定率_要介護5

計 21.3%

要介護者の有病状況

基礎疾患	65~74歳		75歳以上		計	
	人数	割合	人数	割合	人数	割合
糖尿病	64	28.07%	732	29.73%	796	29.59%
	19	8.33%	85	3.45%	104	3.87%
循環器疾患	106	46.49%	1,672	67.91%	1,778	66.10%
	40	17.54%	496	20.15%	536	19.93%
	27	11.84%	278	11.29%	305	11.34%
その他	63	27.63%	993	40.33%	1,056	39.26%
	100	43.86%	1,499	60.89%	1,599	59.44%
	12	5.26%	79	3.21%	91	3.38%

5 考察

・死因に占める生活習慣病重症化疾患(心疾患、脳血管疾患)の割合は、両疾患を併せると23.8%です。その他にも肺炎が7.5%を占めており、経年的な変化や65歳以上における肺炎球菌ワクチンの接種状況等について確認が必要です。

・65歳以上の介護認定者における有病状況においては、心臓病、筋・骨格疾患の割合が高いです。

・医療の状況は、入院・外来ともに一人当たり費用額が兵庫県より高いです。糖尿病等の生活習慣病の患者割合は兵庫県より高いですが、重症化疾患(虚血性心疾患、脳血管疾患)の患者割合は兵庫県より低いです。

・健診の状況は、「生活習慣病のリスク」において、肥満、血圧、脂質のリスクが兵庫県より高いです。また「生活習慣」のリスクについては、運動習慣リスクが兵庫県より高いです。これらのリスク保有者で未治療の対象者については、確実な受診勧奨が必要です。

宝塚市

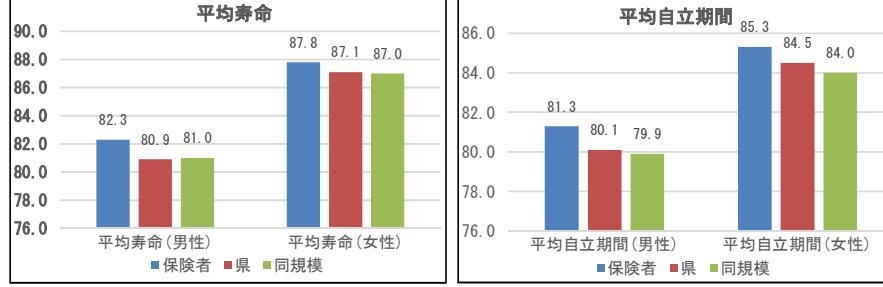
1 基礎情報

人口総数	高齢化率	被保険者数	加入率	被保険者平均年齢
220,400	27.1	43,529	19.8	55.1

死因 (H29～R元年度計)

1位	悪性新生物 (腫瘍)	1,847 件	(29.25%)
2位	心疾患 (高血圧性を除く)	941 件	(14.90%)
3位	老衰	522 件	(8.27%)
4位	脳血管疾患	440 件	(6.97%)
5位	その他の呼吸器系の疾患	424 件	(6.71%)

平均寿命と平均自立期間

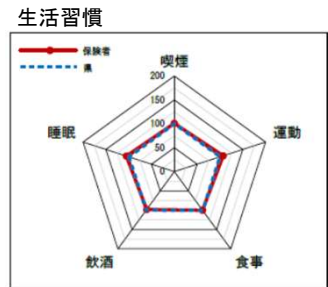


2 健診の状況

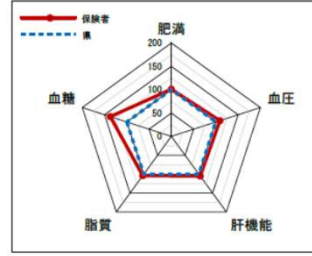
特定健診・特定保健指導の状況

	宝塚市			兵庫県		
	H30	R01	R02	H30	R01	R02
特定健診受診率	38.56%	37.25%	35.08%	35.12%	34.12%	30.89%
メタボ該当者率	16.82%	16.51%	17.85%	17.41%	17.99%	19.41%
予備群該当者率	11.29%	11.66%	11.17%	10.31%	10.33%	10.60%
特定保健指導実施率	7.14%	10.20%	20.45%	25.37%	26.57%	26.81%
対象者割合	積極的	1.54%	1.50%	1.82%	2.24%	2.30%
	動機付け	8.44%	8.31%	8.18%	8.73%	8.95%

質問票の状況



生活習慣病のリスク



※レーダーチャートは外側に行くほど、良好な状態であることを指します

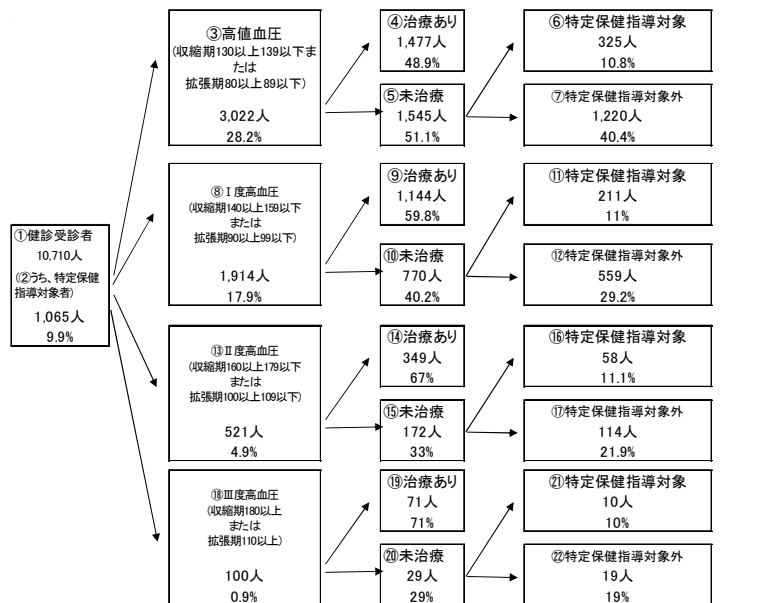
腎機能の状況

GFR区分(ml/分/1.73m ²)	尿蛋白			合計
	A1 (-)	A2 (+)	A3 (++)	
G1 正常または高値 ≥90	668人	5,606人	26人	6,299人
G2 正常または軽度低下 60~89	7,989人	67,428人	244人	75,661人
G3a 軽度~中等度低下 45~59	2,480人	20,511人	106人	23,097人
G3b 中等度~高度低下 30~44	194人	1,644人	26人	1,964人
G4 高度低下 15~29	22人	99人	22人	143人
G5 末期腎不全 <15	2人	64人	22人	88人
合計	11,229人	95,311人	402人	106,942人

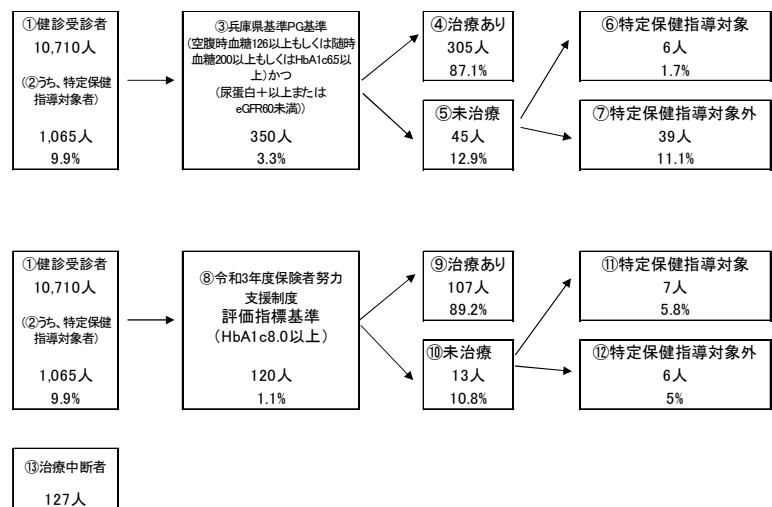
健診及び医療機関受診の関係表

	総数	医療機関受診		合計
		あり	なし	
健診あり	10,710人	10,399人	765人	11,164人
健診対象者に占める割合(%)		32.8%	2.4%	35.2%
うち生活習慣病有(人)		7,245人		7,245人
受診者数に占める割合(%)		69.7%		64.9%
健診なし	20,547人	15,588人	4,959人	20,547人
健診対象者に占める割合(%)		49.2%	15.6%	64.8%
うち生活習慣病有(人)		9,088人		9,088人
未受診者数に占める割合(%)		58.3%		44.2%
合計(人)		25,987人	5,724人	31,711人
健診対象者に占める割合(%)		81.9%	18.1%	100.0%
うち生活習慣病有(人)		16,333人		16,333人
合計人数に占める割合(%)		62.9%		51.5%

血圧の状況



血糖の状況



3 医療の状況

レセプトの状況
外来+調剤

	宝塚市	兵庫県
受診率(%)	855.68 (819.84)	846.89 (846.89)
1人当たり費用額(円)	206,595 (196,179)	204,306 (204,306)
1件当たり日数	1.47 (1.47)	1.53 (1.53)
1日当たり費用額(円)	16,385 (16,274)	15,779 (15,779)

入院

	宝塚市	兵庫県
受診率(%)	20.30 (19.33)	22.29 (22.29)
1人当たり費用額(円)	128,480 (121,204)	136,046 (136,046)
1件当たり日数	14.81 (14.82)	15.99 (15.99)
1日当たり費用額(円)	42,740 (42,776)	38,176 (38,176)

※()内は年齢調整後の値です。

入外レセプト件数順位(生活習慣病)

順位	病名	件数
1	筋・骨格	40,433
2	高血圧症	36,653
3	脂質異常症	27,855
4	糖尿病	24,421
5	精神	18,791
6	がん	12,872
7	狭心症	2,729
8	脳梗塞	1,867
9	高尿酸血症	732
10	脂肪肝	689
11	動脈硬化症	458
12	心筋梗塞	114
13	脳出血	64

順位	病名	件数
1	がん	1,522
2	精神	1,365
3	筋・骨格	664
4	脳梗塞	224
5	狭心症	181
6	糖尿病	122
7	脳出血	112
8	高血圧症	31
9	心筋梗塞	30
10	動脈硬化症	14
11	脂質異常症	10
12	脂肪肝	5
13	高尿酸血症	0

入外医療費順位(生活習慣病)

順位	病名	費用額
1	がん	1,513,195,130
2	筋・骨格	864,046,220
3	糖尿病	746,612,920
4	高血圧症	454,074,160
5	精神	399,516,470
6	脂質異常症	393,877,650
7	狭心症	63,742,670
8	脳梗塞	35,683,270
9	脂肪肝	13,209,880
10	動脈硬化症	8,650,050
11	高尿酸血症	7,535,760
12	心筋梗塞	2,949,790
13	脳出血	1,725,640

順位	病名	費用額
1	がん	1,322,424,620
2	精神	602,138,940
3	筋・骨格	498,452,100
4	脳梗塞	175,576,500
5	狭心症	137,360,030
6	脳出血	88,539,310
7	糖尿病	49,973,210
8	心筋梗塞	46,452,680
9	動脈硬化症	16,419,490
10	高血圧症	5,954,380
11	脂質異常症	3,240,880
12	脂肪肝	1,953,600
13	高尿酸血症	0

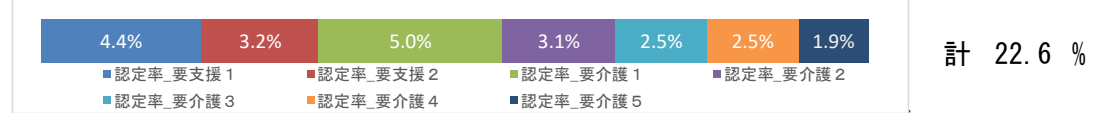
基礎疾患・人工透析の該当者数

	宝塚市		兵庫県	
	人数	割合	人数	割合
糖尿病	7,738	17.8%	213,937	19.1%
高血圧	13,026	29.9%	356,416	31.8%
脂質異常症	13,288	30.5%	339,443	30.3%

	宝塚市		兵庫県	
	人数	割合	人数	割合
虚血性心疾患	2,611	6.0%	69,570	6.2%
うち、糖尿病	1,388	53.2%	38,101	54.8%
うち、高血圧	2,130	81.6%	56,700	81.5%
うち、脂質異常症	2,025	77.6%	53,462	76.8%
脳血管疾患	3,091	7.1%	82,284	7.3%
うち、糖尿病	1,355	43.8%	37,215	45.2%
うち、高血圧	2,331	75.4%	62,461	75.9%
うち、脂質異常症	2,187	70.8%	56,904	69.2%

4 介護の状況

要介護認定率



要介護者の有病状況

基礎疾患		65~74歳		75歳以上		計	
		人数	割合	人数	割合	人数	割合
循環器疾患	糖尿病	287	20.77%	3,007	24.60%	3,294	24.21%
	糖尿病合併症	69	4.99%	403	3.30%	472	3.47%
その他	心臓病	553	40.01%	8,037	65.75%	8,590	63.13%
	脳血管疾患	244	17.66%	2,753	22.52%	2,997	22.03%
その他	がん	182	13.17%	1,755	14.36%	1,937	14.24%
	精神	328	23.73%	4,517	36.95%	4,845	35.61%
	筋・骨格	514	37.19%	7,208	58.97%	7,722	56.75%
	難病	76	5.50%	425	3.48%	501	3.68%

5 考察

- ・死因に占める生活習慣病重症化疾患(心疾患、脳血管疾患)の割合は、両疾患を併せると21.9%です。
- ・平均自立期間は男女ともに兵庫県よりも長いです。65歳以上の介護認定者における有病状況は、心臓病、筋・骨格疾患の割合が高いです。
- ・医療の状況は、外来で一人当たり費用額が兵庫県より高いですが、入院は県よりも低いです。外来の医療費については生活習慣病(高血圧、糖尿病等)、入院の医療費については重症化疾患(脳梗塞、狭心症など)が上位を占めており、生活習慣病が重症化しないような取組みが必要です。
- ・健診の状況は、「生活習慣病のリスク」、質問票における「生活習慣リスク」において、兵庫県よりリスクの高い項目は殆どありませんが、受診勧奨判定値以上で未受診者に対しては、重症化予防の観点から確実な受診勧奨が必要です。

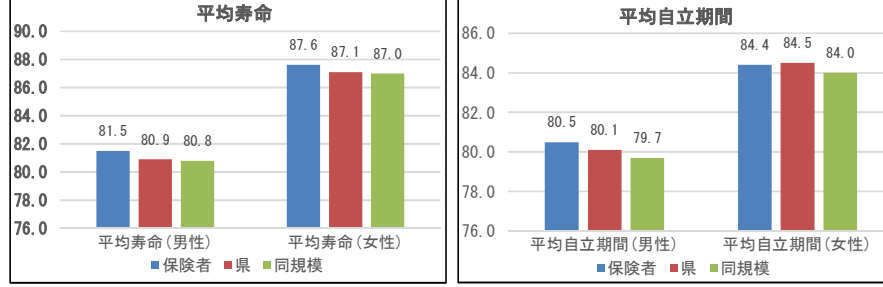
1 基礎情報

人口総数	高齢化率	被保険者数	加入率	被保険者平均年齢
77,138	31.8	17,442	22.6	56.0

死因 (H29～R元年度計)

順位	病名	件数	割合
1位	悪性新生物 (腫瘍)	780 件	(29.12%)
2位	心疾患 (高血圧性を除く)	387 件	(14.45%)
3位	肺炎	216 件	(8.06%)
4位	脳血管疾患	196 件	(7.32%)
5位	老衰	148 件	(5.52%)

平均寿命と平均自立期間

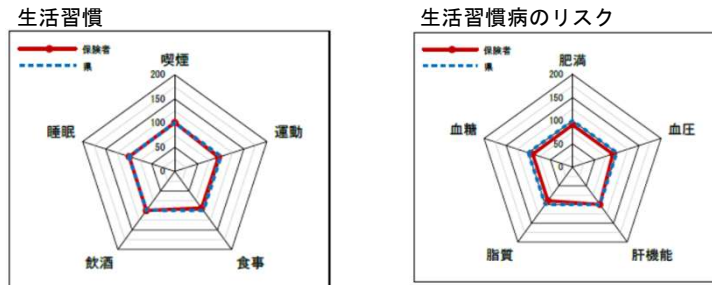


2 健診の状況

特定健診・特定保健指導の状況

	三木市			兵庫県		
	H30	R01	R02	H30	R01	R02
特定健診受診率	30.11%	29.02%	27.03%	35.12%	34.12%	30.89%
メタボ該当者率	18.84%	18.16%	23.31%	17.41%	17.99%	19.41%
予備群該当者率	11.49%	11.95%	11.02%	10.31%	10.33%	10.60%
特定保健指導実施率	12.33%	38.27%	44.86%	25.37%	26.57%	26.81%
対象者割合	積極的	2.71%	2.64%	2.61%	2.24%	2.30%
	動機付け	9.85%	10.81%	10.34%	8.73%	8.95%

質問票の状況



※レーダーチャートは外側に行くほど、良好な状態であることを指します

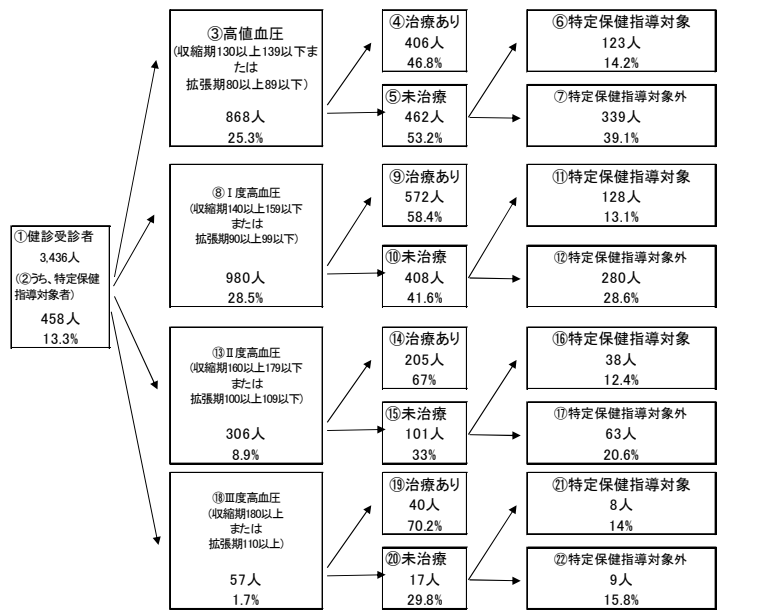
腎機能の状況

GFR区分(ml/分/1.73m ²)	尿蛋白				合計
	A1 (C±)	A2 (+)	A3 (++)	合計	
G1 正常または高値 ≥90	128人	5,22%	1人	0.03%	129人
G2 正常または程度低下 60~89	2,302人	67.83%	26人	0.76%	2,328人
G3a 軽度~中等度低下 45~59	701人	20.25%	16人	0.47%	717人
G3b 中等度~高度低下 30~44	51人	1.49%	5人	0.15%	56人
G4 高度低下 15~29	6人	0.17%	0人	0.00%	6人
G5 末期腎不全 <15	0人	0.00%	2人	0.06%	2人
合計	3,888人	98.03%	50人	1.42%	3,938人

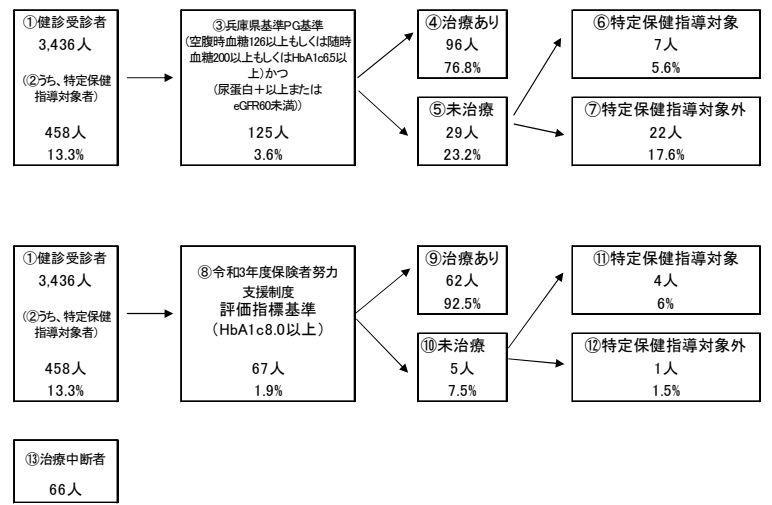
健診及び医療機関受診の関係表

	総数	医療機関受診		合計
		あり	なし	
健診あり	3,540	3,220	320	3,540
健診対象者に占める割合(%)	24.8%	24.8%	2.5%	27.3%
うち生活習慣病有(人)	2,345	2,345	0	2,345
受診者数に占める割合(%)	72.8%	72.8%	66.2%	66.2%
健診なし	9,448	7,495	1,953	9,448
健診対象者に占める割合(%)	57.7%	57.7%	15.0%	72.7%
うち生活習慣病有(人)	5,110	5,110	0	5,110
未受診者数に占める割合(%)	68.2%	68.2%	54.1%	54.1%
合計(人)	12,988	10,715	2,273	12,988
健診対象者に占める割合(%)	82.5%	82.5%	17.5%	100.0%
うち生活習慣病有(人)	7,455	7,455	0	7,455
合計人数に占める割合(%)	69.6%	69.6%	57.4%	57.4%

血圧の状況



血糖の状況



3 医療の状況

レセプトの状況

	保険者	県
受診率(%)	839.73 (785.17)	846.89 (846.89)
1人当たり費用額(円)	211,838 (197,171)	204,306 (204,306)
1件当たり日数	1.48 (1.48)	1.53 (1.53)
1日当たり費用額(円)	17,082 (17,055)	15,779 (15,779)

※()内は年齢調整後の値です。

入院

	保険者	県
受診率(%)	27.07 (25.77)	22.29 (22.29)
1人当たり費用額(円)	158,225 (148,621)	136,046 (136,046)
1件当たり日数	17.99 (17.84)	15.99 (15.99)
1日当たり費用額(円)	32,486 (32,688)	38,176 (38,176)

入外レセプト件数順位(生活習慣病)

順位	病名	件数
1	高血圧症	16,127
2	筋・骨格	15,680
3	糖尿病	12,041
4	脂質異常症	11,234
5	精神	7,002
6	がん	4,540
7	狭心症	1,136
8	脳梗塞	570
9	脂肪肝	348
10	高尿酸血症	287
11	動脈硬化症	108
12	心筋梗塞	63
13	脳出血	23

入外医療費順位(生活習慣病)

順位	病名	費用額
1	がん	592,188,900
2	糖尿病	394,925,770
3	筋・骨格	357,988,990
4	高血圧症	202,338,210
5	脂質異常症	159,089,510
6	精神	156,313,990
7	狭心症	24,952,630
8	脳梗塞	12,046,510
9	脂肪肝	6,670,280
10	動脈硬化症	2,680,900
11	高尿酸血症	2,577,720
12	心筋梗塞	1,638,740
13	脳出血	722,370

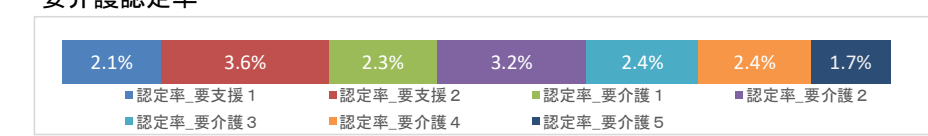
基礎疾患・人工透析の該当者数

	三木市		兵庫県	
	人数	割合	人数	割合
糖尿病	4,268	24.5%	213,937	19.1%
高血圧	6,421	36.8%	356,416	31.8%
脂質異常症	6,063	34.8%	339,443	30.3%

	三木市		兵庫県	
	人数	割合	人数	割合
虚血性心疾患	1,201	6.9%	69,570	6.2%
うち、糖尿病	736	61.3%	38,101	54.8%
うち、高血圧	1,017	84.7%	56,700	81.5%
うち、脂質異常症	926	77.1%	53,462	76.8%
脳血管疾患	1,343	7.7%	82,284	7.3%
うち、糖尿病	732	54.5%	37,215	45.2%
うち、高血圧	1,037	77.2%	62,461	75.9%
うち、脂質異常症	960	71.5%	56,904	69.2%

4 介護の状況

要介護認定率



要介護者の有病状況

基礎疾患	65~74歳		75歳以上		計	
	人数	割合	人数	割合	人数	割合
糖尿病	137	28.84%	1,141	28.98%	1,278	28.97%
糖尿病合併症	39	8.21%	210	5.33%	249	5.64%
心臓病	235	49.47%	2,637	66.98%	2,872	65.10%
脳血管疾患	116	24.42%	987	25.07%	1,103	25.00%
がん	58	12.21%	534	13.56%	592	13.42%
精神	141	29.68%	1,438	36.53%	1,579	35.79%
筋・骨格	190	40.00%	2,198	55.83%	2,388	54.13%
難病	34	7.16%	167	4.24%	201	4.56%

5 考察

・死因に占める生活習慣病重症化疾患(心疾患、脳血管疾患)の割合は、両疾患を併せると21.8%です。その他にも肺炎が8.1%を占めており、経年的な変化や65歳以上における肺炎球菌ワクチンの接種状況等について確認が必要です。
 ・65歳以上の介護認定者における有病状況においては、心臓病、筋・骨格疾患の割合が高いです。
 ・医療の状況は、入院・外来ともに一人当たり費用額が兵庫県より高いです。特に入院においては、受診率が高く、1件当たりの日数も長いです。また、入院医療費で上位を占めているのは、脳梗塞や狭心症等の生活習慣病重症化疾患です。
 ・健診の状況は、「生活習慣病のリスク」において、肥満、血圧、血糖、脂質の各リスクが兵庫県より高いです。健診受診において受診判定動機値以上かつ未受診者については、重症化予防のため確実な受診勧奨が必要です。

高砂市

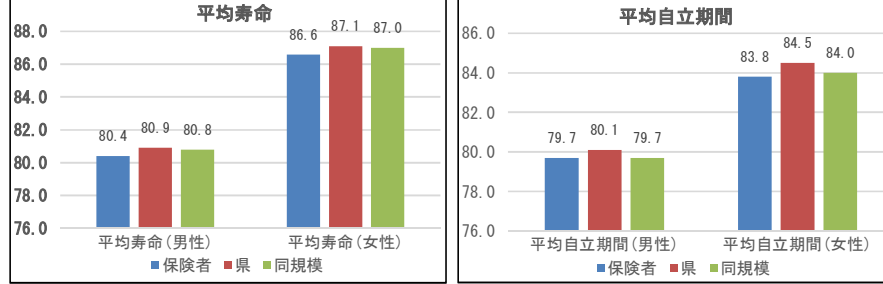
1 基礎情報

人口総数	高齢化率	被保険者数	加入率	被保険者平均年齢
90,822	26.4	19,232	21.2	55.5

死因 (H29～R元年度計)

順位	病名	件数	割合
1位	悪性新生物(腫瘍)	806件	28.04%
2位	心疾患(高血圧性を除く)	476件	16.56%
3位	老衰	272件	9.46%
4位	脳血管疾患	214件	7.45%
5位	肺炎	204件	7.10%

平均寿命と平均自立期間

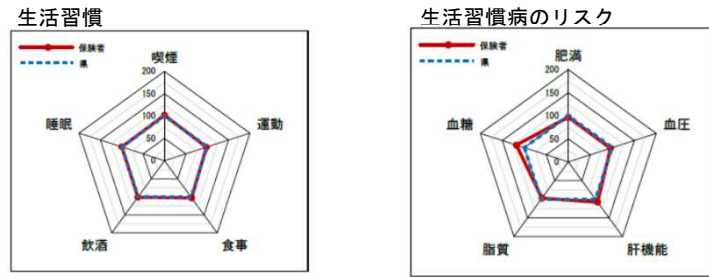


2 健診の状況

特定健診・特定保健指導の状況

	高砂市			兵庫県		
	H30	R01	R02	H30	R01	R02
特定健診受診率	20.82%	20.32%	19.63%	35.12%	34.12%	30.89%
メタボ該当者率	17.33%	17.89%	19.61%	17.41%	17.99%	19.41%
予備群該当者率	11.41%	11.40%	12.06%	10.31%	10.33%	10.60%
特定保健指導実施率	8.06%	8.89%	13.31%	25.37%	26.57%	26.81%
対象者割合	積極的	1.61%	2.31%	1.84%	2.24%	2.30%
	動機付け	10.62%	10.50%	9.82%	8.73%	8.95%

質問票の状況



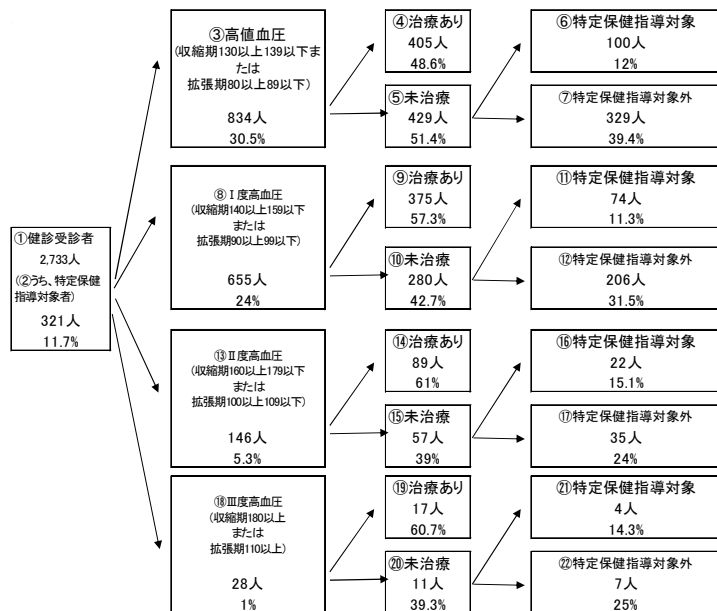
腎機能の状況

GFR区分(ml分/1.73m ²)	尿蛋白				合計
	A1 (C±)	A2 (+)	A3 ≥(++)	合計	
G1 正常または高値 ≥90	288人 75.0%	8人 0.2%	1人 0.0%	297人 75.2%	
G2 正常または軽度低下 60~89	1,859人 67.6%	28人 1.0%	7人 0.2%	1,894人 68.8%	
G3a 軽度~中等度低下 45~59	1,82人 20.6%	12人 1.4%	1人 0.1%	1,95人 22.0%	
G3b 中等度~高度低下 30~44	93人 1.4%	15人 0.2%	8人 0.1%	116人 1.7%	
G4 高度低下 15~29	8人 0.1%	10人 0.1%	1人 0.0%	19人 0.2%	
G5 末期腎不全 <15	8人 0.0%	8人 0.1%	0人 0.0%	16人 0.0%	
合計	2,881人 97.3%	63人 1.9%	18人 0.5%	2,962人 100.0%	

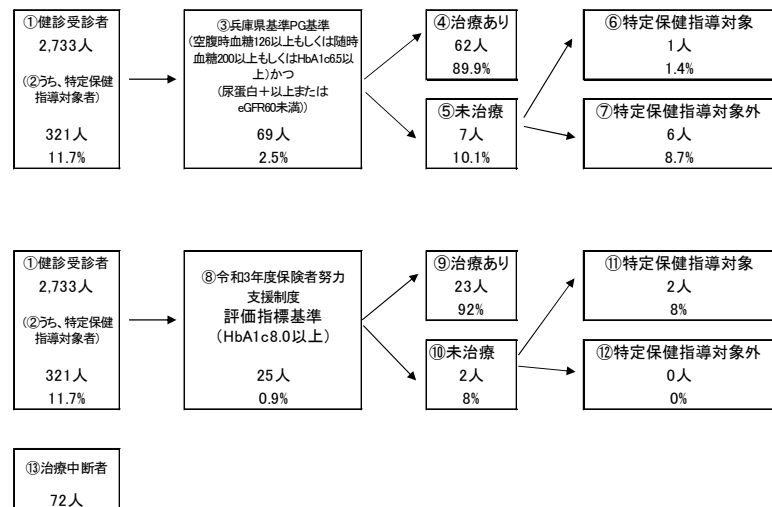
健診及び医療機関受診の関係表

	総数	医療機関受診		合計
		あり	なし	
健診あり	2,770	2,546	224	2,770
健診対象者に占める割合(%)	19.7%	18.1%	1.6%	19.7%
うち生活習慣病(人)	1,816	1,816	0	1,816
受診者数に占める割合(%)	65.6%	71.3%	0.0%	65.6%
健診なし	11,319	9,086	2,233	11,319
健診対象者に占める割合(%)	80.3%	64.5%	15.8%	80.3%
うち生活習慣病(人)	6,207	6,207	0	6,207
未受診者数に占める割合(%)	54.8%	68.3%	0.0%	54.8%
合計(人)	14,089	11,632	2,457	14,089
健診対象者に占める割合(%)	100.0%	82.6%	17.4%	100.0%
うち生活習慣病(人)	8,023	8,023	0	8,023
合計人数に占める割合(%)	56.9%	69.0%	0.0%	56.9%

血圧の状況



血糖の状況



3 医療の状況

レセプトの状況

	保険者	県
受診率(%)	933.56 (875.08)	846.89 (846.89)
1人当たり費用額(円)	221,940 (208,837)	204,306 (204,306)
1件当たり日数	1.59 (1.59)	1.53 (1.53)
1日当たり費用額(円)	14,927 (14,988)	15,779 (15,779)

※()内は年齢調整後の値です。

入院

	保険者	県
受診率(%)	20.63 (19.77)	22.29 (22.29)
1人当たり費用額(円)	119,337 (113,259)	136,046 (136,046)
1件当たり日数	14.99 (15.00)	15.99 (15.99)
1日当たり費用額(円)	38,606 (38,755)	38,176 (38,176)

入外レセプト件数順位(生活習慣病)

順位	病名	件数
1	高血圧症	22,139
2	筋・骨格	20,179
3	脂質異常症	15,304
4	糖尿病	15,033
5	精神	8,498
6	がん	5,096
7	脳梗塞	1,521
8	狭心症	1,227
9	高尿酸血症	412
10	脂肪肝	217
11	動脈硬化症	143
12	心筋梗塞	124
13	脳出血	51

入外医療費順位(生活習慣病)

順位	病名	費用額
1	がん	650,990,120
2	筋・骨格	438,337,690
3	糖尿病	431,535,470
4	高血圧症	273,017,360
5	脂質異常症	211,619,870
6	精神	177,956,300
7	脳梗塞	29,518,820
8	狭心症	24,910,530
9	脂肪肝	4,382,120
10	高尿酸血症	3,834,370
11	動脈硬化症	3,034,720
12	心筋梗塞	2,929,020
13	脳出血	1,348,650

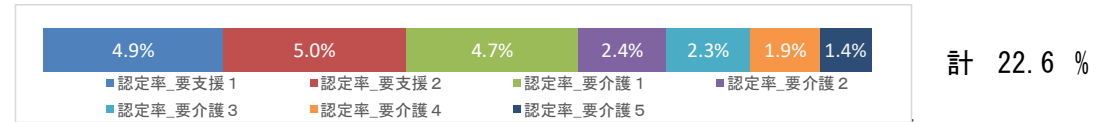
基礎疾患・人工透析の該当者数

	高砂市		兵庫県	
	人数	割合	人数	割合
糖尿病	4,254	22.1%	213,937	19.1%
高血圧	6,812	35.4%	356,416	31.8%
脂質異常症	6,709	34.9%	339,443	30.3%

	高砂市		兵庫県	
	人数	割合	人数	割合
虚血性心疾患	1,018	5.3%	69,570	6.2%
うち、糖尿病	541	53.1%	38,101	54.8%
うち、高血圧	861	84.6%	56,700	81.5%
うち、脂質異常症	809	79.5%	53,462	76.8%
脳血管疾患	1,599	8.3%	82,284	7.3%
うち、糖尿病	684	42.8%	37,215	45.2%
うち、高血圧	1,179	73.7%	62,461	75.9%
うち、脂質異常症	1,077	67.4%	56,904	69.2%

4 介護の状況

要介護認定率



要介護者の有病状況

基礎疾患	65~74歳		75歳以上		計	
	人数	割合	人数	割合	人数	割合
循環器疾患	糖尿病	182 (24.30%)	1,317 (27.71%)	1,499 (27.25%)		
	糖尿病合併症	41 (5.47%)	195 (4.10%)	236 (4.29%)		
その他	心臓病	344 (45.93%)	3,179 (66.90%)	3,523 (64.04%)		
	脳血管疾患	157 (20.96%)	1,264 (26.60%)	1,421 (25.83%)		
がん	がん	99 (13.22%)	555 (11.68%)	654 (11.89%)		
	精神	182 (24.30%)	1,540 (32.41%)	1,722 (31.30%)		
	筋・骨格	307 (40.99%)	2,817 (59.28%)	3,124 (56.79%)		
	難病	46 (6.14%)	162 (3.41%)	208 (3.78%)		

5 考察

・死因に占める生活習慣病重症化疾患(心疾患、脳血管疾患)の割合は、両疾患を併せると24.0%です。その他にも肺炎が7.1%を占めており、経年的な変化や65歳以上における肺炎球菌ワクチンの接種状況等について確認が必要です。

・平均自立期間は男女とも兵庫県より短いです。65歳以上介護認定者における有病状況は、心臓病、筋・骨格疾患の割合が高いです。

・医療の状況は、外来は一人当たり費用額が兵庫県より高いですが、入院においては、兵庫県よりも低いです。入院医療費で上位を占めているのは、脳梗塞や狭心症等の生活習慣病重症化疾患です。

・健診の状況は、「生活習慣病のリスク」において、肥満、血圧、脂質の各リスクが兵庫県より高いです。質問票における「生活習慣」リスクについては、運動習慣リスクが県より高いです。これらのリスク保有者で未治療の対象者について確実な受診勧奨が必要です。

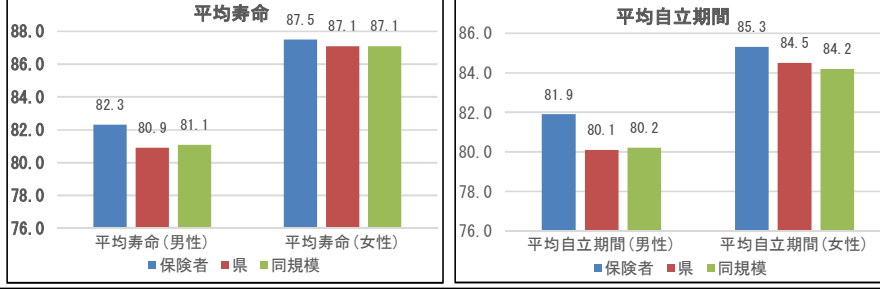
1 基礎情報

人口総数	高齢化率	被保険者数	加入率	被保険者平均年齢
156,180	30.1	30,521	19.5	55.5

死因 (H29～R元年度計)

順位	病名	件数	割合
1位	悪性新生物(腫瘍)	1,447件	(30.50%)
2位	心疾患(高血圧性を除く)	693件	(14.61%)
3位	老衰	390件	(8.22%)
4位	肺炎	370件	(7.80%)
5位	脳血管疾患	352件	(7.42%)

平均寿命と平均自立期間

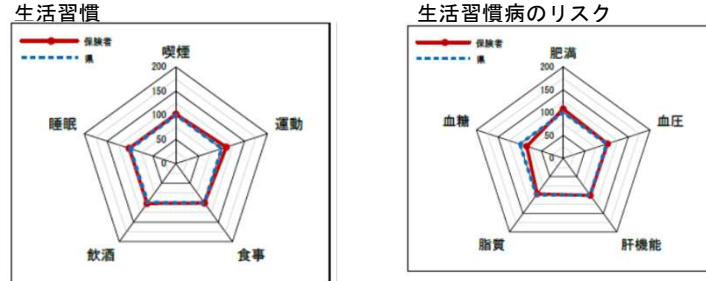


2 健診の状況

特定健診・特定保健指導の状況

	川西市			兵庫県		
	H30	R01	R02	H30	R01	R02
特定健診受診率	35.40%	34.96%	32.59%	35.12%	34.12%	30.89%
メタボ該当者率	16.79%	17.58%	18.35%	17.41%	17.99%	19.41%
予備群該当者率	8.94%	9.00%	9.79%	10.31%	10.33%	10.60%
特定保健指導実施率	20.74%	24.24%	18.70%	25.37%	26.57%	26.81%
対象者割合	積極的	2.13%	2.31%	2.15%	2.24%	2.30%
	動機付け	8.78%	8.36%	8.33%	8.73%	8.95%

質問票の状況



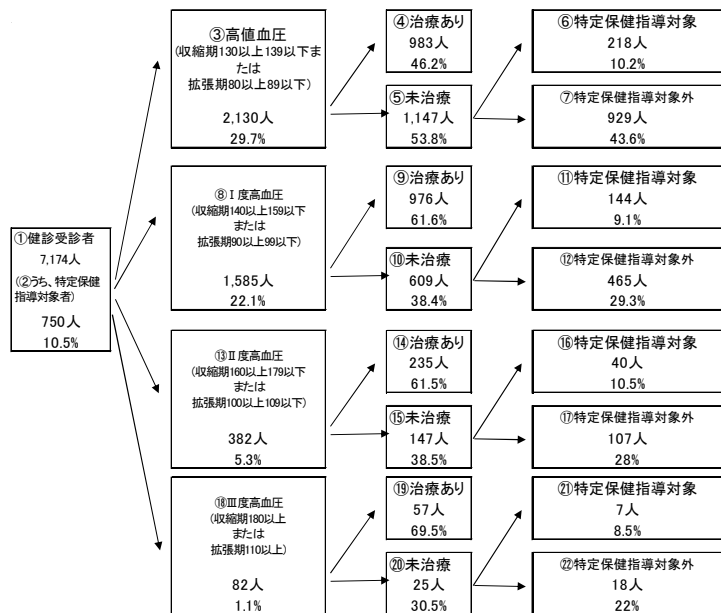
腎機能の状況

GFR区分(ml/分/1.73m ²)	尿蛋白			合計
	A1 (-)±	A2 (+)	A3 (++)	
G1 正常または高値 ≥90	642人 8.15%	23人 0.29%	8人 0.10%	673人 8.55%
G2 正常または軽度低下 60~89	5,226人 67.25%	240人 3.05%	18人 0.23%	5,504人 70.98%
G3a 軽度~中等度低下 45~59	1,342人 17.04%	87人 1.10%	12人 0.15%	1,469人 18.54%
G3b 中等度~高度低下 30~44	109人 1.39%	10人 0.13%	1人 0.01%	129人 1.67%
G4 高度低下 15~29	12人 0.15%	2人 0.03%	0人 0.00%	14人 0.18%
G5 末期腎不全 <15	12人 0.15%	1人 0.01%	0人 0.00%	13人 0.17%
合計	7,288人 93.82%	370人 4.70%	112人 1.43%	7,870人 100.00%

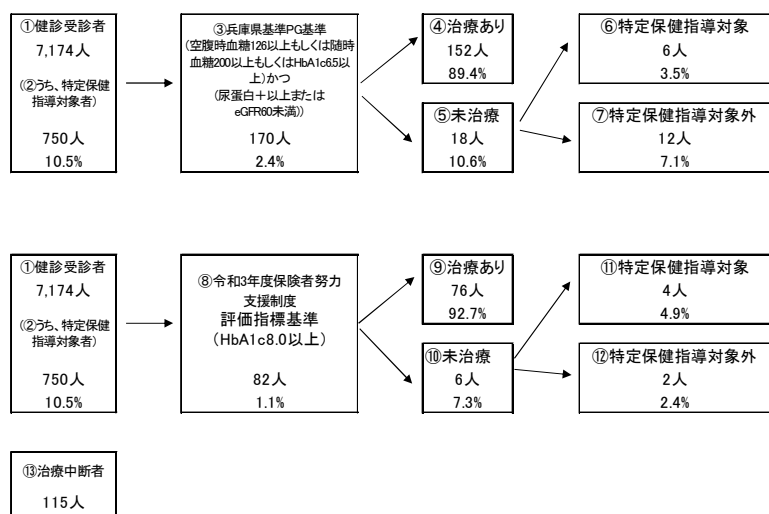
健診及び医療機関受診の関係表

健診受診	総数	医療機関受診		合計
		あり	なし	
あり	7,174人	6,777人	579人	7,356人
なし	750人	30.1%	2.6%	32.6%
合計	7,924人	7,007人	917人	7,924人

血圧の状況



血糖の状況



3 医療の状況

レセプトの状況

	保険者	県
受診率(%)	830.48 (784.60)	846.89 (846.89)
1人当たり費用額(円)	194,891 (182,900)	204,306 (204,306)
1件当たり日数	1.53 (1.52)	1.53 (1.53)
1日当たり費用額(円)	15,368 (15,302)	15,779 (15,779)

※()内は年齢調整後の値です。

入院

	保険者	県
受診率(%)	21.32 (20.19)	22.29 (22.29)
1人当たり費用額(円)	129,278 (121,492)	136,046 (136,046)
1件当たり日数	15.10 (15.10)	15.99 (15.99)
1日当たり費用額(円)	40,157 (40,276)	38,176 (38,176)

入外レセプト件数順位(生活習慣病)

順位	病名	件数
1	筋・骨格	28,669
2	高血圧症	28,061
3	脂質異常症	23,195
4	糖尿病	17,676
5	精神	12,061
6	がん	8,636
7	狭心症	2,165
8	脳梗塞	1,009
9	高尿酸血症	533
10	脂肪肝	378
11	動脈硬化症	227
12	心筋梗塞	101
13	脳出血	35

入外医療費順位(生活習慣病)

順位	病名	費用額
1	がん	992,630,080
2	筋・骨格	589,869,240
3	糖尿病	529,805,330
4	高血圧症	337,737,620
5	脂質異常症	305,023,740
6	精神	256,083,540
7	狭心症	49,007,880
8	脳梗塞	19,665,310
9	脂肪肝	7,249,480
10	高尿酸血症	5,375,370
11	動脈硬化症	4,412,290
12	心筋梗塞	3,520,700
13	脳出血	620,240

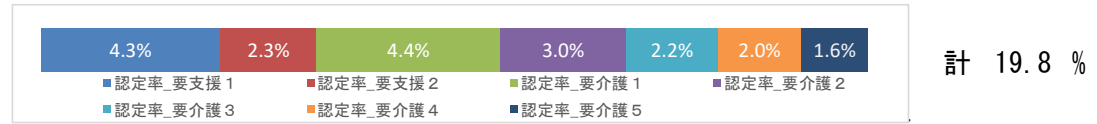
基礎疾患・人工透析の該当者数

	川西市		兵庫県	
	人数	割合	人数	割合
糖尿病	5,550	18.2%	213,937	19.1%
高血圧	9,617	31.5%	356,416	31.8%
脂質異常症	9,713	31.8%	339,443	30.3%

	川西市		兵庫県	
	人数	割合	人数	割合
虚血性心疾患	2,080	6.8%	69,570	6.2%
うち、糖尿病	1,066	51.3%	38,101	54.8%
うち、高血圧	1,700	81.7%	56,700	81.5%
うち、脂質異常症	1,662	79.9%	53,462	76.8%
脳血管疾患	1,949	6.4%	82,284	7.3%
うち、糖尿病	842	43.2%	37,215	45.2%
うち、高血圧	1,444	74.1%	62,461	75.9%
うち、脂質異常症	1,380	70.8%	56,904	69.2%

4 介護の状況

要介護認定率



要介護者の有病状況

基礎疾患	65~74歳		75歳以上		計	
	人数	割合	人数	割合	人数	割合
循環器疾患	糖尿病	213 (23.77%)	2,199 (25.59%)	2,412 (25.42%)		
	糖尿病合併症	36 (4.02%)	238 (2.77%)	274 (2.89%)		
その他	心臓病	392 (43.75%)	5,712 (66.47%)	6,104 (64.33%)		
	脳血管疾患	180 (20.09%)	1,901 (22.12%)	2,081 (21.93%)		
その他	がん	112 (12.50%)	1,275 (14.84%)	1,387 (14.62%)		
	精神	264 (29.46%)	3,374 (39.26%)	3,638 (38.34%)		
	筋・骨格	364 (40.63%)	5,128 (59.68%)	5,492 (57.88%)		
難病	70 (7.81%)	335 (3.90%)	405 (4.27%)			

5 考察

- ・死因に占める生活習慣病重症化疾患(心疾患・脳血管疾患)の割合は、両疾患を併せると22.0%になります。また、老衰の占める割合は、8.2%になります。
- ・65歳以上の介護認定者における有病状況においては、心臓病、筋・骨格疾患の割合が高いです。
- ・医療の状況においては、1人当たりの費用額は外来・入院とも兵庫県よりも低いです。しかし、虚血性心疾患の患者割合は県より高く、また、入院医療費についても生活習慣病に多くの医療費がかかっています。
- ・健診の状況では、「生活習慣病のリスク」において兵庫県と比べて血糖のリスクが高いです。脳血管疾患も多いことから、血糖や血圧の受診勧奨値以上で未治療の者について確実な受診勧奨が必要です。

小野市

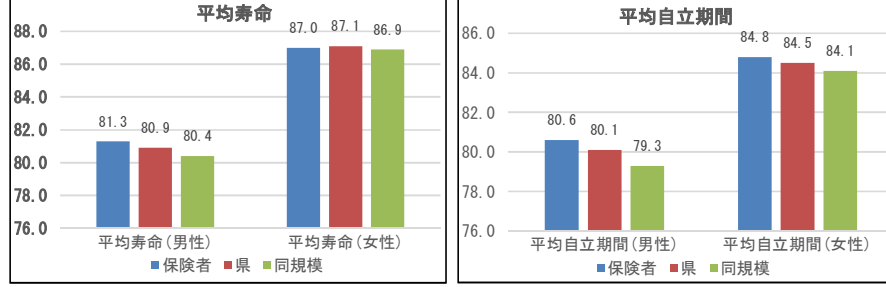
1 基礎情報

人口総数	高齢化率	被保険者数	加入率	被保険者平均年齢
48,410	26.1	9,598	19.8	55.6

死因 (H29～R元年度計)

1位	悪性新生物 (腫瘍)	357 件	(24.98%)
2位	心疾患 (高血圧性を除く)	185 件	(12.95%)
3位	老衰	167 件	(11.69%)
4位	脳血管疾患	125 件	(8.75%)
5位	肺炎	95 件	(6.65%)

平均寿命と平均自立期間

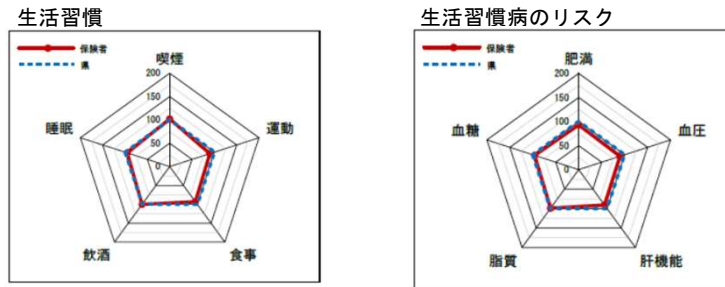


2 健診の状況

特定健診・特定保健指導の状況

	小野市			兵庫県		
	H30	R01	R02	H30	R01	R02
特定健診受診率	33.52%	33.95%	26.63%	35.12%	34.12%	30.89%
メタボ該当者率	19.65%	20.12%	21.82%	17.41%	17.99%	19.41%
予備群該当者率	11.31%	11.95%	11.07%	10.31%	10.33%	10.60%
特定保健指導実施率	58.04%	47.80%	40.67%	25.37%	26.57%	26.81%
対象者割合	積極的	2.85%	2.46%	2.96%	2.24%	2.30%
	動機付け	10.05%	10.79%	11.45%	8.73%	8.95%

質問票の状況



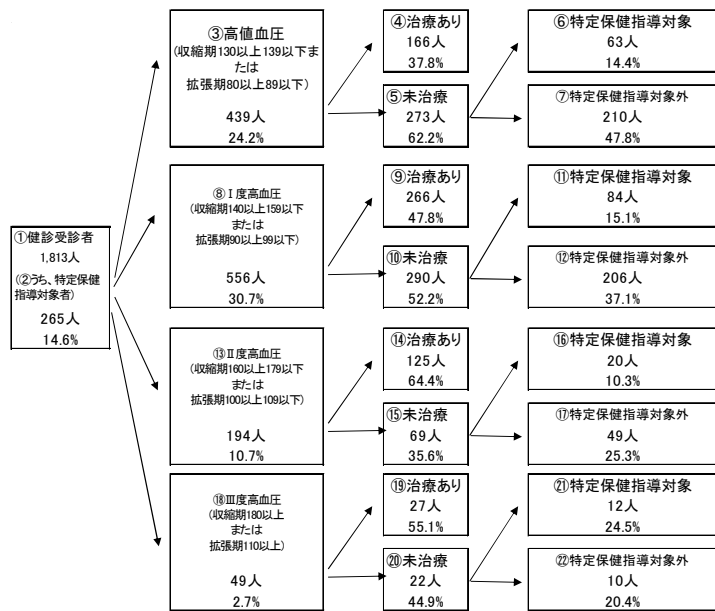
腎機能の状況

GFR区分(ml分/1.73m ²)	原蛋白				合計
	A1 (-/+)	A2 (+)	A3 ≥(+)	合計	
G1 正常または高値 ≥90	85人 5.0%	3人 0.1%	0人 0.0%	88人 5.2%	
G2 正常または軽度低下 60~89	1,003人 69.8%	12人 0.8%	0人 0.0%	1,015人 70.4%	
G3a 軽度~中等度低下 45~59	401人 21.6%	0人 0.0%	0人 0.0%	401人 22.1%	
G3b 中等度~高度低下 30~44	3人 1.9%	0人 0.0%	0人 0.0%	3人 1.9%	
G4 高度低下 15~29	0人 0.0%	0人 0.0%	0人 0.0%	0人 0.0%	
G5 末期腎不全 <15	0人 0.0%	0人 0.0%	0人 0.0%	0人 0.0%	
合計	1,489人 98.6%	15人 1.2%	0人 0.0%	1,504人 100.0%	

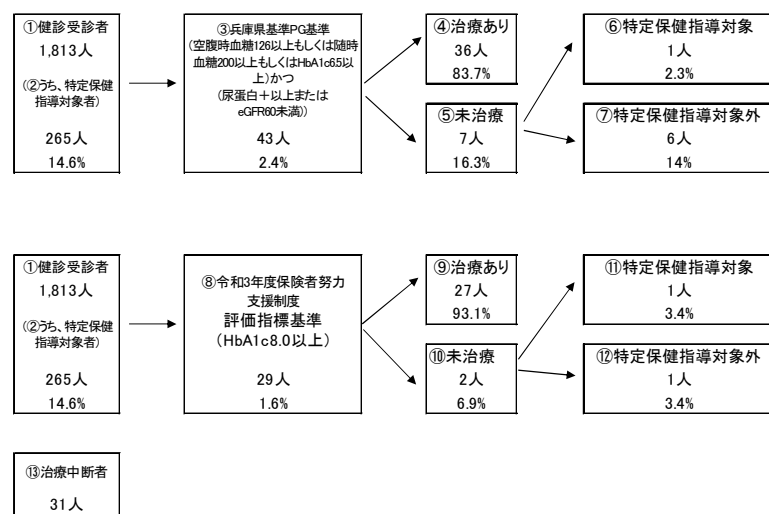
健診及び医療機関受診の関係表

健診受診	総数	医療機関受診		合計
		あり	なし	
あり	1,813人	1,608人	250人	1,858人
なし	265人	23人	3.6%	26.6%
合計	2,078人	1,631人	447人	2,078人

血圧の状況



血糖の状況



3 医療の状況

レセプトの状況

	保険者	県
受診率 (%)	880.35 (830.36)	846.89 (846.89)
1人当たり費用額 (円)	205,324 (192,362)	204,306 (204,306)
1件当たり日数	1.51 (1.52)	1.53 (1.53)
1日当たり費用額 (円)	15,415 (15,384)	15,779 (15,779)

入院

	保険者	県
受診率 (%)	27.65 (26.91)	22.29 (22.29)
1人当たり費用額 (円)	163,730 (158,023)	136,046 (136,046)
1件当たり日数	18.29 (17.67)	15.99 (15.99)
1日当たり費用額 (円)	32,381 (34,062)	38,176 (38,176)

入外レセプト件数順位 (生活習慣病)

順位	病名	件数
1	高血圧症	11,622
2	糖尿病	8,295
3	筋・骨格	8,240
4	脂質異常症	6,704
5	精神	3,669
6	がん	2,788
7	狭心症	498
8	心筋梗塞	463
9	高尿酸血症	129
10	脂肪肝	87
11	心筋梗塞	73
12	動脈硬化症	62
13	脳出血	14

入外医療費順位 (生活習慣病)

順位	病名	費用額
1	がん	320,961,770
2	糖尿病	226,171,230
3	筋・骨格	161,608,210
4	高血圧症	145,754,420
5	脂質異常症	86,918,810
6	精神	72,566,300
7	狭心症	10,614,750
8	心筋梗塞	9,914,360
9	心筋梗塞	1,823,300
10	脂肪肝	1,606,780
11	脂質異常症	1,251,600
12	動脈硬化症	1,179,700
13	脳出血	605,590

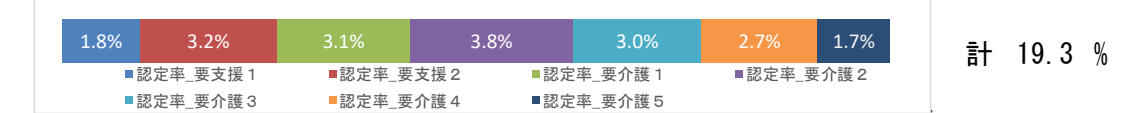
基礎疾患・人工透析の該当者数

	小野市		兵庫県	
	人数	割合	人数	割合
糖尿病	2,060	21.5%	213,937	19.1%
高血圧	3,542	36.9%	356,416	31.8%
脂質異常症	3,289	34.3%	339,443	30.3%

	小野市		兵庫県	
	人数	割合	人数	割合
虚血性心疾患	660	6.9%	69,570	6.2%
うち、糖尿病	354	53.6%	38,101	54.8%
うち、高血圧	554	83.9%	56,700	81.5%
うち、脂質異常症	508	77.0%	53,462	76.8%
脳血管疾患	707	7.4%	82,284	7.3%
うち、糖尿病	299	42.3%	37,215	45.2%
うち、高血圧	546	77.2%	62,461	75.9%
うち、脂質異常症	486	68.7%	56,904	69.2%

4 介護の状況

要介護認定率



要介護者の有病状況

基礎疾患	65~74歳		75歳以上		計	
	人数	割合	人数	割合	人数	割合
糖尿病	58	23.11%	509	22.94%	567	22.96%
糖尿病合併症	11	4.38%	71	3.20%	82	3.32%
心臓病	113	45.02%	1,518	68.41%	1,631	66.03%
脳血管疾患	58	23.11%	502	22.62%	560	22.67%
がん	30	11.95%	256	11.54%	286	11.58%
精神	76	30.28%	957	43.13%	1,033	41.82%
筋・骨格	101	40.24%	1,274	57.41%	1,375	55.67%
難病	14	5.58%	74	3.33%	88	3.56%

5 考察

- ・死因に占める生活習慣病重症化疾患 (心疾患・脳血管疾患) の割合は、両疾患を併せると21.7%になります。また、老衰の占める割合は、11.7%になります。
- ・65歳以上の介護認定者における有病状況においては、心臓病、筋・骨格疾患の割合が高いです。
- ・医療の状況においては、1人当たりの費用額は入院・外来とも兵庫県より高く、入院医療費では脳梗塞等の生活習慣病に多くの医療費がかかっています。
- ・健診の状況では、「生活習慣」リスクにおいて、食事・運動リスクが兵庫県と比べて高く、また「生活習慣病のリスク」においては肥満・血圧・血糖のリスクが兵庫県と比べて高いです。血圧や血糖の受診勧奨値以上で未治療の者については、確実な受診勧奨が必要です。

三田市

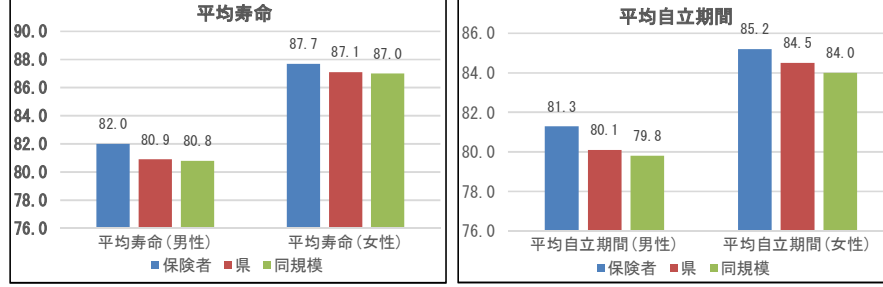
1 基礎情報

人口総数	高齢化率	被保険者数	加入率	被保険者平均年齢
112,552	21.3	20,098	17.9	56.3

死因 (H29～R元年度計)

1位	悪性新生物 (腫瘍)	804 件	(31.65%)
2位	心疾患 (高血圧性を除く)	444 件	(17.48%)
3位	脳血管疾患	164 件	(6.46%)
4位	肺炎	136 件	(5.35%)
5位	老衰	134 件	(5.28%)

平均寿命と平均自立期間

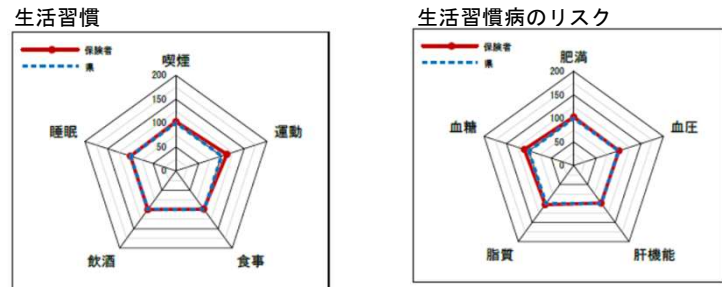


2 健診の状況

特定健診・特定保健指導の状況

	三田市			兵庫県		
	H30	R01	R02	H30	R01	R02
特定健診受診率	36.06%	35.44%	26.05%	35.12%	34.12%	30.89%
メタボ該当者率	16.69%	17.84%	18.00%	17.41%	17.99%	19.41%
予備群該当者率	10.44%	10.66%	11.53%	10.31%	10.33%	10.60%
特定保健指導実施率	16.81%	17.99%	26.83%	25.37%	26.57%	26.81%
対象者割合	積極的	1.83%	1.69%	1.41%	2.24%	2.30%
	動機付け	9.27%	9.64%	9.96%	8.73%	8.95%

質問票の状況



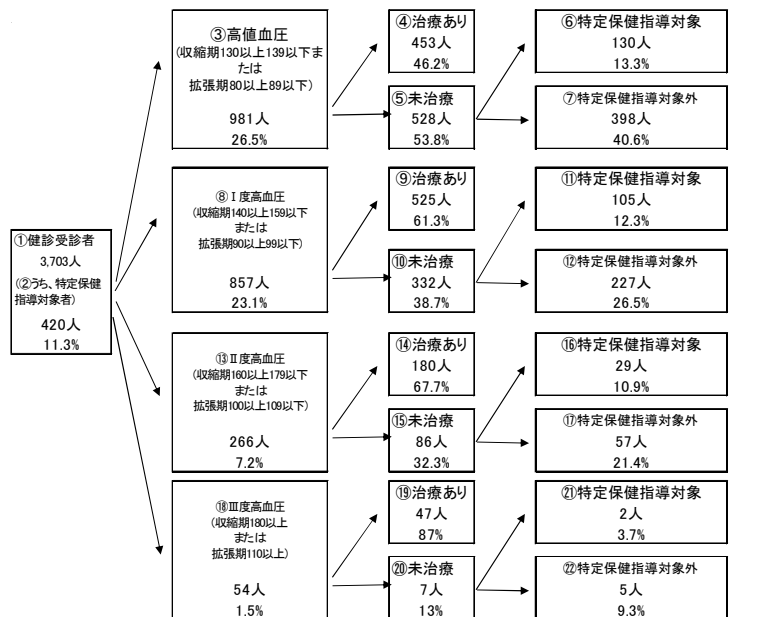
腎機能の状況

GFR区分(ml分/1.73m ²)	尿蛋白				合計	
	A1 (-X±)	A2 (+)	A3 (++)	合計		
G1 正常または高値 ≥90	128△	4,38%	3△	0.03%	124△	4.40%
G2 正常または軽度低下 60～89	2,822△	68.47%	81△	1.54%	2,903△	68.74%
G3a 軽度～中等度低下 45～59	915△	23.18%	16△	0.31%	931△	24.42%
G3b 中等度～高度低下 30～44	28△	1.77%	1△	0.25%	29△	2.18%
G4 高度低下 15～29	6△	0.15%	0△	0.00%	6△	0.20%
G5 末期腎不全 <15	1△	0.02%	0△	0.00%	1△	0.13%
合計	3,788△	95.88%	114△	2.89%	3,902△	100.00%

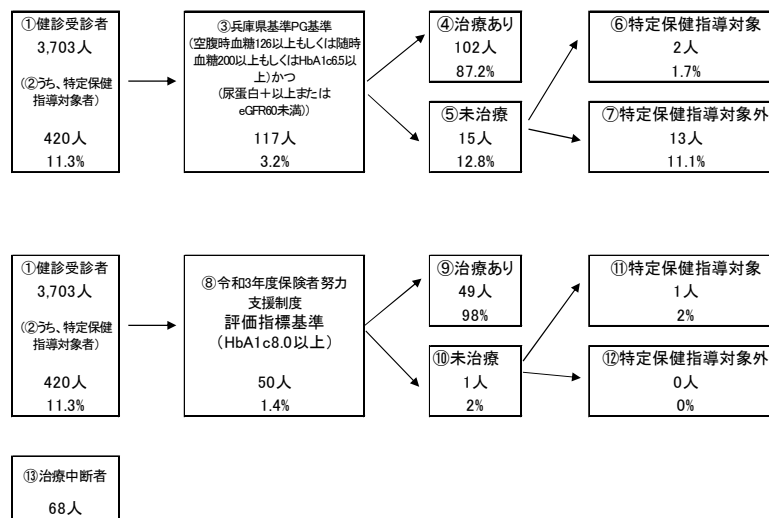
健診及び医療機関受診の関係表

	総数	医療機関受診		合計
		あり	なし	
健診あり	3,703	3,476	357	3,833
健診対象者に占める割合(%)	23.8%	23.8%	2.4%	26.2%
うち生活習慣病有(人)	2,463	2,463	0	2,463
受診者数に占める割合(%)	70.9%	70.9%	64.3%	64.3%
健診なし	8,554	2,243	10,797	10,797
健診対象者に占める割合(%)	58.5%	15.3%	73.8%	73.8%
うち生活習慣病有(人)	5,521	5,521	0	5,521
未受診者数に占める割合(%)	64.5%	64.5%	51.1%	51.1%
合計(人)	12,030	2,600	14,630	14,630
健診対象者に占める割合(%)	82.2%	17.8%	100.0%	100.0%
うち生活習慣病有(人)	7,984	7,984	0	7,984
合計人数に占める割合(%)	66.4%	66.4%	54.6%	54.6%

血圧の状況



血糖の状況



3 医療の状況

レセプトの状況

	保険者	県
受診率(%)	833.42 (779.93)	846.89 (846.89)
1人当たり費用額(円)	202,052 (188,648)	204,306 (204,306)
1件当たり日数	1.43 (1.43)	1.53 (1.53)
1日当たり費用額(円)	16,976 (16,834)	15,779 (15,779)

※()内は年齢調整後の値です。

入院

	保険者	県
受診率(%)	24.65 (23.82)	22.29 (22.29)
1人当たり費用額(円)	144,347 (137,921)	136,046 (136,046)
1件当たり日数	16.36 (16.32)	15.99 (15.99)
1日当たり費用額(円)	35,793 (36,775)	38,176 (38,176)

入外レセプト件数順位(生活習慣病)

順位	病名	件数
1	筋・骨格	18,078
2	高血圧症	17,723
3	脂質異常症	13,467
4	糖尿病	12,760
5	精神	8,307
6	がん	5,946
7	狭心症	1,085
8	脳梗塞	928
9	脂肪肝	324
10	高尿酸血症	286
11	動脈硬化症	207
12	心筋梗塞	87
13	脳出血	63

入外医療費順位(生活習慣病)

順位	病名	費用額
1	がん	656,972,590
2	糖尿病	367,798,150
3	筋・骨格	331,592,950
4	高血圧症	234,517,490
5	精神	205,544,080
6	脂質異常症	197,072,230
7	狭心症	25,810,750
8	脳梗塞	21,140,360
9	動脈硬化症	12,608,490
10	脂肪肝	5,439,540
11	高尿酸血症	3,193,220
12	心筋梗塞	3,031,040
13	脳出血	1,900,120

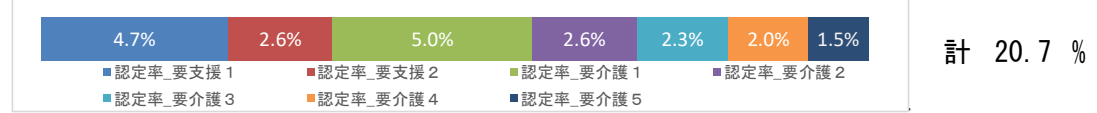
基礎疾患・人工透析の該当者数

	三田市		兵庫県	
	人数	割合	人数	割合
糖尿病	3,630	18.1%	213,937	19.1%
高血圧	6,767	33.7%	356,416	31.8%
脂質異常症	6,639	33.0%	339,443	30.3%

	三田市		兵庫県	
	人数	割合	人数	割合
虚血性心疾患	1,153	5.7%	69,570	6.2%
うち、糖尿病	624	54.1%	38,101	54.8%
うち、高血圧	921	79.9%	56,700	81.5%
うち、脂質異常症	919	79.7%	53,462	76.8%
脳血管疾患	1,882	9.4%	82,284	7.3%
うち、糖尿病	693	36.8%	37,215	45.2%
うち、高血圧	1,342	71.3%	62,461	75.9%
うち、脂質異常症	1,376	73.1%	56,904	69.2%

4 介護の状況

要介護認定率



要介護者の有病状況

基礎疾患	65～74歳		75歳以上		計	
	人数	割合	人数	割合	人数	割合
糖尿病	147	24.58%	1,172	26.43%	1,319	26.21%
糖尿病合併症	23	3.85%	146	3.29%	169	3.36%
循環器疾患	277	46.32%	2,971	66.99%	3,248	64.53%
脳血管疾患	139	23.24%	1,064	23.99%	1,203	23.90%
がん	86	14.38%	622	14.02%	708	14.07%
精神	165	27.59%	1,569	35.38%	1,734	34.45%
筋・骨格	239	39.97%	2,609	58.83%	2,848	56.59%
難病	41	6.86%	208	4.69%	249	4.95%

5 考察

- ・死因に占める生活習慣病重症化疾患(心疾患・脳血管疾患)の割合は、両疾患を併せると23.9%になります。
- ・65歳以上の介護認定者における有病状況においては、心臓病、筋・骨格疾患の割合が高いです。
- ・医療の状況においては、1人当たりの費用額は外来は兵庫県より低いですが、入院は兵庫県よりも高いです。脳血管疾患患者割合が兵庫県と比べて高く、入院医療費では脳梗塞等の生活習慣病に多くの医療費がかかっています。
- ・健診の状況では、「生活習慣」や「生活習慣病のリスク」は兵庫県と同程度ですが、脳血管疾患も多いことから、血糖や血圧の受診勧奨値以上で未治療の者について、確実な受診勧奨が必要と見られます。

加西市

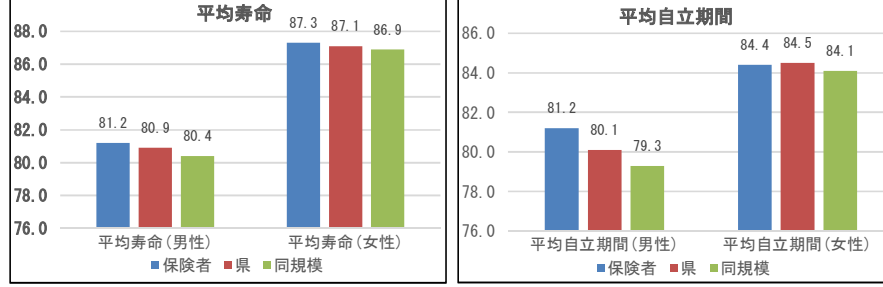
1 基礎情報

人口総数	高齢化率	被保険者数	加入率	被保険者平均年齢
44,234	30.5	9,188	20.8	57.3

死因 (H29～R元年度計)

順位	病名	件数	割合
1位	悪性新生物(腫瘍)	415件	25.70%
2位	心疾患(高血圧性を除く)	318件	19.69%
3位	脳血管疾患	144件	8.92%
4位	老衰	111件	6.87%
5位	その他の呼吸器系の疾患	72件	4.46%

平均寿命と平均自立期間

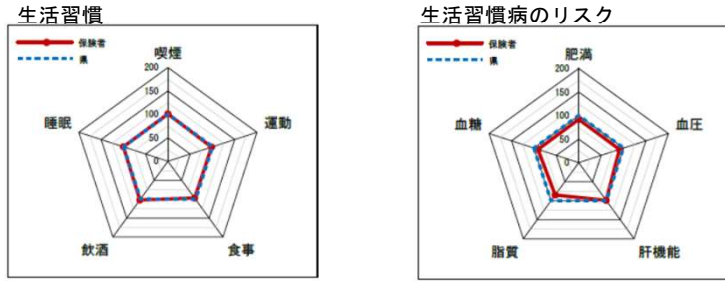


2 健診の状況

特定健診・特定保健指導の状況

	加西市			兵庫県		
	H30	R01	R02	H30	R01	R02
特定健診受診率	39.59%	38.31%	31.73%	35.12%	34.12%	30.89%
メタボ該当者率	22.12%	22.32%	24.23%	17.41%	17.99%	19.41%
予備群該当者率	10.47%	10.30%	10.03%	10.31%	10.33%	10.60%
特定保健指導実施率	52.84%	16.67%	40.00%	25.37%	26.57%	26.81%
対象者割合	1.61%	1.72%	1.61%	2.24%	2.30%	2.32%
積極的						
動機付け	8.65%	8.17%	7.57%	8.73%	8.67%	8.95%

質問票の状況



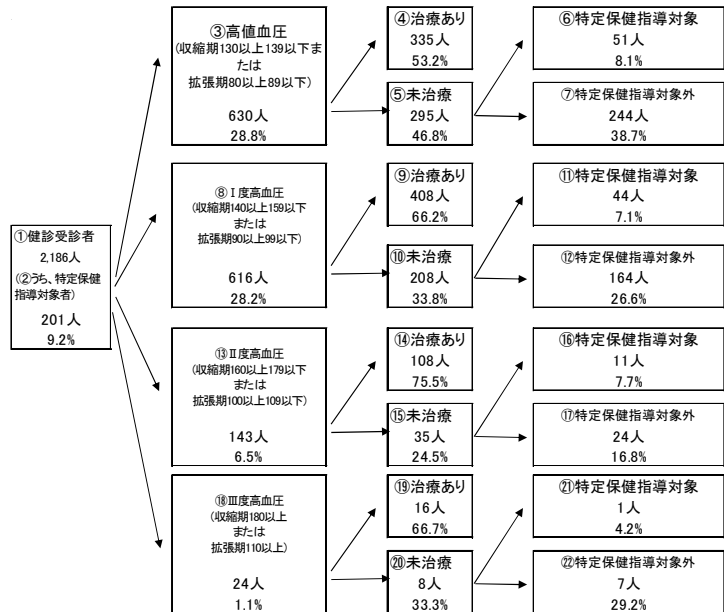
腎機能の状況

GFR(eGFR)	原蛋白			合計
	A1 (C±)	A2 (+)	A3 (++)	
G1 正常または高値	121人 5.24%	8人 0.05%	8人 0.05%	129人 5.59%
G2 正常または軽度低下	1,538人 66.52%	42人 1.82%	5人 0.22%	1,585人 68.56%
G3a 軽度～中等度低下	588人 22.00%	22人 0.95%	1人 0.22%	589人 23.17%
G3b 中等度～高度低下	51人 2.21%	1人 0.13%	0人 0.00%	52人 2.43%
G4 高度低下	1人 0.17%	0人 0.00%	0人 0.00%	1人 0.20%
G5 末期腎不全	0人 0.00%	0人 0.00%	0人 0.00%	0人 0.00%
合計	2,220人 96.15%	73人 3.25%	14人 0.61%	2,307人 100.00%

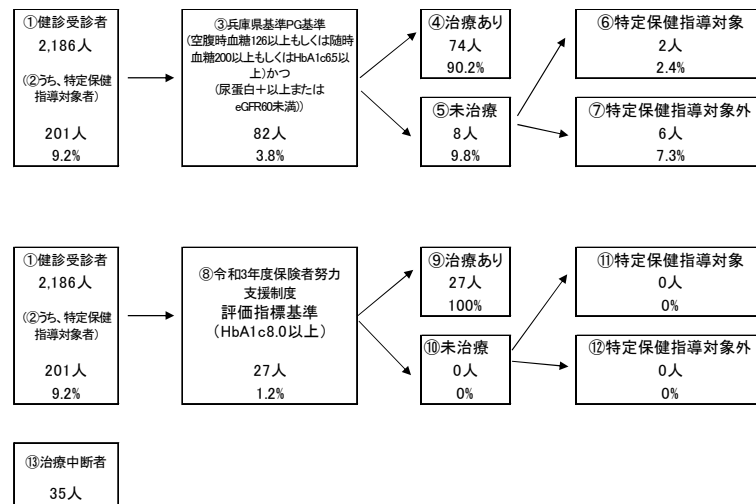
健診及び医療機関受診の関係表

	総数	医療機関受診		合計
		あり	なし	
健診あり	2,103	129	2,232	
健診対象者に占める割合(%)	30.0%	1.8%	31.8%	
うち生活習慣病(人)	1,549		1,549	
受診者数に占める割合(%)	73.7%		69.4%	
健診なし	3,796	987	4,783	
健診対象者に占める割合(%)	54.1%	14.1%	68.2%	
うち生活習慣病(人)	2,485		2,485	
未受診者数に占める割合(%)	65.5%		52.0%	
合計(人)	5,899	1,116	7,015	
健診対象者に占める割合(%)	84.1%	15.9%	100.0%	
うち生活習慣病(人)	4,034		4,034	
合計人数に占める割合(%)	68.4%		57.5%	

血圧の状況



血糖の状況



3 医療の状況

レセプトの状況

	保険者	県
受診率(%)	903.35 (825.76)	846.89 (846.89)
1人当たり費用額(円)	213,152 (192,721)	204,306 (204,306)
1件当たり日数	1.47	1.53
1日当たり費用額(円)	16,036 (15,862)	15,779 (15,779)

※()内は年齢調整後の値です。

入院

	保険者	県
受診率(%)	28.59 (27.55)	22.29 (22.29)
1人当たり費用額(円)	163,499 (157,295)	136,046 (136,046)
1件当たり日数	17.42 (16.71)	15.99 (15.99)
1日当たり費用額(円)	32,833 (35,451)	38,176 (38,176)

入外レセプト件数順位(生活習慣病)

順位	病名	件数
1	高血圧症	10,455
2	筋・骨格	8,776
3	糖尿病	8,107
4	脂質異常症	6,618
5	精神	4,319
6	がん	2,410
7	脳梗塞	507
8	狭心症	441
9	高尿酸血症	167
10	脂肪肝	100
11	心筋梗塞	66
12	動脈硬化症	55
13	脳出血	8

入外医療費順位(生活習慣病)

順位	病名	費用額
1	がん	304,358,590
2	糖尿病	218,465,150
3	筋・骨格	153,588,140
4	高血圧症	130,899,650
5	脂質異常症	85,639,610
6	精神	84,372,130
7	脳梗塞	10,968,660
8	狭心症	9,052,260
9	高尿酸血症	1,751,510
10	脂肪肝	1,685,170
11	心筋梗塞	1,636,760
12	動脈硬化症	1,053,790
13	脳出血	155,800

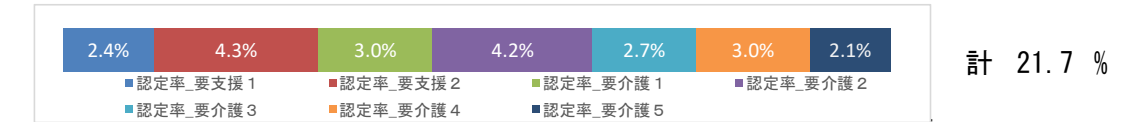
基礎疾患・人工透析の該当者数

	加西市		兵庫県	
	人数	割合	人数	割合
糖尿病	2,046	22.3%	213,937	19.1%
高血圧	3,466	37.7%	356,416	31.8%
脂質異常症	3,174	34.5%	339,443	30.3%

	加西市		兵庫県	
	人数	割合	人数	割合
虚血性心疾患	542	5.9%	69,570	6.2%
うち、糖尿病	296	54.6%	38,101	54.8%
うち、高血圧	455	83.9%	56,700	81.5%
うち、脂質異常症	446	82.3%	53,462	76.8%
脳血管疾患	599	6.5%	82,284	7.3%
うち、糖尿病	283	47.2%	37,215	45.2%
うち、高血圧	461	77.0%	62,461	75.9%
うち、脂質異常症	414	69.1%	56,904	69.2%

4 介護の状況

要介護認定率



要介護者の有病状況

基礎疾患	65～74歳		75歳以上		計	
	人数	割合	人数	割合	人数	割合
糖尿病	81	28.42%	696	26.13%	777	26.35%
糖尿病合併症	20	7.02%	131	4.92%	151	5.12%
心臓病	145	50.88%	1,791	67.23%	1,936	65.65%
脳血管疾患	65	22.81%	593	22.26%	658	22.31%
がん	30	10.53%	301	11.30%	331	11.22%
精神	94	32.98%	1,057	39.68%	1,151	39.03%
筋・骨格	129	45.26%	1,571	58.97%	1,700	57.65%
難病	21	7.37%	86	3.23%	107	3.63%

5 考察

- ・死因に占める生活習慣病重症化疾患(心疾患・脳血管疾患)の割合は、両疾患を併せると28.6%になります。
- ・65歳以上の介護認定者における有病状況においては、心臓病、筋・骨格疾患の割合が高いです。
- ・医療の状況においては、1人当たりの費用額は外来・入院ともに兵庫県より高いです。生活習慣病の患者割合では、糖尿病、高血圧、脂質異常症において兵庫県より高く、入院医療費では脳梗塞等の生活習慣病に多くの医療費がかかっています。
- ・健診の状況では、「生活習慣病のリスク」において、兵庫県と比べて血圧・血糖・脂質・肥満のリスクが高いです。健診受診において受診判定動奨値以上かつ未受診の者については、重症化予防のため確実な受診勧奨が必要です。

猪名川町

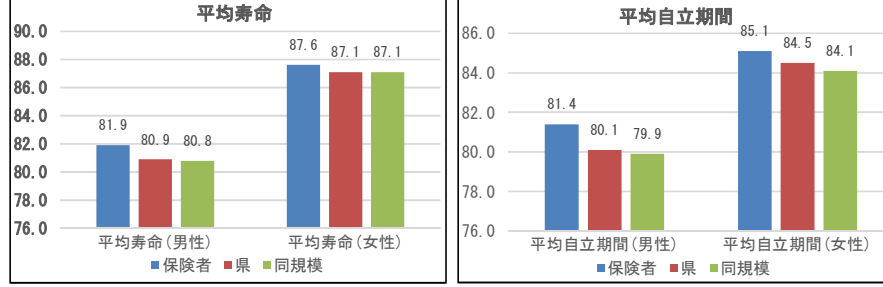
1 基礎情報

人口総数	高齢化率	被保険者数	加入率	被保険者平均年齢
30,833	26.3	6,506	21.1	56.7

死因 (H29～R元年度計)

順位	病名	件数	割合
1位	悪性新生物 (腫瘍)	248件	28.94%
2位	心疾患 (高血圧性を除く)	118件	13.77%
3位	脳血管疾患	81件	9.45%
4位	老衰	76件	8.87%
5位	肺炎	62件	7.23%

平均寿命と平均自立期間

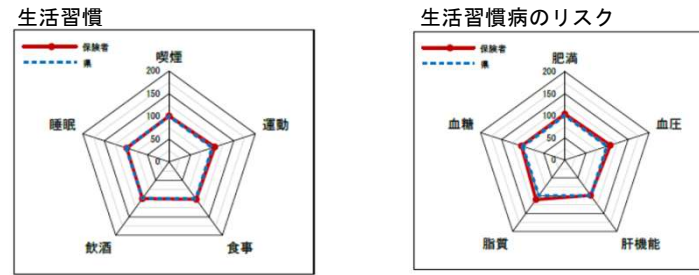


2 健診の状況

特定健診・特定保健指導の状況

	猪名川町			兵庫県		
	H30	R01	R02	H30	R01	R02
特定健診受診率	44.98%	42.37%	41.23%	35.12%	34.12%	30.89%
メタボ該当者率	18.85%	18.01%	16.61%	17.41%	17.99%	19.41%
予備群該当者率	10.97%	11.16%	11.84%	10.31%	10.33%	10.60%
特定保健指導実施率	36.03%	38.11%	43.97%	25.37%	26.57%	26.81%
対象者割合	積極的	2.10%	2.06%	1.87%	2.24%	2.30%
	動機付け	10.07%	9.63%	9.53%	8.73%	8.95%

質問票の状況



※レーダーチャートは外側に行くほど、良好な状態であることを指します

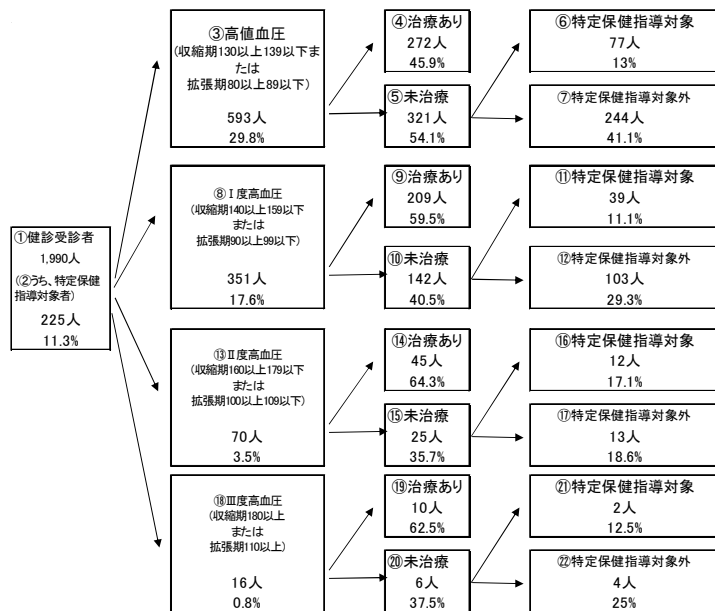
腎機能の状況

GFR区分(ml/分/1.73m ²)	原蛋白			合計		
	A1 (-X主)	A2 (+)	A3 (++)			
G1 正常または高値 ≥90	182人	4,95%	2人	0.0%	184人	5.9%
G2 正常または軽度低下 60~89	1,492人	69.7%	32人	1.8%	1,524人	70.7%
G3a 軽度~中等度低下 45~59	483人	21.4%	3人	0.2%	486人	22.2%
G3b 中等度~高度低下 30~44	22人	1.0%	0人	0.0%	22人	1.0%
G4 高度低下 15~29	0人	0.0%	0人	0.0%	0人	0.0%
G5 末期腎不全 <15	0人	0.0%	0人	0.0%	0人	0.0%
合計	2,097人	97.0%	57人	2.0%	2,154人	100.0%

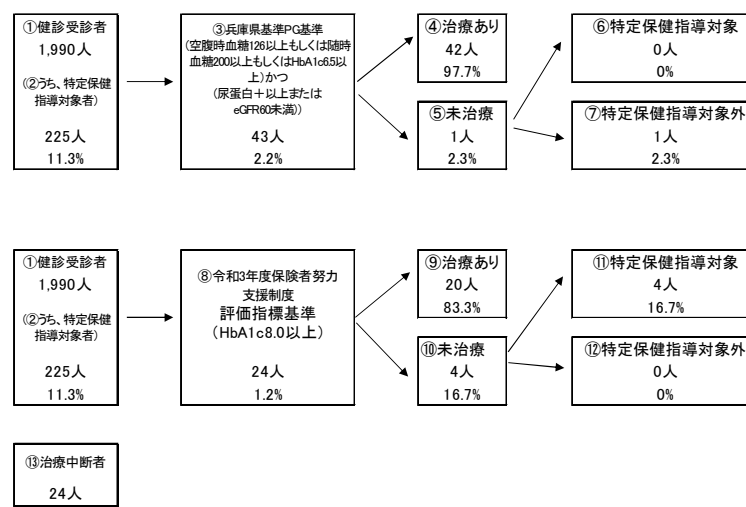
健診及び医療機関受診の関係表

	総数	医療機関受診		合計
		あり	なし	
受診者数(人)	2,037	1,852	185	2,037
健診対象者に占める割合(%)	41.4%	37.6%	3.8%	41.4%
うち生活習慣病有(人)	1,221	1,221	0	1,221
受診者数に占める割合(%)	59.9%	65.9%	0.0%	59.9%
未受診者数(人)	2,882	2,203	679	2,882
健診対象者に占める割合(%)	58.6%	44.8%	13.8%	58.6%
うち生活習慣病有(人)	1,347	1,347	0	1,347
未受診者数に占める割合(%)	46.7%	61.1%	0.0%	46.7%
合計(人)	4,919	4,055	864	4,919
健診対象者に占める割合(%)	100.0%	82.4%	17.6%	100.0%
うち生活習慣病有(人)	2,568	2,568	0	2,568
合計人数に占める割合(%)	52.2%	63.3%	0.0%	52.2%

血圧の状況



血糖の状況



3 医療の状況

レセプトの状況

	猪名川町	兵庫県
受診率(%)	814.44 (753.47)	846.89 (846.89)
1人当たり費用額(円)	206,761 (190,378)	204,306 (204,306)
1件当たり日数	1.54 (1.53)	1.53 (1.53)
1日当たり費用額(円)	16,507 (16,485)	15,779 (15,779)

入院

	猪名川町	兵庫県
受診率(%)	21.09 (19.35)	22.29 (22.29)
1人当たり費用額(円)	146,976 (135,050)	136,046 (136,046)
1件当たり日数	14.76 (14.67)	15.99 (15.99)
1日当たり費用額(円)	47,213 (50,134)	38,176 (38,176)

※()内は年齢調整後の値です。

入外レセプト件数順位(生活習慣病)

順位	病名	件数
1	筋・骨格	6,753
2	高血圧症	5,826
3	脂質異常症	4,096
4	糖尿病	3,783
5	精神	2,072
6	がん	1,831
7	狭心症	502
8	脳梗塞	175
9	高尿酸血症	120
10	脂肪肝	74
11	動脈硬化症	49
12	心筋梗塞	24
13	脳出血	9

入外医療費順位(生活習慣病)

順位	病名	費用額
1	がん	252,384,000
2	筋・骨格	139,781,940
3	糖尿病	123,316,560
4	高血圧症	73,141,720
5	脂質異常症	54,954,190
6	精神	44,604,900
7	狭心症	11,277,580
8	脳梗塞	3,563,930
9	脂肪肝	1,580,520
10	高尿酸血症	1,376,850
11	動脈硬化症	958,740
12	心筋梗塞	331,650
13	脳出血	99,760

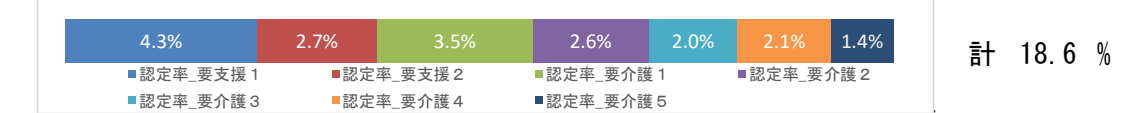
基礎疾患・人工透析の該当者数

	猪名川町		兵庫県	
	人数	割合	人数	割合
糖尿病	1,284	19.7%	213,937	19.1%
高血圧	2,089	32.1%	356,416	31.8%
脂質異常症	2,108	32.4%	339,443	30.3%

	猪名川町		兵庫県	
	人数	割合	人数	割合
虚血性心疾患	438	6.7%	69,570	6.2%
うち、糖尿病	232	53.0%	38,101	54.8%
うち、高血圧	351	80.1%	56,700	81.5%
うち、脂質異常症	351	80.1%	53,462	76.8%
脳血管疾患	447	6.9%	82,284	7.3%
うち、糖尿病	172	38.5%	37,215	45.2%
うち、高血圧	335	74.9%	62,461	75.9%
うち、脂質異常症	335	74.9%	56,904	69.2%

4 介護の状況

要介護認定率



要介護者の有病状況

基礎疾患	65~74歳		75歳以上		計	
	人数	割合	人数	割合	人数	割合
糖尿病	46	25.56%	369	27.83%	415	27.56%
糖尿病合併症	5	2.78%	36	2.71%	41	2.72%
心臓病	84	46.67%	865	65.23%	949	63.01%
脳血管疾患	32	17.78%	279	21.04%	311	20.65%
がん	34	18.89%	168	12.67%	202	13.41%
精神	59	32.78%	510	38.46%	569	37.78%
筋・骨格	81	45.00%	770	58.07%	851	56.51%
難病	12	6.67%	48	3.62%	60	3.98%

5 考察

- ・ 死因に占める生活習慣病重症化疾患 (心疾患・脳血管疾患) の割合は両疾患を併せると、23.2%になります。
- ・ 65歳以上の介護認定者における有病状況においても、心臓病、筋・骨格疾患の割合が高いです。
- ・ 医療の状況においては、1人当たりの費用額は入院・外来ともに兵庫県より高くなっています。糖尿病、高血圧、脂質異常症や重症化疾患である虚血性心疾患の患者割合が県と比べて高く、脳血管疾患等の生活習慣病に関わる入院医療費も多くなっています。
- ・ 健診の状況では、特定保健指導実施率が経年で上昇しており、メタボ該当者率は減少しています。「生活習慣病のリスク」については兵庫県と同程度ですが、脳血管疾患、心疾患も多いことから、「兵庫県糖尿病性腎症重症化プログラム」の基準該当以上や血圧等受診勧奨値以上で未治療者に対する確実な受診勧奨が重要です。

加東市

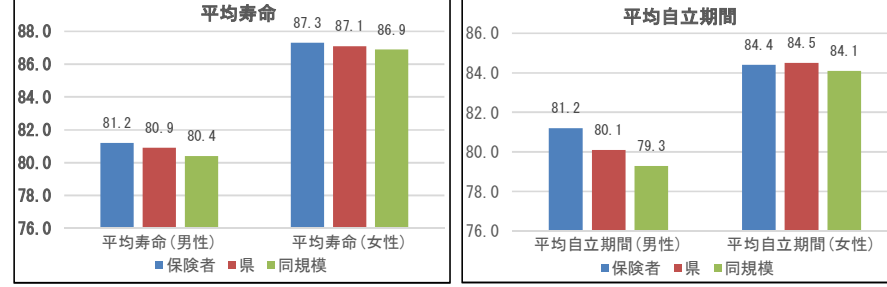
1 基礎情報

人口総数	高齢化率	被保険者数	加入率	被保険者平均年齢
40,109	25.3	7,728	19.3	54.2

死因 (H29～R元年度計)

順位	病名	件数	割合
1位	悪性新生物 (腫瘍)	310 件	(26.36%)
2位	心疾患 (高血圧性を除く)	242 件	(20.58%)
3位	脳血管疾患	94 件	(7.99%)
4位	肺炎	76 件	(6.46%)
5位	老衰	67 件	(5.70%)

平均寿命と平均自立期間

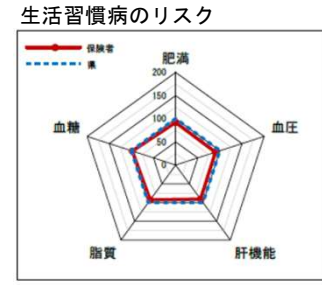
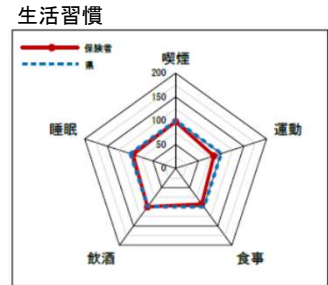


2 健診の状況

特定健診・特定保健指導の状況

	加東市			兵庫県		
	H30	R01	R02	H30	R01	R02
特定健診受診率	40.43%	41.92%	36.19%	35.12%	34.12%	30.89%
メタボ該当者率	19.34%	21.24%	21.57%	17.41%	17.99%	19.41%
予備群該当者率	12.21%	10.73%	12.03%	10.31%	10.33%	10.60%
特定保健指導実施率	55.44%	53.45%	35.77%	25.37%	26.57%	26.81%
対象者割合	積極的	3.21%	2.87%	3.20%	2.24%	2.30%
	動機付け	9.49%	9.27%	10.71%	8.73%	8.95%

質問票の状況



※レーダーチャートは外側に行くほど、良好な状態であることを指します

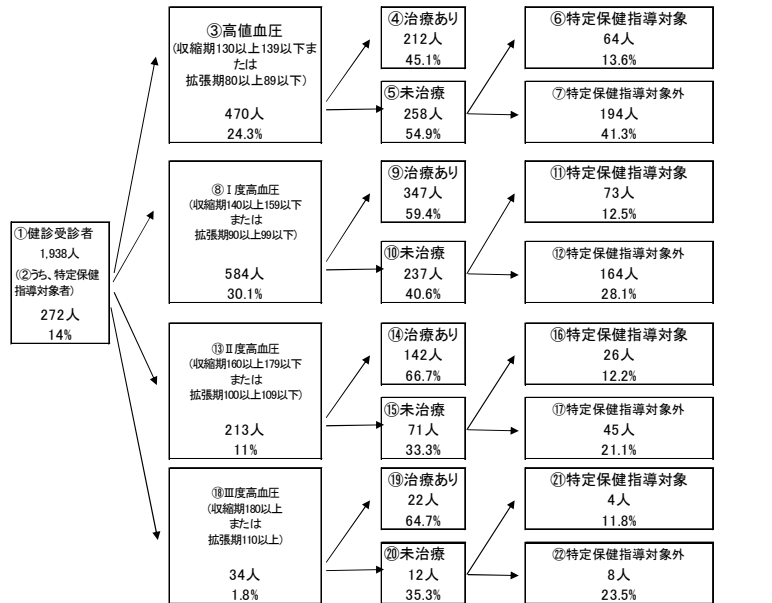
腎機能の状況

GFR区分(ml分/1.73m ²)	尿蛋白			合計				
	A1 (-X主)	A2 (+)	A3 (++)					
G1 正常または高値 ≥90	82△	4,80%	2△	0.11%	82△	0.05%	82△	5.02%
G2 正常または軽度低下 60~89	1,288△	67.43%	13△	0.71%	1,301△	0.00%	1,288△	68.14%
G3a 軽度~中等度低下 45~59	543△	24.17%	9△	0.40%	552△	0.00%	543△	24.68%
G3b 中等度~高度低下 30~44	92△	1.75%	2△	0.11%	94△	0.1%	92△	1.98%
G4 高度低下 15~29	9△	0.18%	1△	0.00%	10△	0.00%	9△	0.22%
G5 末期腎不全 <15	9△	0.00%	0△	0.00%	9△	0.00%	9△	0.00%
合計	1,883△	98.98%	37△	1.47%	1,920△	0.10%	1,883△	100.00%

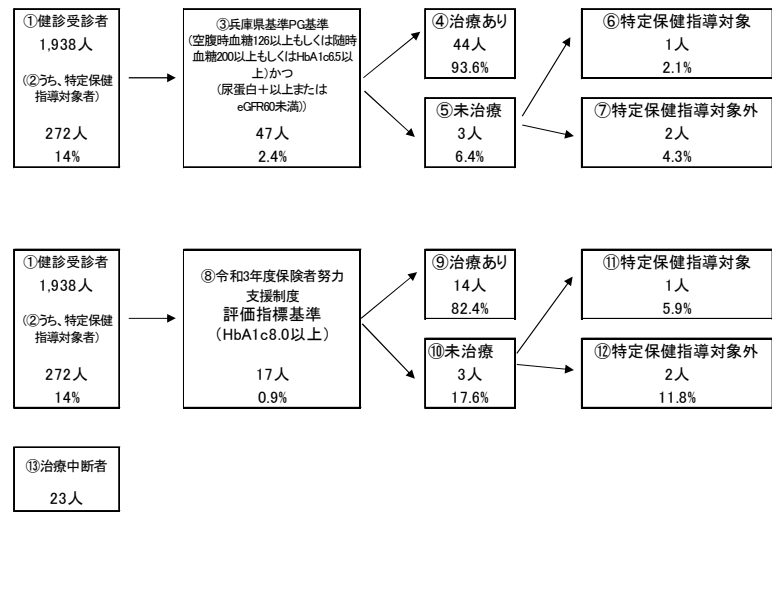
健診及び医療機関受診の関係表

健診受診	総数	医療機関受診		合計
		あり	なし	
あり	1,938人	1,739人	229人	1,968人
なし	272人	32人	4人	36人
合計	2,210人	1,771人	233人	2,004人

血圧の状況



血糖の状況



3 医療の状況

レセプトの状況

	保険者	県
受診率 (%)	878.81 (847.30)	846.89 (846.89)
1人当たり費用額 (円)	205,800 (199,373)	204,306 (204,306)
1件当たり日数	1.46 (1.46)	1.53 (1.53)
1日当たり費用額 (円)	16,082 (16,117)	15,779 (15,779)

入院

	保険者	県
受診率 (%)	26.91 (26.54)	22.29 (22.29)
1人当たり費用額 (円)	160,524 (157,298)	136,046 (136,046)
1件当たり日数	16.52 (16.14)	15.99 (15.99)
1日当たり費用額 (円)	36,101 (37,576)	38,176 (38,176)

入外レセプト件数順位 (生活習慣病)

順位	病名	件数
1	高血圧症	9,241
2	筋・骨格	6,398
3	糖尿病	5,886
4	脂質異常症	5,558
5	精神	3,246
6	がん	2,129
7	狭心症	490
8	脳梗塞	350
9	高尿酸血症	103
10	脂肪肝	85
11	動脈硬化症	84
12	心筋梗塞	38
13	脳出血	11

順位	病名	件数
1	精神	415
2	がん	302
3	筋・骨格	180
4	脳梗塞	43
5	糖尿病	37
6	狭心症	21
7	脳出血	13
8	心筋梗塞	8
9	高血圧症	2
10	動脈硬化症	2
11	脂質異常症	1
12	高尿酸血症	0
13	脂肪肝	0

入外医療費順位 (生活習慣病)

順位	病名	費用額
1	がん	258,576,310
2	糖尿病	157,596,790
3	筋・骨格	145,484,910
4	高血圧症	113,335,260
5	脂質異常症	66,698,380
6	精神	64,752,160
7	狭心症	9,121,830
8	脳梗塞	5,638,290
9	動脈硬化症	1,916,500
10	脂肪肝	1,490,200
11	心筋梗塞	1,076,160
12	高尿酸血症	1,048,680
13	脳出血	266,690

順位	病名	費用額
1	がん	259,429,810
2	精神	160,064,730
3	筋・骨格	104,402,560
4	狭心症	31,991,720
5	脳梗塞	31,059,750
6	糖尿病	14,973,130
7	脳出血	11,926,030
8	心筋梗塞	8,173,580
9	動脈硬化症	2,054,630
10	高血圧症	555,660
11	脂質異常症	374,730
12	高尿酸血症	0
13	脂肪肝	0

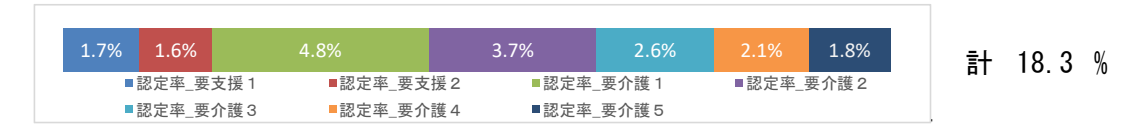
基礎疾患・人工透析の該当者数

	加東市		兵庫県	
	人数	割合	人数	割合
糖尿病	1,599	20.7%	213,937	19.1%
高血圧	2,747	35.5%	356,416	31.8%
脂質異常症	2,634	34.1%	339,443	30.3%

	加東市		兵庫県	
	人数	割合	人数	割合
虚血性心疾患	431	5.6%	69,570	6.2%
うち、糖尿病	218	50.6%	38,101	54.8%
うち、高血圧	335	77.7%	56,700	81.5%
うち、脂質異常症	327	75.9%	53,462	76.8%
脳血管疾患	443	5.7%	82,284	7.3%
うち、糖尿病	209	47.2%	37,215	45.2%
うち、高血圧	342	77.2%	62,461	75.9%
うち、脂質異常症	282	63.7%	56,904	69.2%

4 介護の状況

要介護認定率



要介護者の有病状況

基礎疾患		65~74歳		75歳以上		計	
		人数	割合	人数	割合	人数	割合
糖尿病	糖尿病	50	30.12%	496	29.06%	546	29.15%
	糖尿病合併症	11	6.63%	57	3.34%	68	3.63%
循環器疾患	心臓病	84	50.60%	1,233	72.23%	1,317	70.32%
	脳血管疾患	36	21.69%	423	24.78%	459	24.51%
	がん	22	13.25%	199	11.66%	221	11.80%
その他	精神	53	31.93%	770	45.11%	823	43.94%
	筋・骨格	72	43.37%	1,048	61.39%	1,120	59.80%
	難病	16	9.64%	58	3.40%	74	3.95%

5 考察

- ・死因に占める生活習慣病重症化疾患 (心疾患・脳血管疾患) の割合は、両疾患を併せると28.6%になります。
- ・65歳以上の介護認定者における有病状況においては、心臓病、筋・骨格疾患の割合が高いです。
- ・医療の状況においては、1人当たりの費用額は外来・入院ともに兵庫県より高いです。生活習慣病の患者割合では、糖尿病、高血圧、脂質異常症において兵庫県より高く、入院医療費では脳梗塞等の生活習慣病に多くの医療費がかかっています。
- ・健診の状況では、「生活習慣」リスクにおいて食事・運動リスクが兵庫県より高く、「生活習慣病のリスク」については、全項目で兵庫県より、リスクが高い状況です。脳血管疾患も多いことから、血圧・血糖の受診勧奨値以上で未治療の者については、確実な受診勧奨が必要とされます。

多可町

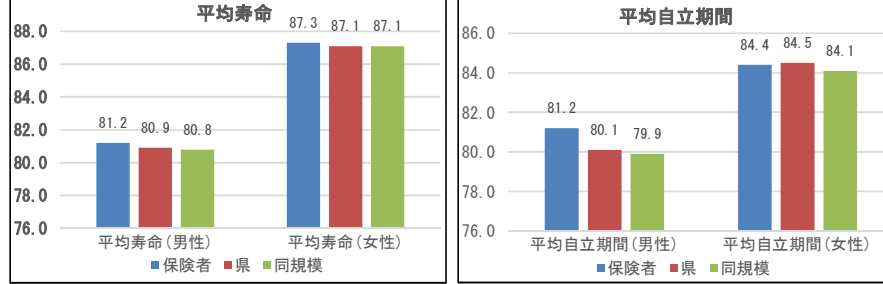
1 基礎情報

人口総数	高齢化率	被保険者数	加入率	被保険者平均年齢
21,186	34.0	4,168	19.7	57.3

死因 (H29～R元年度計)

順位	病名	件数	割合
1位	悪性新生物 (腫瘍)	219 件	(24.80%)
2位	心疾患 (高血圧性を除く)	161 件	(18.23%)
3位	その他の呼吸器系の疾患	76 件	(8.61%)
4位	脳血管疾患	61 件	(6.91%)
5位	老衰	61 件	(6.91%)

平均寿命と平均自立期間

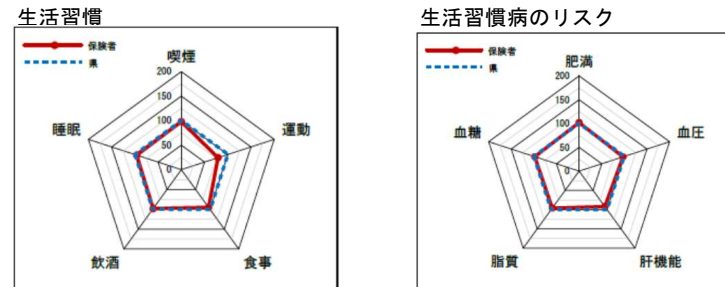


2 健診の状況

特定健診・特定保健指導の状況

	多可町			兵庫県		
	H30	R01	R02	H30	R01	R02
特定健診受診率	38.68%	39.63%	34.80%	35.12%	34.12%	30.89%
メタボ該当者率	17.88%	18.41%	18.50%	17.41%	17.99%	19.41%
予備群該当者率	13.43%	11.51%	11.24%	10.31%	10.33%	10.60%
特定保健指導実施率	46.07%	41.36%	27.52%	25.37%	26.57%	26.81%
対象者割合	3.04%	3.25%	3.63%	2.24%	2.30%	2.32%
積極的 動機付け	11.87%	9.60%	9.88%	8.73%	8.67%	8.95%

質問票の状況



※レーダーチャートは外側に行くほど、良好な状態であることを指します

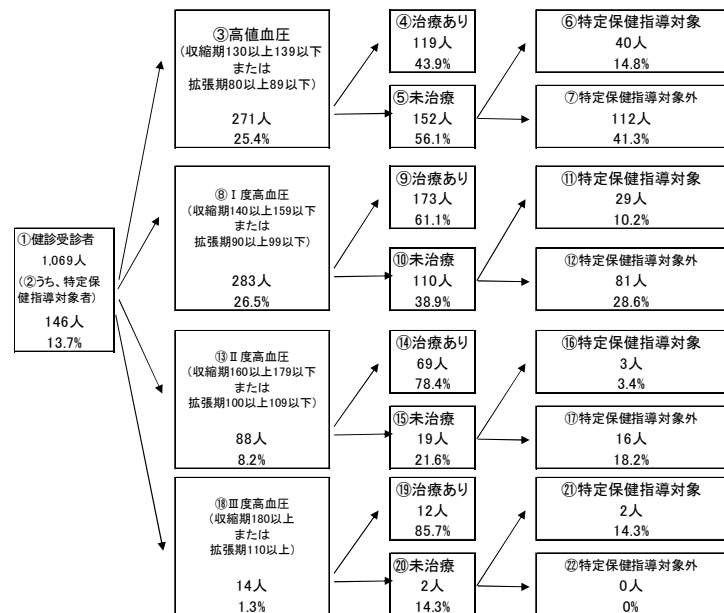
腎機能の状況

GFR区分(ml/分/1.73m ²)	尿蛋白				合計		
	A1 (-/+)	A2 (+)	A3 (++)	A3 (+++)			
G1 正常または高値	≥90	52人	4.90%	1人	0.09%	53人	4.99%
G2 正常または軽度低下	60~89	75人	6.65%	10人	0.97%	85人	6.93%
G3a 軽度~中等度低下	45~59	235人	25.90%	4人	0.35%	239人	26.33%
G3b 中等度~高度低下	30~44	152人	15.7%	0人	0.00%	152人	15.7%
G4 高度低下	15~29	1人	0.09%	1人	0.09%	2人	0.17%
G5 末期腎不全	<15	0人	0.00%	0人	0.00%	0人	0.00%
合計		1,120人	98.51%	16人	1.40%	1,136人	100.00%

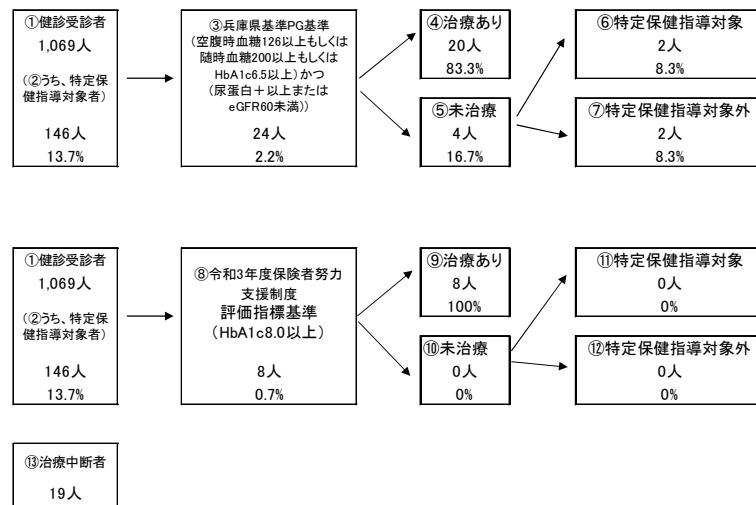
健診及び医療機関受診の関係表

	総数	医療機関受診		合計
		あり	なし	
受診者数(人)	972	133	1,105	
健診対象者に占める割合(%)	30.8%	4.2%	35.0%	
うち生活習慣病有(人)	687		687	
受診者数に占める割合(%)	70.7%		62.2%	
未受診者数(人)	1,606	444	2,050	
健診対象者に占める割合(%)	50.9%	14.1%	65.0%	
うち生活習慣病有(人)	1,180		1,180	
未受診者数に占める割合(%)	73.5%		57.6%	
合計(人)	2,578	577	3,155	
健診対象者に占める割合(%)	81.7%	18.3%	100.0%	
うち生活習慣病有(人)	1,867		1,867	
合計人数に占める割合(%)	72.4%		59.2%	

血圧の状況



血糖の状況



3 医療の状況

レセプトの状況
外来+調剤

	保険者	県
受診率(%)	877.53 (807.48)	846.89 (846.89)
1人当たり費用額(円)	207,743 (187,602)	204,306 (204,306)
1件当たり日数	1.49 (1.49)	1.53 (1.53)
1日当たり費用額(円)	15,846 (15,596)	15,779 (15,779)

※()内は年齢調整後の値です。

入院

	保険者	県
受診率(%)	31.09 (29.88)	22.29 (22.29)
1人当たり費用額(円)	175,445 (166,860)	136,046 (136,046)
1件当たり日数	17.94 (17.23)	15.99 (15.99)
1日当たり費用額(円)	31,459 (33,938)	38,176 (38,176)

入外レセプト件数順位(生活習慣病)

順位	病名	件数
1	高血圧症	4,676
2	筋・骨格	4,265
3	糖尿病	3,385
4	脂質異常症	3,009
5	精神	2,216
6	がん	895
7	狭心症	273
8	脳梗塞	126
9	脂肪肝	125
10	高尿酸血症	70
11	心筋梗塞	18
12	動脈硬化症	14
13	脳出血	2

入外医療費順位(生活習慣病)

順位	病名	費用額
1	筋・骨格	96,937,280
2	糖尿病	95,571,820
3	がん	94,927,420
4	高血圧症	64,293,530
5	精神	43,980,130
6	脂質異常症	40,655,300
7	心筋梗塞	5,575,930
8	脂肪肝	2,561,170
9	脳梗塞	1,971,290
10	高尿酸血症	774,460
11	心筋梗塞	590,160
12	動脈硬化症	284,550
13	脳出血	92,740

基礎疾患・人工透析の該当者数

	多可町		兵庫県	
	人数	割合	人数	割合
糖尿病	1,044	25.0%	213,937	19.1%
高血圧	1,646	39.5%	356,416	31.8%
脂質異常症	1,580	37.9%	339,443	30.3%

	多可町		兵庫県	
	人数	割合	人数	割合
虚血性心疾患	259	6.2%	69,570	6.2%
うち、糖尿病	169	65.3%	38,101	54.8%
うち、高血圧	214	82.6%	56,700	81.5%
うち、脂質異常症	197	76.1%	53,462	76.8%
脳血管疾患	217	5.2%	82,284	7.3%
うち、糖尿病	115	53.0%	37,215	45.2%
うち、高血圧	171	78.8%	62,461	75.9%
うち、脂質異常症	144	66.4%	56,904	69.2%

4 介護の状況

要介護認定率



要介護者の有病状況

基礎疾患		65~74歳		75歳以上		計	
		人数	割合	人数	割合	人数	割合
基礎疾患	糖尿病	27	26.21%	347	26.75%	374	26.71%
	糖尿病合併症	12	11.65%	53	4.09%	65	4.64%
循環器疾患	心臓病	44	42.72%	918	70.78%	962	68.71%
	脳血管疾患	23	22.33%	278	21.43%	301	21.50%
その他	がん	15	14.56%	135	10.41%	150	10.71%
	精神	33	32.04%	513	39.55%	546	39.00%
	筋・骨格	45	43.69%	816	62.91%	861	61.50%
	難病	7	6.80%	32	2.47%	39	2.79%

5 考察

- ・死因に占める生活習慣病重症化疾患(心疾患・脳血管疾患)の割合は両疾患を併せると、25.1%になります。また、その他の呼吸器系疾患の占める割合が8.6%となっており、具体的な疾病名や経年的な変化等確認が必要です。
- ・65歳以上の介護認定者における有病状況においても、心臓病、筋・骨格疾患の割合が高いです。
- ・医療の状況においては、1人当たりの費用額は入院・外来ともに兵庫県より高くなっています。糖尿病、高血圧、脂質異常症の患者割合が県と比べて高く、入院医療費においても、心疾患や脳血管疾患等の生活習慣病に多くの医療費がかかっています。
- ・健診の状況では、「生活習慣」リスクでは、運動リスクが県と比べて高く、「生活習慣病のリスク」では、血糖等のリスクは県と同程度です。「兵庫県糖尿病性腎症重症化プログラム」の基準該当以上や血圧等の受診勧奨値以上で未治療者に対する受診勧奨が重要です。

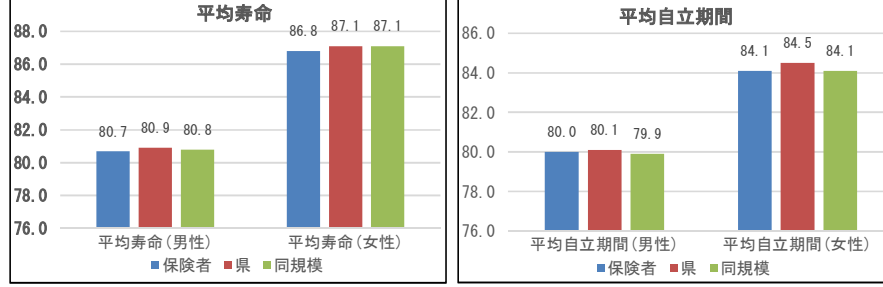
1 基礎情報

人口総数	高齢化率	被保険者数	加入率	被保険者平均年齢
30,995	29.0	6,905	22.3	56.9

死因 (H29～R元年度計)

順位	病名	件数	割合
1位	悪性新生物(腫瘍)	262件	26.57%
2位	心疾患(高血圧性を除く)	159件	16.13%
3位	老衰	96件	9.74%
4位	脳血管疾患	61件	6.19%
5位	肺炎	60件	6.09%

平均寿命と平均自立期間

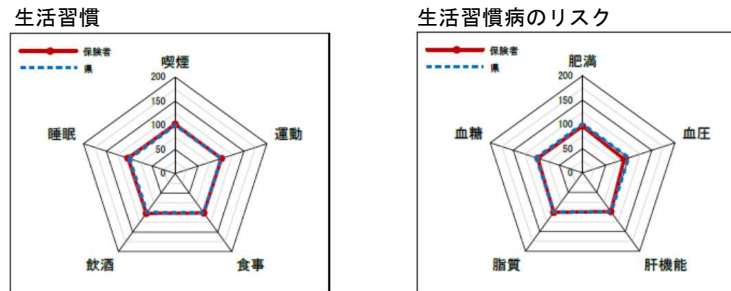


2 健診の状況

特定健診・特定保健指導の状況

	稲美町			兵庫県		
	H30	R01	R02	H30	R01	R02
特定健診受診率	35.01%	33.75%	31.58%	35.12%	34.12%	30.89%
メタボ該当者率	18.13%	20.44%	20.92%	17.41%	17.99%	19.41%
予備群該当者率	11.39%	13.23%	11.57%	10.31%	10.33%	10.60%
特定保健指導実施率	49.38%	33.48%	39.79%	25.37%	26.57%	26.81%
対象者割合	積極的	1.86%	2.74%	2.28%	2.24%	2.30%
	動機付け	10.62%	9.77%	9.17%	8.73%	8.95%

質問票の状況



※レーダーチャートは外側に行くほど、良好な状態であることを指します

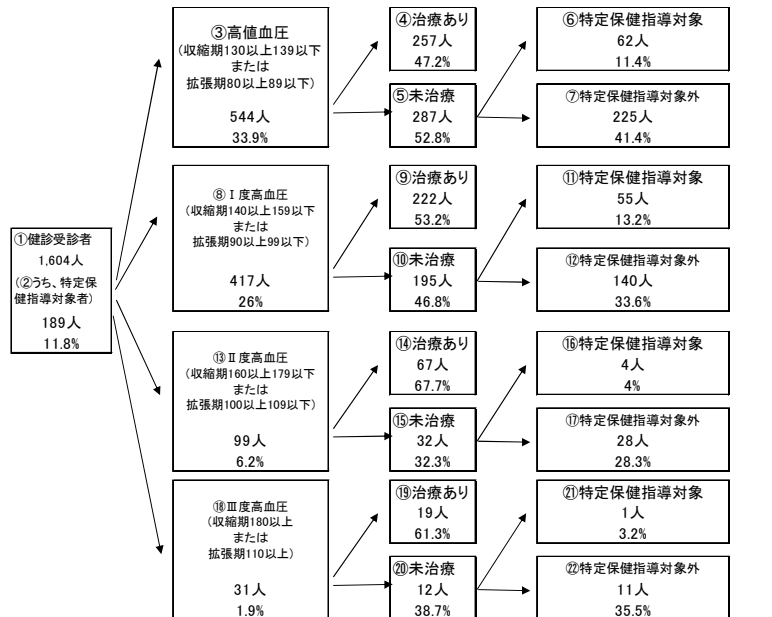
腎機能の状況

GFR区分(ml分/1.73m ²)	尿蛋白			合計				
	A1 (-/+)	A2 (+)	A3 (++)					
G1 正常または高値 ≥90	89△	4,00%	5△	0,0%	78△	4,5%		
G2 正常または軽度低下 60~89	1,128△	65,28%	25△	15%	2△	0,12%	1,184△	66,90%
G3a 軽度~中等度低下 45~59	42△	24,58%	15△	0,5%	0△	0,0%	44△	25,08%
G3b 中等度~高度低下 30~44	20△	19,1%	5△	0,2%	0△	0,0%	25△	1,5%
G4 高度低下 15~29	3△	0,12%	0△	0,0%	0△	0,0%	3△	0,2%
G5 末期腎不全 <15	0△	0,0%	0△	0,0%	0△	0,0%	0△	0,0%
合計	1,655△	95,94%	54△	0,32%	15△	0,9%	1,729△	100,00%

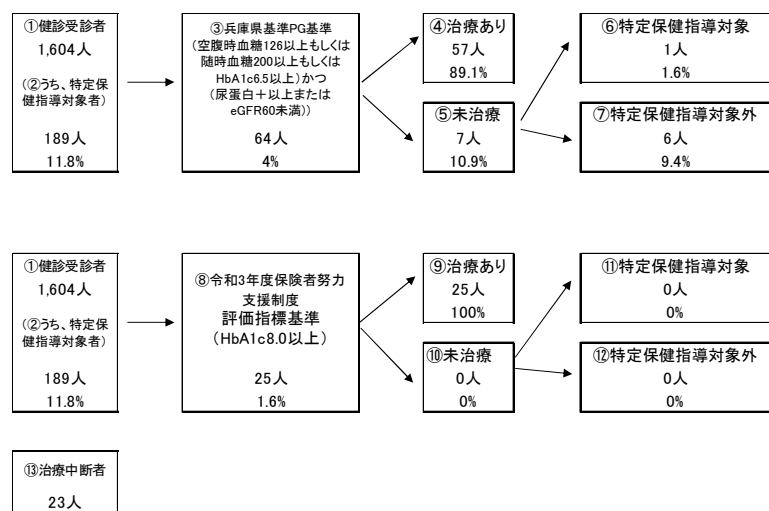
健診及び医療機関受診の関係表

	総数	医療機関受診		合計
		あり	なし	
健診あり	1,668	1,115	553	1,668
健診対象者に占める割合(%)	31.7%	2.2%	29.5%	
うち生活習慣病(人)	1,125	1,125	0	1,125
受診者数に占める割合(%)	67.4%	100%	0%	
健診なし	3,599	759	2,840	3,599
健診対象者に占める割合(%)	68.3%	14.4%	53.9%	
うち生活習慣病(人)	1,920	1,920	0	1,920
未受診者数に占める割合(%)	53.3%	0%	67.6%	
合計(人)	5,267	874	4,393	5,267
健診対象者に占める割合(%)	100.0%	16.6%	83.4%	
うち生活習慣病(人)	3,045	3,045	0	3,045
合計人数に占める割合(%)	57.8%	69.3%	69.3%	

血圧の状況



血糖の状況



3 医療の状況

レセプトの状況
外来+調剤

	保険者	県
受診率(%)	923.89 (843.67)	846.89 (846.89)
1人当たり費用額(円)	218,121 (200,141)	204,306 (204,306)
1件当たり日数	1.58 (1.59)	1.53 (1.53)
1日当たり費用額(円)	14,906 (14,891)	15,779 (15,779)

※()内は年齢調整後の値です。

入院

	保険者	県
受診率(%)	24.25 (23.01)	22.29 (22.29)
1人当たり費用額(円)	137,176 (128,189)	136,046 (136,046)
1件当たり日数	17.00 (16.72)	15.99 (15.99)
1日当たり費用額(円)	33,272 (33,861)	38,176 (38,176)

入外レセプト件数順位(生活習慣病)

順位	病名	件数	順位	病名	件数
1	高血圧症	8,029	1	精神	335
2	筋・骨格	7,052	2	筋・骨格	153
3	脂質異常症	6,138	3	がん	143
4	糖尿病	5,760	4	脳梗塞	51
5	精神	2,817	5	狭心症	18
6	がん	2,041	6	糖尿病	17
7	脳梗塞	565	7	脳出血	10
8	狭心症	352	8	心筋梗塞	10
9	高尿酸血症	122	9	高血圧症	9
10	脂肪肝	98	10	脂質異常症	1
11	動脈硬化症	49	11	脂肪肝	1
12	心筋梗塞	27	12	高尿酸血症	0
13	脳出血	17	13	動脈硬化症	0

入外医療費順位(生活習慣病)

順位	病名	費用額	順位	病名	費用額
1	がん	240,435,120	1	精神	147,672,580
2	筋・骨格	158,896,490	2	筋・骨格	105,265,500
3	糖尿病	153,150,790	3	がん	100,000,530
4	高血圧症	88,964,480	4	脳梗塞	33,500,520
5	脂質異常症	73,677,690	5	狭心症	10,328,260
6	精神	61,727,700	6	心筋梗塞	7,082,580
7	脳梗塞	10,004,370	7	脳出血	6,980,790
8	狭心症	7,795,640	8	糖尿病	4,447,490
9	脂肪肝	2,143,880	9	高血圧症	1,338,950
10	高尿酸血症	1,184,850	10	脂質異常症	238,660
11	動脈硬化症	1,091,350	11	脂肪肝	137,290
12	心筋梗塞	1,075,510	12	高尿酸血症	0
13	脳出血	385,520	13	動脈硬化症	0

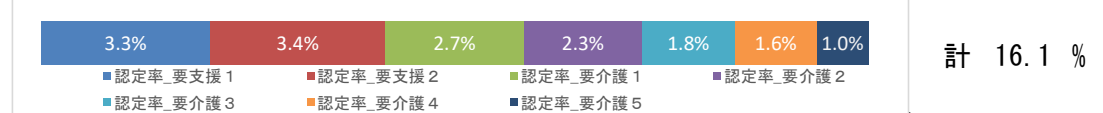
基礎疾患・人工透析の該当者数

	稲美町		兵庫県	
	人数	割合	人数	割合
糖尿病	1,333	19.3%	213,937	19.1%
高血圧	2,449	35.5%	356,416	31.8%
脂質異常症	2,320	33.6%	339,443	30.3%

	稲美町		兵庫県	
	人数	割合	人数	割合
虚血性心疾患	423	6.1%	69,570	6.2%
うち、糖尿病	203	48.0%	38,101	54.8%
うち、高血圧	341	80.6%	56,700	81.5%
うち、脂質異常症	316	74.7%	53,462	76.8%
脳血管疾患	609	8.8%	82,284	7.3%
うち、糖尿病	232	38.1%	37,215	45.2%
うち、高血圧	460	75.5%	62,461	75.9%
うち、脂質異常症	405	66.5%	56,904	69.2%

4 介護の状況

要介護認定率



要介護者の有病状況

基礎疾患		65~74歳		75歳以上		計	
		人数	割合	人数	割合	人数	割合
基礎疾患	糖尿病	39	18.66%	333	25.89%	372	24.88%
	糖尿病合併症	8	3.83%	25	1.94%	33	2.21%
循環器疾患	心臓病	89	42.58%	797	61.98%	886	59.26%
	脳血管疾患	42	20.10%	320	24.88%	362	24.21%
	がん	13	6.22%	143	11.12%	156	10.43%
その他	精神	47	22.49%	452	35.15%	499	33.38%
	筋・骨格	80	38.28%	692	53.81%	772	51.64%
	難病	23	11.00%	35	2.72%	58	3.88%

5 考察

- ・死因に占める生活習慣病重症化疾患(心疾患・脳血管疾患)の割合は、両疾患を併せると、22.3%になります。特に、老衰の占める割合は9.7%となっています。
- ・65歳以上の介護認定者における有病状況においては、心臓病、筋・骨格疾患の割合が高いです。
- ・医療の状況においては、1人当たりの費用額は入院・外来ともに、兵庫県より高くなっています。糖尿病、高血圧、脂質異常症や重症化疾患である脳血管疾患の患者割合が県と比べて高く、脳血管疾患等の生活習慣病に関わる入院医療費も多くなっています。
- ・健診の状況では、「生活習慣病のリスク」において、血糖リスクは兵庫県と同程度、血圧リスクは兵庫県より高いです。「兵庫県糖尿病性腎症重症化プログラム」の基準該当以上や血圧等の受診勧奨値以上で未治療者に対する確実な受診勧奨が重要です。

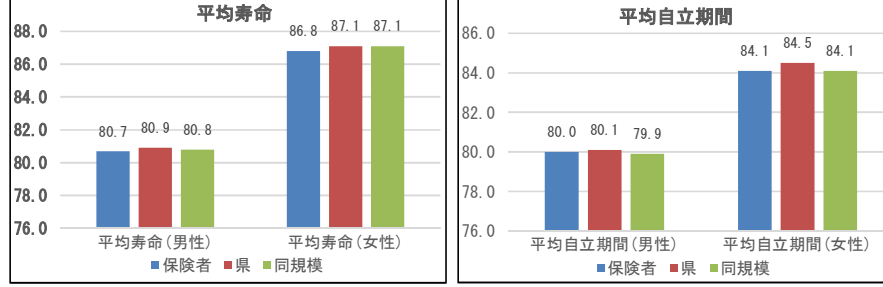
1 基礎情報

人口総数	高齢化率	被保険者数	加入率	被保険者平均年齢
33,693	25.1	7,256	21.5	54.2

死因 (H29～R元年度計)

順位	病名	件数	割合
1位	悪性新生物 (腫瘍)	302 件	(31.17%)
2位	心疾患 (高血圧性を除く)	144 件	(14.86%)
3位	老衰	77 件	(7.95%)
4位	脳血管疾患	71 件	(7.33%)
5位	肺炎	56 件	(5.78%)

平均寿命と平均自立期間

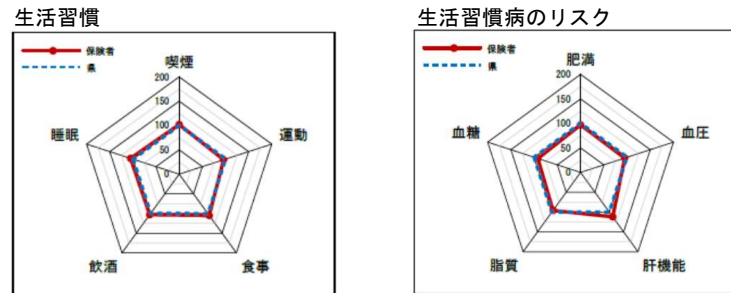


2 健診の状況

特定健診・特定保健指導の状況

	播磨町			兵庫県		
	H30	R01	R02	H30	R01	R02
特定健診受診率	36.11%	34.48%	31.82%	35.12%	34.12%	30.89%
メタボ該当者率	18.17%	17.99%	20.10%	17.41%	17.99%	19.41%
予備群該当者率	10.31%	9.71%	10.88%	10.31%	10.33%	10.60%
特定保健指導実施率	36.14%	24.21%	15.59%	25.37%	26.57%	26.81%
対象者割合	積極的	1.57%	2.23%	1.36%	2.24%	2.30%
	動機付け	9.01%	8.62%	10.14%	8.73%	8.95%

質問票の状況



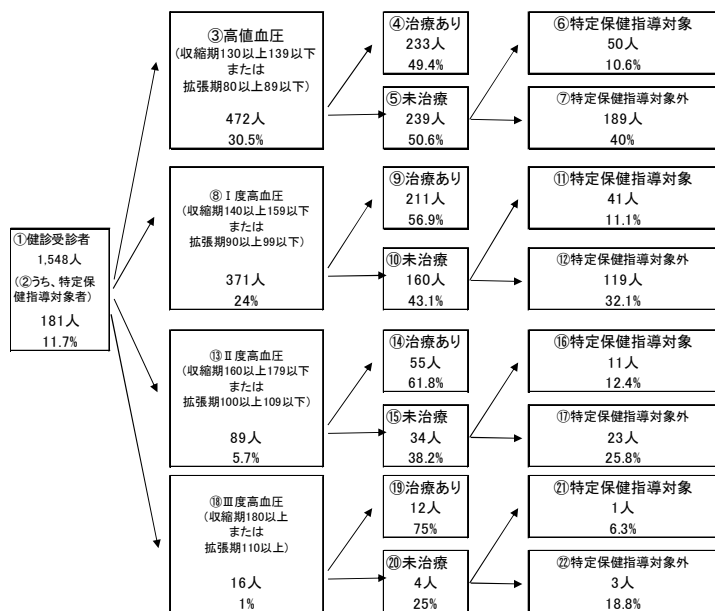
腎機能の状況

GFR区分(ml分/1.73m ²)	尿蛋白			合計
	A1 (-/+)	A2 (+)	A3 (++)	
G1 正常または高値	80人 3.62%	6人 0.00%	1人 0.00%	87人 3.68%
G2 正常または軽度低下	1,082人 44.99%	20人 0.24%	1人 0.00%	1,103人 45.23%
G3a 軽度～中等度低下	417人 25.17%	15人 0.44%	1人 0.00%	433人 26.48%
G3b 中等度～高度低下	93人 2.90%	6人 0.40%	1人 0.00%	100人 3.68%
G4 高度低下	15人 0.24%	1人 0.00%	1人 0.12%	17人 0.42%
G5 末期腎不全	1人 0.00%	0人 0.00%	1人 0.00%	2人 0.00%
合計	1,618人 96.02%	48人 2.60%	23人 1.38%	1,689人 100.00%

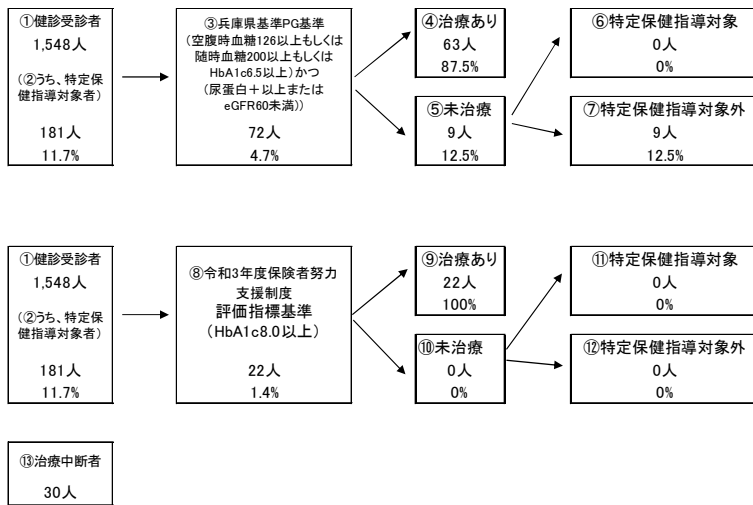
健診及び医療機関受診の関係表

	総数	総計		合計
		あり	なし	
受診者数(人)	1,500	120	1,620	
健診対象者に占める割合(%)	29.6%	2.4%	32.0%	
うち生活習慣病有(人)	1,074		1,074	
受診者数に占める割合(%)	71.6%		66.3%	
未受診者数(人)	2,646	804	3,450	
健診対象者に占める割合(%)	52.2%	15.9%	68.0%	
うち生活習慣病有(人)	1,730		1,730	
未受診者数に占める割合(%)	65.4%		50.1%	
合計(人)	4,146	924	5,070	
健診対象者に占める割合(%)	81.8%	18.2%	100.0%	
うち生活習慣病有(人)	2,804		2,804	
合計人数に占める割合(%)	67.6%		55.3%	

血圧の状況



血糖の状況



3 医療の状況

レセプトの状況

	保険者	県
受診率(%)	880.58 (842.33)	846.89 (846.89)
1人当たり費用額(円)	215,050 (205,928)	204,306 (204,306)
1件当たり日数	1.56 (1.56)	1.53 (1.53)
1日当たり費用額(円)	15,672 (15,639)	15,779 (15,779)

※()内は年齢調整後の値です。

入院

	保険者	県
受診率(%)	21.33 (20.71)	22.29 (22.29)
1人当たり費用額(円)	130,203 (124,935)	136,046 (136,046)
1件当たり日数	16.11 (16.03)	15.99 (15.99)
1日当たり費用額(円)	37,885 (38,499)	38,176 (38,176)

入外レセプト件数順位(生活習慣病)

順位	病名	件数
1	高血圧症	7,325
2	筋・骨格	6,349
3	糖尿病	5,537
4	脂質異常症	4,630
5	精神	2,968
6	がん	1,965
7	脳梗塞	430
8	狭心症	305
9	脂肪肝	128
10	高尿酸血症	103
11	動脈硬化症	46
12	心筋梗塞	27
13	脳出血	17

入外医療費順位(生活習慣病)

順位	病名	費用額
1	がん	221,239,800
2	糖尿病	151,342,110
3	筋・骨格	134,354,540
4	高血圧症	94,617,820
5	脂質異常症	66,179,260
6	精神	62,202,160
7	脳梗塞	9,280,500
8	狭心症	7,045,290
9	脂肪肝	2,682,780
10	高尿酸血症	1,401,750
11	動脈硬化症	1,163,230
12	脳出血	919,340
13	心筋梗塞	570,780

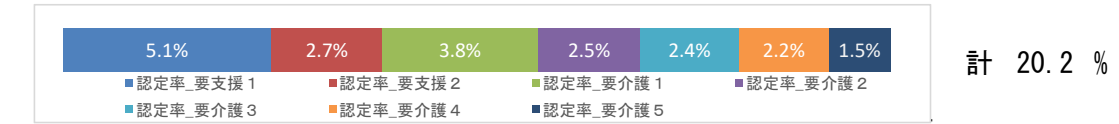
基礎疾患・人工透析の該当者数

	播磨町		兵庫県	
	人数	割合	人数	割合
糖尿病	1,486	20.5%	213,937	19.1%
高血圧	2,451	33.8%	356,416	31.8%
脂質異常症	2,267	31.2%	339,443	30.3%

	播磨町		兵庫県	
	人数	割合	人数	割合
虚血性心疾患	407	5.6%	69,570	6.2%
うち、糖尿病	207	50.9%	38,101	54.8%
うち、高血圧	338	83.0%	56,700	81.5%
うち、脂質異常症	296	72.7%	53,462	76.8%
脳血管疾患	566	7.8%	82,284	7.3%
うち、糖尿病	232	41.0%	37,215	45.2%
うち、高血圧	428	75.6%	62,461	75.9%
うち、脂質異常症	385	68.0%	56,904	69.2%

4 介護の状況

要介護認定率



要介護者の有病状況

基礎疾患	65～74歳		75歳以上		計	
	人数	割合	人数	割合	人数	割合
循環器疾患	糖尿病	46 20.91%	411 27.68%	457 26.80%		
	糖尿病合併症	9 4.09%	64 4.31%	73 4.28%		
その他	心臓病	92 41.82%	1,049 70.64%	1,141 66.92%		
	脳血管疾患	43 19.55%	365 24.58%	408 23.93%		
その他	がん	19 8.64%	180 12.12%	199 11.67%		
	筋・骨格	69 31.36%	913 61.48%	982 57.60%		
	難病	14 6.36%	48 3.23%	62 3.64%		

5 考察

- ・死因に占める生活習慣病重症化疾患 (心疾患・脳血管疾患) の割合は両疾患を併せると、22.2%になります。特に、老衰の占める割合は、8.0%となっています。
- ・65歳以上の介護認定者における有病状況においても、心臓病、筋・骨格疾患の割合が高いです。
- ・医療の状況においては、1人当たりの費用額は外来は県より高く、入院は県より低くなっています。糖尿病、高血圧、脂質異常症や重症化疾患である脳血管疾患の患者割合が県と比べて高く、脳血管疾患等の生活習慣病に関わる入院医療費も多くなっています。
- ・健診の状況では、「生活習慣病のリスク」において血糖等リスクは県と同程度です。脳血管疾患、心疾患も多いことから、「兵庫県糖尿病性腎症重症化プログラム」の基準該当以上や血圧等の受診勧奨値以上で未治療者に対しては、確実な受診勧奨が重要です。

市川町

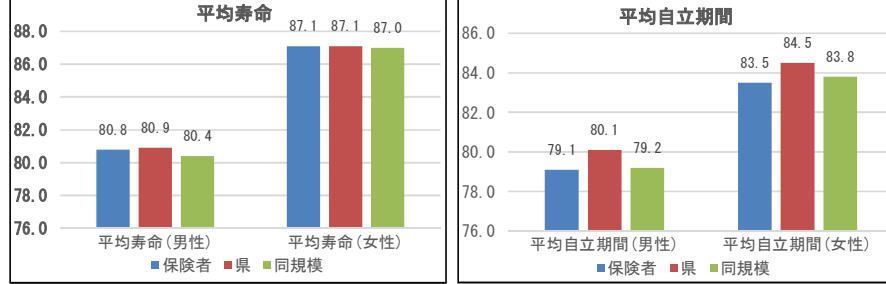
1 基礎情報

人口総数	高齢化率	被保険者数	加入率	被保険者平均年齢
12,285	33.0	2,888	23.5	57.1

死因 (H29～R元年度計)

順位	病名	件数	割合
1位	悪性新生物 (腫瘍)	144 件	(25.31%)
2位	心疾患 (高血圧性を除く)	112 件	(19.68%)
3位	脳血管疾患	47 件	(8.26%)
4位	その他の呼吸器系の疾患	31 件	(5.45%)
5位	肺炎	27 件	(4.75%)

平均寿命と平均自立期間

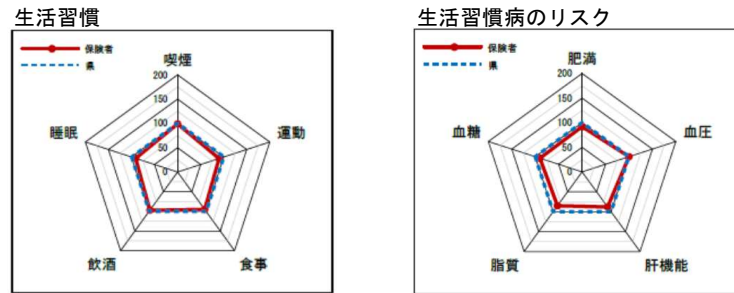


2 健診の状況

特定健診・特定保健指導の状況

	市川町			兵庫県		
	H30	R01	R02	H30	R01	R02
特定健診受診率	44.02%	42.08%	43.48%	35.12%	34.12%	30.89%
メタボ該当者率	20.67%	21.90%	22.89%	17.41%	17.99%	19.41%
予備群該当者率	11.04%	11.87%	11.55%	10.31%	10.33%	10.60%
特定保健指導実施率	36.59%	43.70%	35.20%	25.37%	26.57%	26.81%
対象者割合	積極的	2.94%	3.56%	3.54%	2.24%	2.30%
	動機付け	9.52%	9.28%	9.47%	8.73%	8.95%

質問票の状況



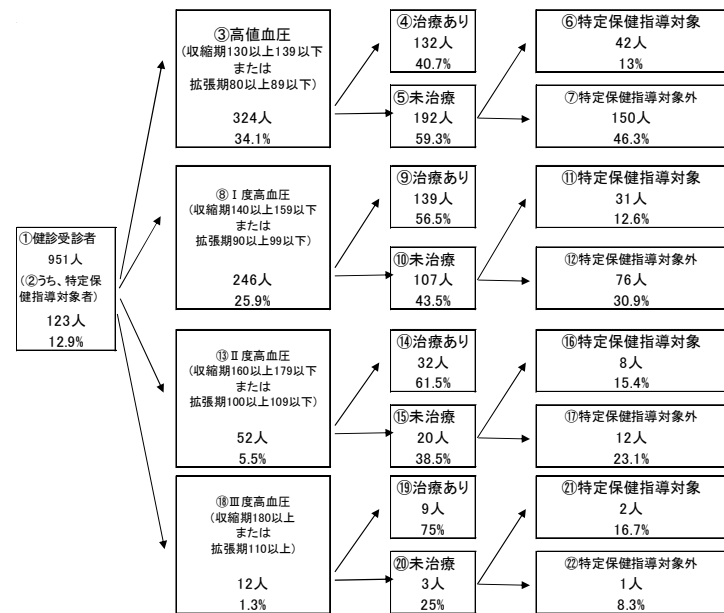
腎機能の状況

GFR区分 (ml/分/1.73m ²)	A1 (±)			A2 (+)			A3 (++)			合計	
	人数	割合	割合	人数	割合	割合	人数	割合	割合		
G1 正常または高値	34	3.0%	0.0%	0	0.0%	0.0%	0	0.0%	0.0%	34	3.0%
G2 正常または軽度低下	88	8.1%	0.8%	0	0.0%	0.0%	0	0.0%	0.0%	88	8.1%
G3a 軽度～中等度低下	228	20.4%	2.0%	0	0.0%	0.0%	0	0.0%	0.0%	228	20.4%
G3b 中等度～高度低下	22	2.0%	0.2%	0	0.0%	0.0%	0	0.0%	0.0%	22	2.0%
G4 高度低下	0	0.0%	0.0%	0	0.0%	0.0%	0	0.0%	0.0%	0	0.0%
G5 末期腎不全	0	0.0%	0.0%	0	0.0%	0.0%	0	0.0%	0.0%	0	0.0%
合計	350	31.2%	2.8%	0	0.0%	0.0%	0	0.0%	0.0%	350	31.2%

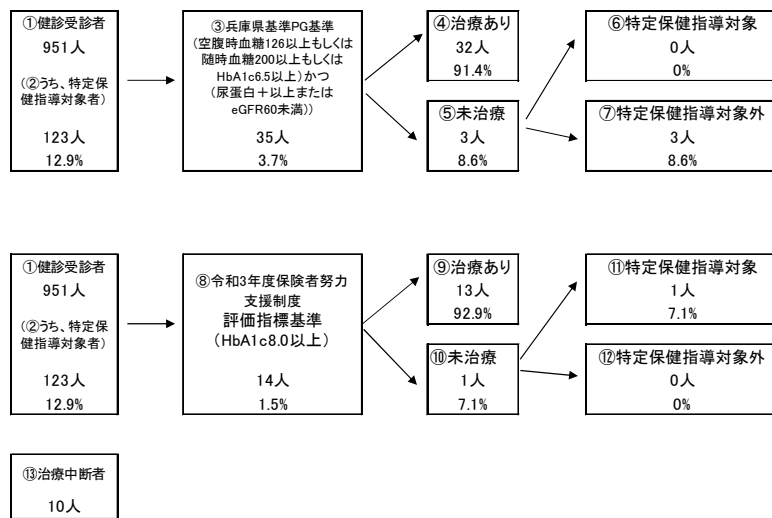
健診及び医療機関受診の関係表

	総数	医療機関受診		合計
		あり	なし	
健診あり	961	106	855	961
健診対象者に占める割合 (%)	43.7%	4.8%	38.8%	43.7%
うち生活習慣病有 (人)	580		580	580
受診者数に占める割合 (%)	60.4%		67.8%	60.4%
健診なし	1,240	273	967	1,240
健診対象者に占める割合 (%)	56.3%	12.4%	43.9%	56.3%
うち生活習慣病有 (人)	667		667	667
未受診者数に占める割合 (%)	53.8%		69.0%	53.8%
合計 (人)	2,201	379	1,822	2,201
健診対象者に占める割合 (%)	100.0%	17.2%	82.8%	100.0%
うち生活習慣病有 (人)	1,247		1,247	1,247
合計人数に占める割合 (%)	56.7%		68.4%	56.7%

血圧の状況



血糖の状況



3 医療の状況

レセプトの状況

	保険者	県
受診率 (%)	894.94 (815.94)	846.89 (846.89)
1人当たり費用額 (円)	241,415 (218,277)	204,306 (204,306)
1件当たり日数	1.46 (1.47)	1.53 (1.53)
1日当たり費用額 (円)	18,458 (17,769)	15,779 (15,779)

※()内は年齢調整後の値です。

入院

	保険者	県
受診率 (%)	26.79 (24.59)	22.29 (22.29)
1人当たり費用額 (円)	149,436 (135,704)	136,046 (136,046)
1件当たり日数	16.69 (15.50)	15.99 (15.99)
1日当たり費用額 (円)	33,407 (38,032)	38,176 (38,176)

入外レセプト件数順位 (生活習慣病)

順位	病名	件数
1	筋・骨格	2,911
2	高血圧症	2,844
3	脂質異常症	2,699
4	糖尿病	2,378
5	精神	1,191
6	がん	791
7	脳梗塞	140
8	狭心症	134
9	高尿酸血症	69
10	動脈硬化症	30
11	脂肪肝	19
12	脳出血	14
13	心筋梗塞	13

入外医療費順位 (生活習慣病)

順位	病名	費用額
1	がん	92,946,560
2	糖尿病	66,976,700
3	筋・骨格	56,067,090
4	高血圧症	35,849,120
5	脂質異常症	33,279,880
6	精神	26,497,200
7	脳梗塞	2,912,600
8	狭心症	2,808,210
9	動脈硬化症	1,261,830
10	高尿酸血症	609,710
11	脂肪肝	409,130
12	脳出血	329,390
13	心筋梗塞	265,710

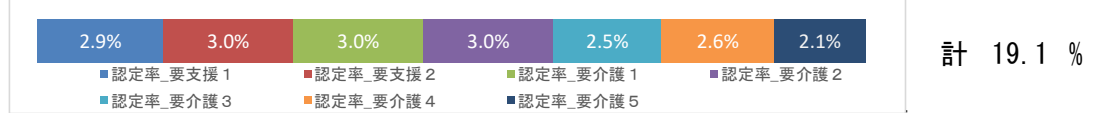
基礎疾患・人工透析の該当者数

	市川町		兵庫県	
	人数	割合	人数	割合
糖尿病	599	20.7%	213,937	19.1%
高血圧	1,030	35.7%	356,416	31.8%
脂質異常症	1,016	35.2%	339,443	30.3%

	市川町		兵庫県	
	人数	割合	人数	割合
虚血性心疾患	194	6.7%	69,570	6.2%
うち、糖尿病	107	55.2%	38,101	54.8%
うち、高血圧	155	79.9%	56,700	81.5%
うち、脂質異常症	154	79.4%	53,462	76.8%
脳血管疾患	238	8.2%	82,284	7.3%
うち、糖尿病	117	49.2%	37,215	45.2%
うち、高血圧	186	78.2%	62,461	75.9%
うち、脂質異常症	157	66.0%	56,904	69.2%

4 介護の状況

要介護認定率



要介護者の有病状況

基礎疾患	65～74歳		75歳以上		計	
	人数	割合	人数	割合	人数	割合
糖尿病	23	30.67%	178	25.87%	201	26.34%
糖尿病合併症	4	5.33%	27	3.92%	31	4.06%
循環器疾患	36	48.00%	477	69.33%	513	67.23%
脳血管疾患	11	14.67%	210	30.52%	221	28.96%
がん	12	16.00%	79	11.48%	91	11.93%
精神	23	30.67%	257	37.35%	280	36.70%
筋・骨格	32	42.67%	386	56.10%	418	54.78%
難病	1	1.33%	35	5.09%	36	4.72%

5 考察

- ・死因に占める生活習慣病重症化疾患 (心疾患・脳血管疾患) の割合は、両疾患を併せると、27.9%になります。
- ・65歳以上の介護認定者における有病状況においても、心臓病、筋・骨格疾患の割合が高いです。
- ・医療の状況においては、1人当たりの費用額は外来・入院ともに県より高くなっています。糖尿病、高血圧等の基礎疾患や心疾患、脳血管疾患の患者割合が県より高く、心疾患や脳血管疾患等の生活習慣病に多くの入院医療費がかかっています。
- ・健診の状況では、「生活習慣病のリスク」において、血糖、脂質、肝機能リスクが兵庫県より高くなっています。心疾患、脳血管疾患が多いことから、「兵庫県糖尿病性腎症重症化プログラム」の基準該当以上や血圧等の受診勧奨値以上で未治療者に対しては、確実な受診勧奨が重要です。

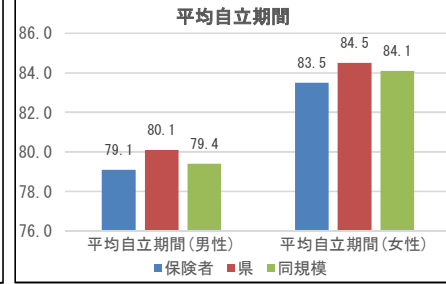
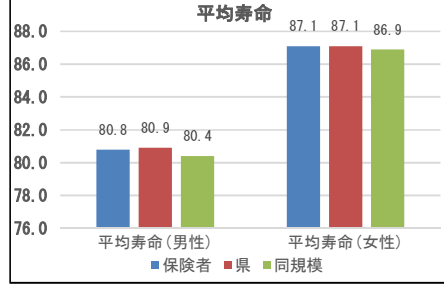
福崎町

1 基礎情報

人口総数 高齢化率 被保険者数 加入率 被保険者平均年齢

死因 (H29~R元年度計) 1位 悪性新生物 (腫瘍) 176件 (25.69%)

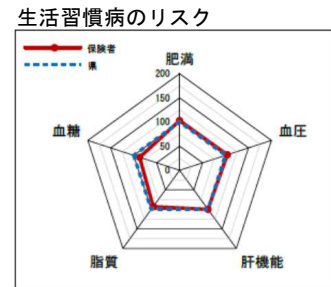
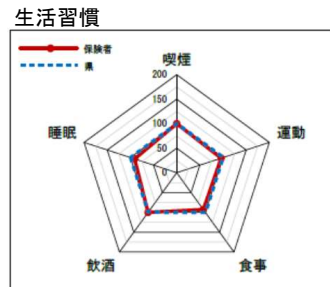
平均寿命と平均自立期間



2 健診の状況

特定健診・特定保健指導の状況 福崎町 兵庫県

質問票の状況



※レーダーチャートは外側に行くほど、良好な状態であることを指します

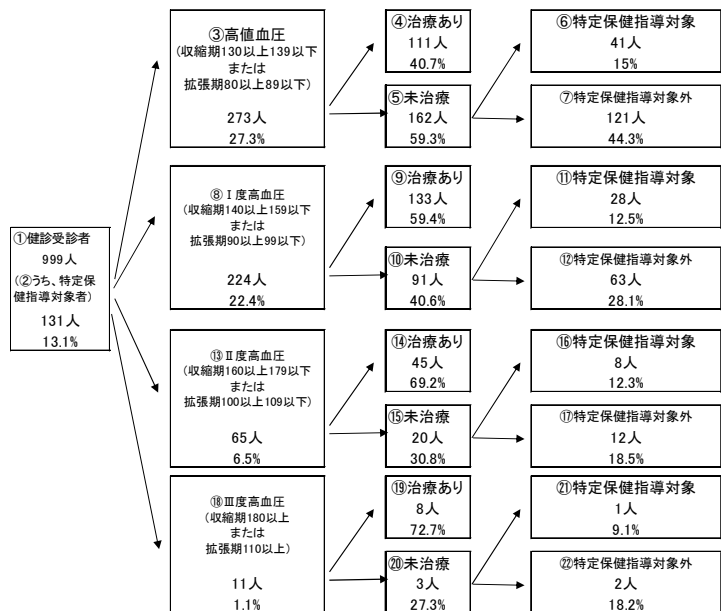
腎機能の状況

腎機能の状況表: GFR区分(mL分/1.73m2) A1, A2, A3, 合計

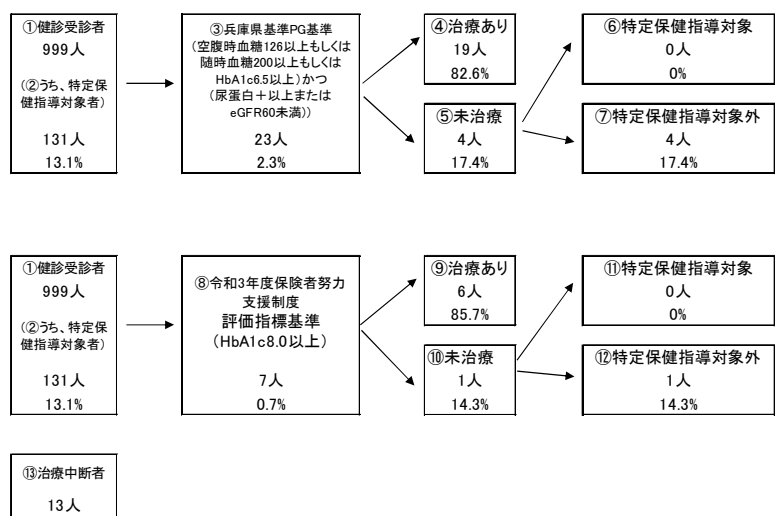
健診及び医療機関受診の関係表

健診及び医療機関受診の関係表: 健診あり/なし, 医療機関受診あり/なし, 合計

血圧の状況



血糖の状況



3 医療の状況

レセプトの状況

レセプトの状況表: 外来+調剤 受診率(%), 1人当たり費用額(円), 1件当たり日数, 1日当たり費用額(円)

※()内は年齢調整後の値です。

入院

入院表: 受診率(%), 1人当たり費用額(円), 1件当たり日数, 1日当たり費用額(円)

入外レセプト件数順位 (生活習慣病)

入外レセプト件数順位表: 1位 高血圧症 3,831件

入院レセプト件数順位表: 1位 精神 255件

入外医療費順位 (生活習慣病)

入外医療費順位表: 1位 がん 117,693,520円

入院医療費順位表: 1位 がん 132,632,200円

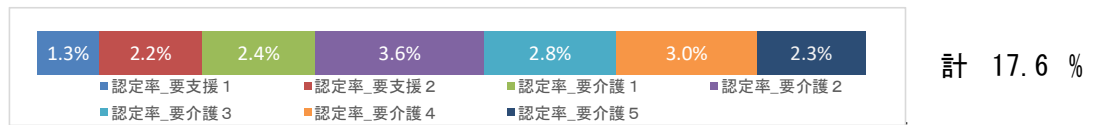
基礎疾患・人工透析の該当者数

基礎疾患・人工透析の該当者数表: 糖尿病, 高血圧, 脂質異常症, 人工透析

基礎疾患・人工透析の該当者数表: 虚血性心疾患, うち糖尿病, うち高血圧, うち脂質異常症, 脳血管疾患, うち糖尿病, うち高血圧, うち脂質異常症

4 介護の状況

要介護認定率



要介護者の有病状況

要介護者の有病状況表: 基礎疾患, 循環器疾患, その他

5 考察

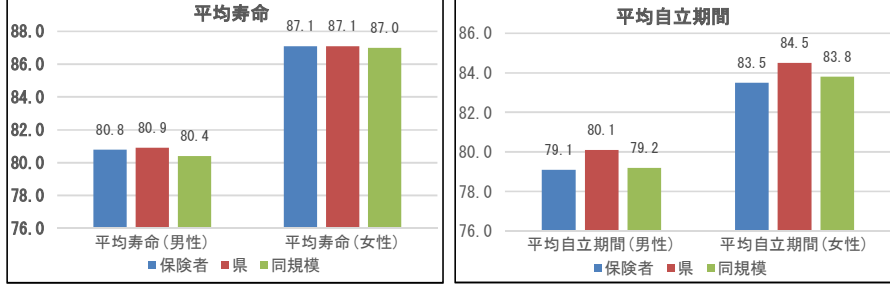
- 死因に占める生活習慣病重症化疾患 (心疾患・脳血管疾患) の割合は、両疾患を併せると30.7%になります。
65歳以上の介護認定者における有病状況においても、心臓病、筋・骨格疾患の割合が高いです。
医療の状況においては、1人当たりの費用額は入院・外来ともに兵庫県より高くなっています。糖尿病、高血圧等の基礎疾患や心疾患、脳血管疾患の患者割合が県より高く、心疾患や脳血管疾患等の生活習慣病に多くの入院医療費がかかっています。
健診の状況では、「生活習慣病のリスク」で血糖、脂質リスクが兵庫県と比べて高いです。心疾患、脳血管疾患が多いことから、「兵庫県糖尿病性腎症重症化プログラム」の基準該当以上や血圧等の受診勧奨値以上で未治療者に対しては、確実な受診勧奨が重要です。

1 基礎情報

Table with 5 columns: 人口総数, 高齢化率, 被保険者数, 加入率, 被保険者平均年齢. Values: 11,450, 34.1, 2,382, 20.8, 57.6.

Table with 4 columns: 順位, 病名, 件数, 割合. Lists top 5 causes of death: 1. 悪性新生物 (腫瘍), 2. 心疾患 (高血圧性を除く), 3. 脳血管疾患, 4. 肺炎, 5. 老衰.

平均寿命と平均自立期間

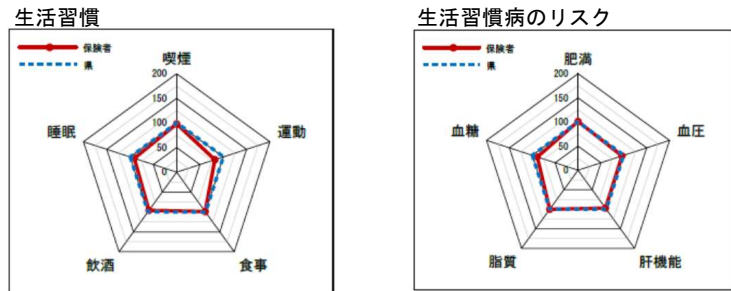


2 健診の状況

特定健診・特定保健指導の状況

Table comparing specific health check rates and guidance rates between Godo Town and Hyogo Prefecture across three regions (H30, R01, R02).

質問票の状況



※レーダーチャートは外側に行くほど、良好な状態であることを指します

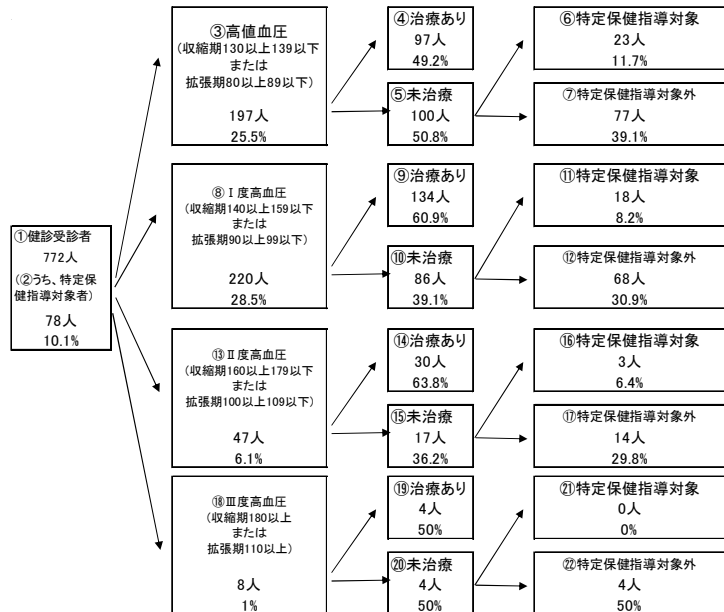
腎機能の状況

Table showing kidney function status by GFR level (A1 to G5) and proteinuria status (A1 to A3).

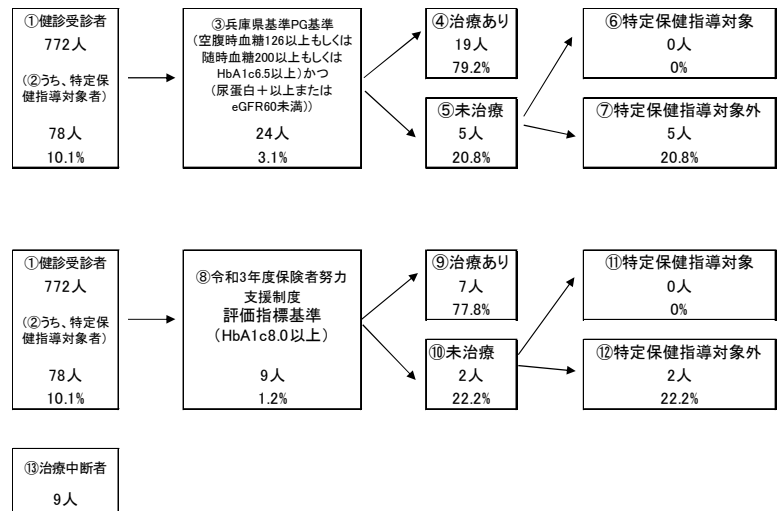
健診及び医療機関受診の関係表

Table showing the relationship between health check status (attended/attended but not receiving guidance) and medical institution visits.

血圧の状況



血糖の状況



3 医療の状況

レセプトの状況

Table showing prescription status for inpatient and outpatient + adjustment, comparing Godo Town and Hyogo Prefecture.

※()内は年齢調整後の値です。

入外レセプト件数順位(生活習慣病)

Two tables showing the top 13 diseases by number of prescriptions for inpatient and outpatient + adjustment.

入院

Table showing hospitalization status (admission rate, average daily charges, average length of stay, average daily charges) for Godo Town and Hyogo Prefecture.

入外医療費順位(生活習慣病)

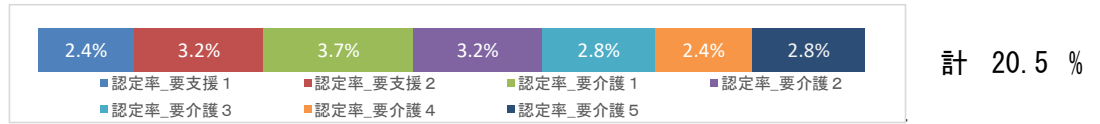
Two tables showing the top 13 diseases by medical expense for inpatient and outpatient + adjustment.

基礎疾患・人工透析の該当者数

Table comparing the number of patients with chronic diseases and dialysis in Godo Town and Hyogo Prefecture.

4 介護の状況

要介護認定率



要介護者の有病状況

Table showing the prevalence of chronic diseases among those requiring nursing care, broken down by age group (65-74 and 75+).

5 考察

Text discussing the correlation between lifestyle diseases and mortality, the high prevalence of chronic diseases among nursing care recipients, and the importance of health checks and medical guidance.

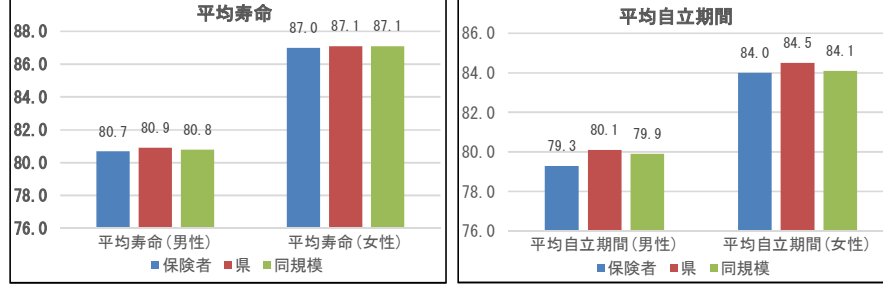
1 基礎情報

人口総数	高齢化率	被保険者数	加入率	被保険者平均年齢
33,657	24.5	6,710	19.9	54.8

死因 (H29～R元年度計)

順位	病名	件数	割合
1位	悪性新生物 (腫瘍)	279 件	(31.31%)
2位	心疾患 (高血圧性を除く)	161 件	(18.07%)
3位	脳血管疾患	68 件	(7.63%)
4位	肺炎	55 件	(6.17%)
5位	その他の呼吸器系の疾患	39 件	(4.38%)

平均寿命と平均自立期間

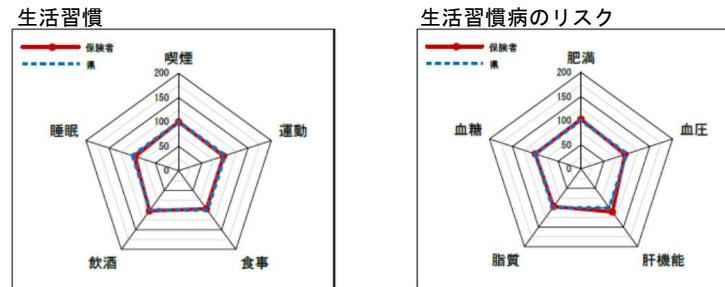


2 健診の状況

特定健診・特定保健指導の状況

	太子町			兵庫県		
	H30	R01	R02	H30	R01	R02
特定健診受診率	30.73%	31.43%	26.63%	35.12%	34.12%	30.89%
メタボ該当者率	16.92%	18.34%	19.27%	17.41%	17.99%	19.41%
予備群該当者率	12.82%	10.77%	10.45%	10.31%	10.33%	10.60%
特定保健指導実施率	48.37%	51.44%	48.45%	25.37%	26.57%	26.81%
対象者割合	2.60%	2.55%	1.95%	2.24%	2.30%	2.32%
積極的 動機付け	11.39%	11.03%	10.61%	8.73%	8.67%	8.95%

質問票の状況



※レーダーチャートは外側に行くほど、良好な状態であることを指します

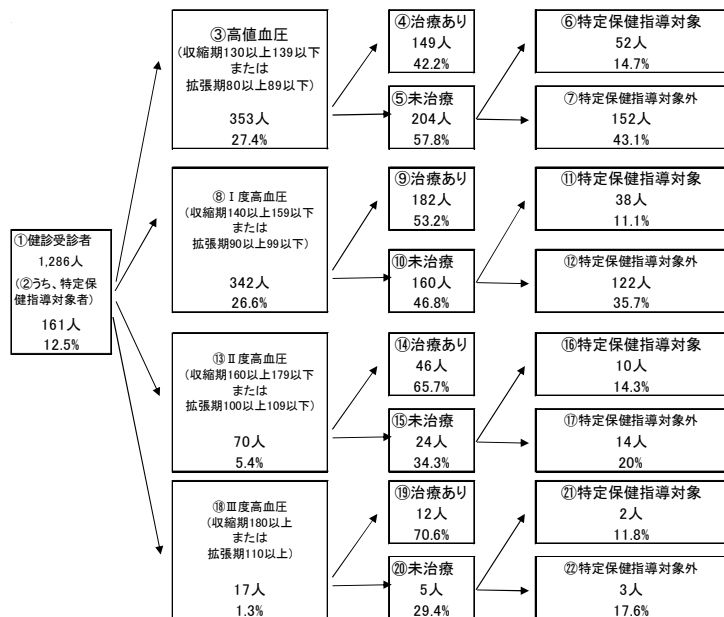
腎機能の状況

GFR区分(ml分/1.73m ²)	尿蛋白				合計			
	A1 (X±)	A2 (+)	A3 (++)	A4 (+++)				
G1 正常または高値 ≥90	76△	5,33△	2△	0,14△	8△	0,00△	76△	5,47△
G2 正常または軽度低下 60~89	89△	64,51△	11△	0,79△	3△	0,22△	91△	65,51△
G3a 軽度~中等度低下 45~59	31△	24,98△	6△	0,43△	△	0,14△	37△	25,50△
G3b 中等度~高度低下 30~44	11△	2,95△	2△	0,14△	△	0,07△	13△	3,17△
G4 高度低下 15~29	△	0,07△	△	0,07△	△	0,07△	△	0,22△
G5 末期腎不全 <15	△	0,00△	△	0,00△	△	0,07△	△	0,07△
合計	1,352△	97,84△	22△	1,50△	8△	0,50△ (G)	1,389△	100,00△

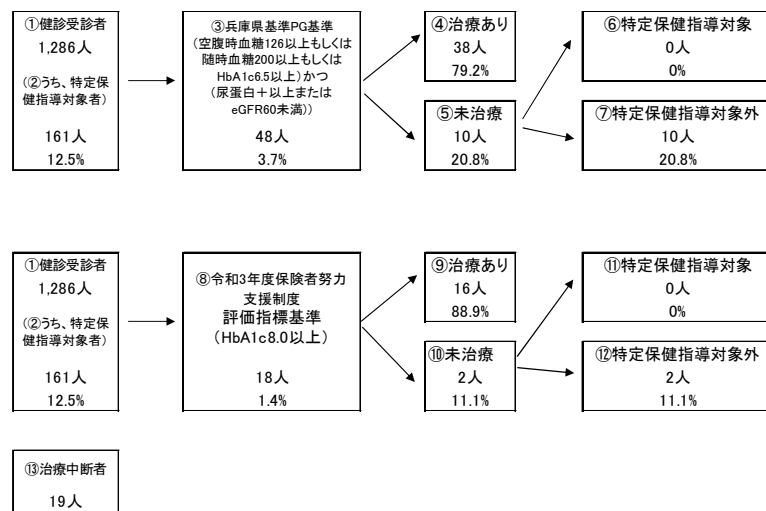
健診及び医療機関受診の関係表

健診受診	総数	医療機関受診		合計
		あり	なし	
あり	1,286	1,145	136	1,281
なし	161	23.8%	2.8%	26.6%
合計	1,447	1,168	279	1,447

血圧の状況



血糖の状況



3 医療の状況

レセプトの状況
外来+調剤

	保険者	県
受診率 (%)	860.17 (821.81)	846.89 (846.89)
1人当たり費用額 (円)	203,791 (193,130)	204,306 (204,306)
1件当たり日数	1.47 (1.47)	1.53 (1.53)
1日当たり費用額 (円)	16,126 (16,046)	15,779 (15,779)

入院

	保険者	県
受診率 (%)	25.26 (24.84)	22.29 (22.29)
1人当たり費用額 (円)	144,768 (142,057)	136,046 (136,046)
1件当たり日数	17.09 (16.59)	15.99 (15.99)
1日当たり費用額 (円)	33,538 (35,573)	38,176 (38,176)

入外レセプト件数順位 (生活習慣病)

順位	病名	件数
1	高血圧症	6,963
2	筋・骨格	6,202
3	糖尿病	5,424
4	脂質異常症	4,400
5	精神	2,609
6	がん	1,919
7	狭心症	362
8	脳梗塞	326
9	高尿酸血症	127
10	脂肪肝	68
11	動脈硬化症	49
12	心筋梗塞	33
13	脳出血	3

入外医療費順位 (生活習慣病)

順位	病名	費用額
1	がん	245,663,880
2	糖尿病	157,723,290
3	筋・骨格	128,850,180
4	高血圧症	79,725,450
5	脂質異常症	53,661,580
6	精神	48,676,570
7	狭心症	7,371,260
8	脳梗塞	5,902,600
9	脂肪肝	1,153,920
10	高尿酸血症	982,520
11	心筋梗塞	739,780
12	動脈硬化症	686,060
13	脳出血	86,880

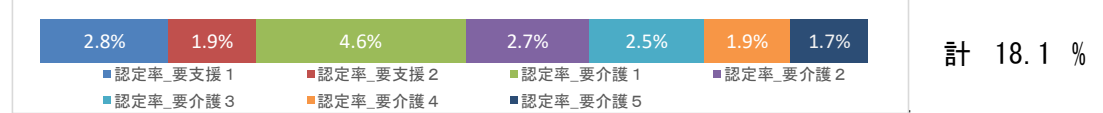
基礎疾患・人工透析の該当者数

	太子町		兵庫県	
	人数	割合	人数	割合
糖尿病	1,486	22.1%	213,937	19.1%
高血圧	2,239	33.4%	356,416	31.8%
脂質異常症	1,905	28.4%	339,443	30.3%

	太子町		兵庫県	
	人数	割合	人数	割合
虚血性心疾患	347	5.2%	69,570	6.2%
うち、糖尿病	207	59.7%	38,101	54.8%
うち、高血圧	280	80.7%	56,700	81.5%
うち、脂質異常症	263	75.8%	53,462	76.8%
脳血管疾患	395	5.9%	82,284	7.3%
うち、糖尿病	211	53.4%	37,215	45.2%
うち、高血圧	298	75.4%	62,461	75.9%
うち、脂質異常症	242	61.3%	56,904	69.2%

4 介護の状況

要介護認定率



要介護者の有病状況

基礎疾患	65~74歳		75歳以上		計	
	人数	割合	人数	割合	人数	割合
糖尿病	65	29.02%	430	32.53%	495	32.02%
糖尿病合併症	11	4.91%	38	2.87%	49	3.17%
心臓病	107	47.77%	953	72.09%	1,060	68.56%
脳血管疾患	51	22.77%	394	29.80%	445	28.78%
がん	29	12.95%	125	9.46%	154	9.96%
精神	52	23.21%	541	40.92%	593	38.36%
筋・骨格	87	38.84%	782	59.15%	869	56.21%
難病	12	5.36%	50	3.78%	62	4.01%

5 考察

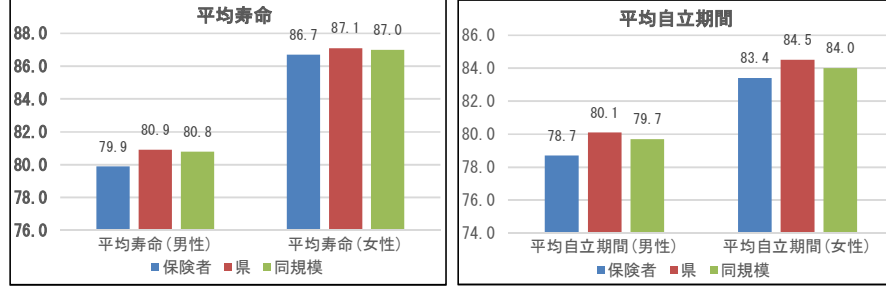
- ・ 死因に占める生活習慣病重症化疾患 (心疾患・脳血管疾患) の割合は、両疾患を併せると25.7%になります。
- ・ 65歳以上の介護認定者における有病状況においても、心臓病、筋・骨格疾患の割合が高いです。
- ・ 医療の状況においては、1人当たりの費用額は外来は兵庫県より低く、入院は兵庫県より高くなっています。糖尿病、高血圧の患者割合が県と比べて高く、入院医療費においても、心疾患や脳血管疾患等の生活習慣病に多くの医療費がかかっています。
- ・ 健診の状況では、「生活習慣病のリスク」において、血糖、血圧、脂質リスクは兵庫県と同程度です。「兵庫県糖尿病性腎症重症化予防プログラム」の基準該当以上で未治療者が10名 (基準該当以上の者の全体の20.8%) おられ、これらの人に対しては、確実な受診勧奨が必要です。また、脳血管疾患も多いことから、血圧の受診勧奨値以上で未治療者についての受診勧奨も重要です。

1 基礎情報

人口総数 高齢化率 被保険者数 加入率 被保険者平均年齢

死因 (H29～R元年度計) 1位 悪性新生物(腫瘍) 746件 (27.64%)

平均寿命と平均自立期間

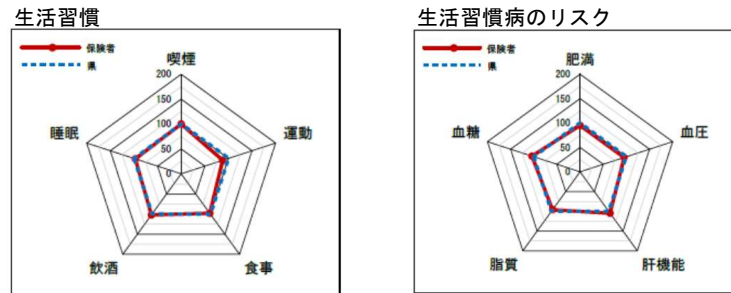


2 健診の状況

特定健診・特定保健指導の状況

Table comparing specific health check rates and guidance rates between Tatsuno City and Hyogo Prefecture.

質問票の状況



※レーダーチャートは外側に行くほど、良好な状態であることを指します

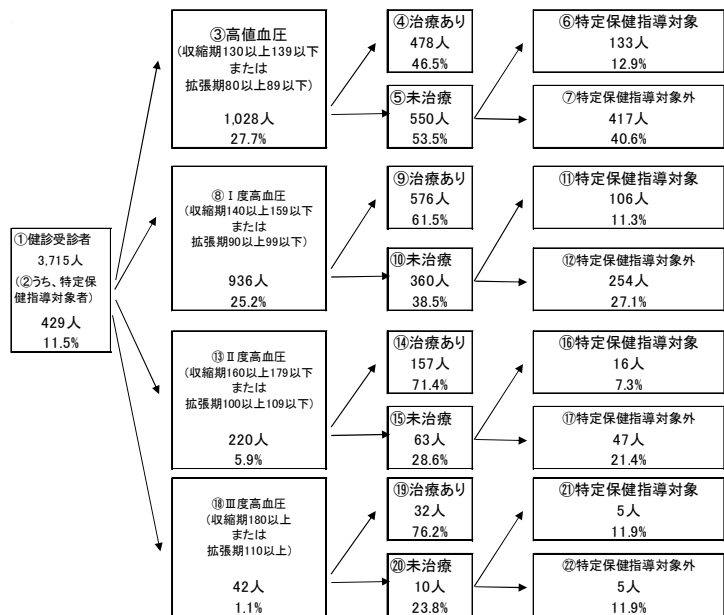
腎機能の状況

Table showing kidney function status categorized by GFR and proteinuria levels.

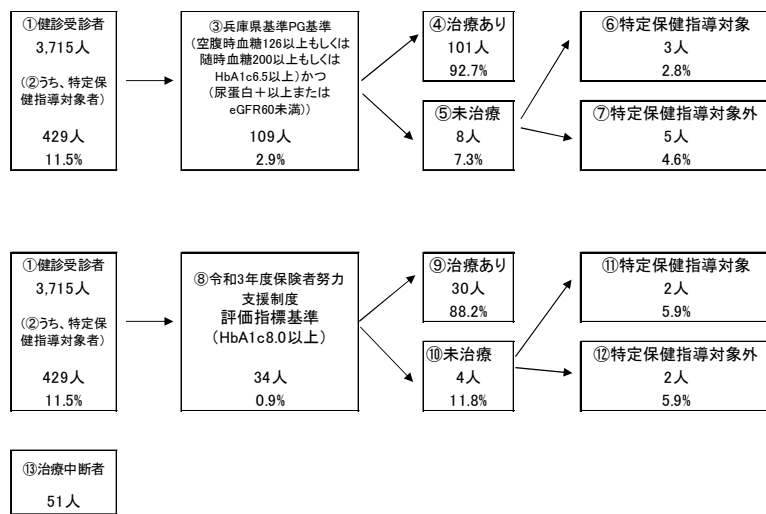
健診及び医療機関受診の関係表

Table showing the relationship between health check status and medical institution visits.

血圧の状況



血糖の状況



3 医療の状況

レセプトの状況

Table showing outpatient and adjustment prescription statistics for insured and general populations.

※()内は年齢調整後の値です。

入院

Table showing inpatient statistics for insured and general populations.

入外レセプト件数順位(生活習慣病)

Table showing the top 13 outpatient and inpatient prescription counts for lifestyle diseases.

入外医療費順位(生活習慣病)

Table showing the top 13 outpatient and inpatient medical costs for lifestyle diseases.

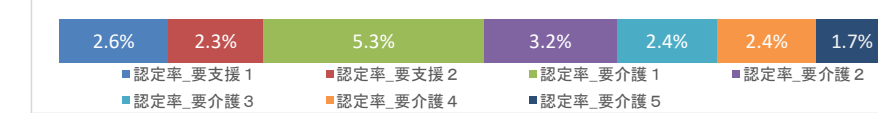
基礎疾患・人工透析の該当者数

Table showing the number of patients with chronic diseases and dialysis in Tatsuno City and Hyogo Prefecture.

Table showing the percentage of patients with chronic diseases and dialysis in Tatsuno City and Hyogo Prefecture.

4 介護の状況

要介護認定率



計 19.9%

要介護者の有病状況

Table showing the prevalence of diseases among those requiring nursing care, categorized by age group.

5 考察

- 死因に占める生活習慣病重症化疾患(心疾患・脳血管疾患)の割合は、両疾患を併せると25.2%になります。
65歳以上の介護認定者における有病状況においては、心臓病、筋・骨格疾患の割合が高いです。
医療の状況においては、1人当たりの費用額は外来は兵庫県と同程度で、入院は兵庫県より高いです。糖尿病、高血圧、脂質異常症及び重症化疾患(虚血性心疾患)の患者割合が兵庫県より高く、入院医療費では脳梗塞等の生活習慣病に多くの医療費がかかっています。
健診の状況では、「生活習慣病のリスク」において血糖等のリスクは兵庫県と同程度ですが、脳血管疾患も多いことから、血圧・血糖の受診勧奨値以上で未治療の者については、確実な受診勧奨が必要です。

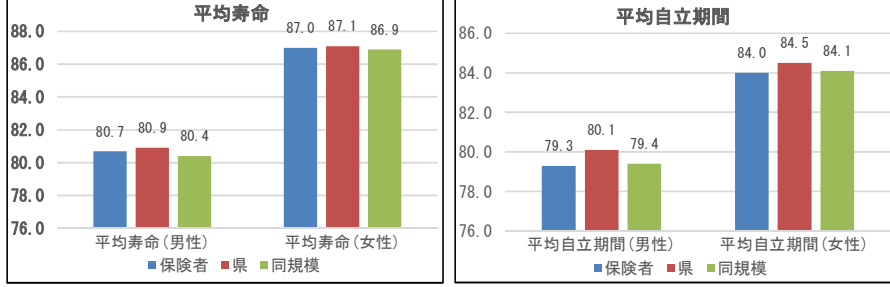
1 基礎情報

Table with 5 columns: 人口総数, 高齢化率, 被保険者数, 加入率, 被保険者平均年齢. Values: 15,222, 34.4, 3,483, 22.9, 59.3.

死因 (H29~R元年度計)

Table with 4 columns: Rank, Cause of Death, Number of Cases, Percentage. Top causes: 悪性新生物 (腫瘍), 心疾患 (高血圧性を除く), 老衰, 脳血管疾患, 肺炎.

平均寿命と平均自立期間



2 健診の状況

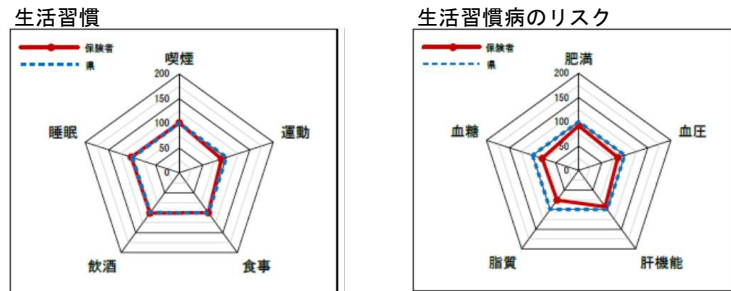
特定健診・特定保健指導の状況

Table comparing specific health check rates and specific health guidance rates between H30, R01, R02 for Himeji City and Hyogo Prefecture.

健診及び医療機関受診の関係表

Table showing the relationship between health check status and medical institution visits, categorized by insured status and health check status.

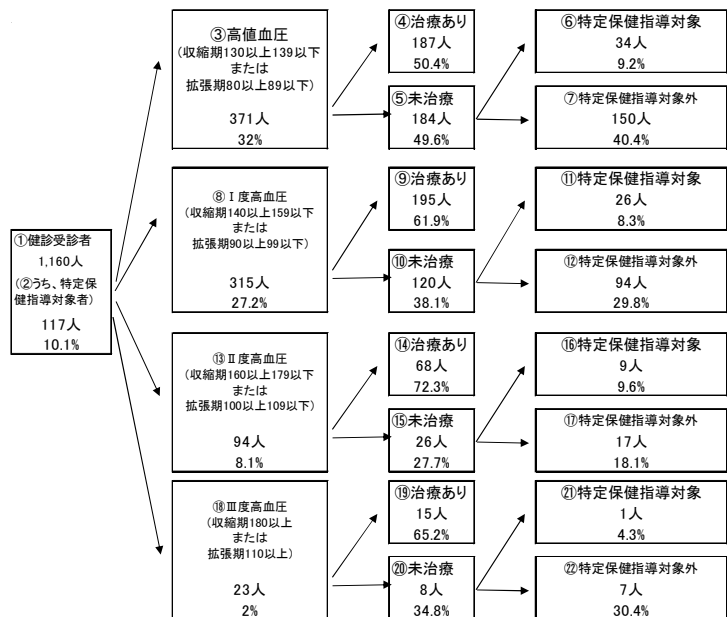
質問票の状況



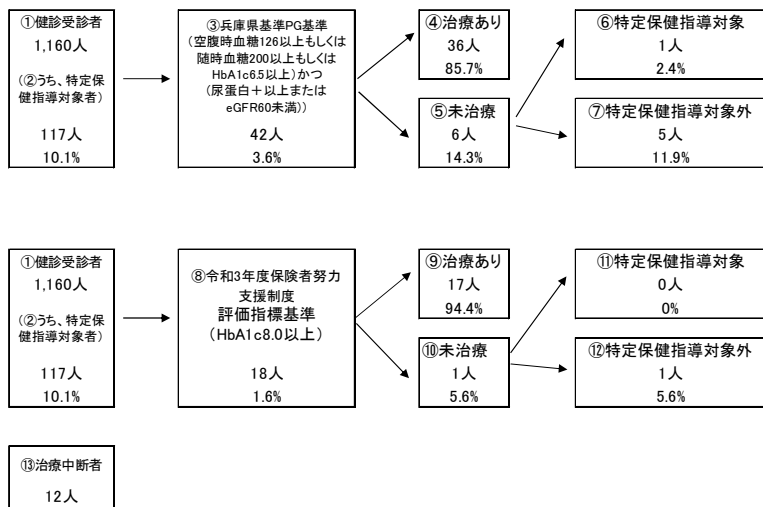
腎機能の状況

Table showing kidney function status categorized by GFR and proteinuria levels, with counts and percentages.

血圧の状況



血糖の状況



3 医療の状況

レセプトの状況

Table comparing outpatient and adjustment receipts (レセプト) for insured and general population, including rates and costs.

入院

Table comparing hospitalization rates and costs for insured and general population.

入外レセプト件数順位 (生活習慣病)

Table showing the top 13 outpatient receipts for lifestyle-related diseases.

入外医療費順位 (生活習慣病)

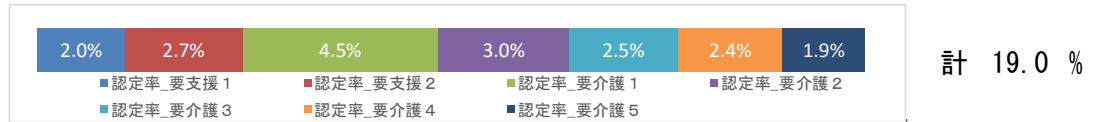
Table showing the top 13 outpatient medical fees for lifestyle-related diseases.

基礎疾患・人工透析の該当者数

Table comparing the number of patients with basic diseases and dialysis in Himeji City and Hyogo Prefecture.

4 介護の状況

要介護認定率



要介護者の有病状況

Table showing the prevalence of various diseases among those requiring nursing care, categorized by age group.

5 考察

- Textual analysis of the data, noting trends in lifestyle-related disease mortality, hospitalization costs, and the prevalence of chronic diseases among the elderly.

佐用町

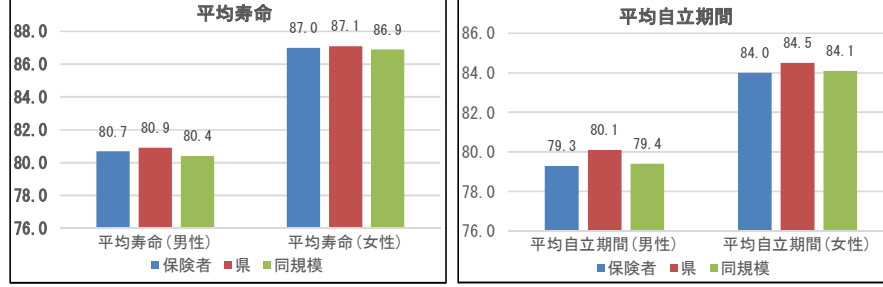
1 基礎情報

人口総数	高齢化率	被保険者数	加入率	被保険者平均年齢
17,508	38.2	3,816	21.8	58.5

死因 (H29～R元年度計)

順位	病名	件数	割合
1位	悪性新生物(腫瘍)	239件	26.94%
2位	心疾患(高血圧性を除く)	151件	17.02%
3位	老衰	91件	10.26%
4位	肺炎	86件	9.70%
5位	脳血管疾患	66件	7.44%

平均寿命と平均自立期間

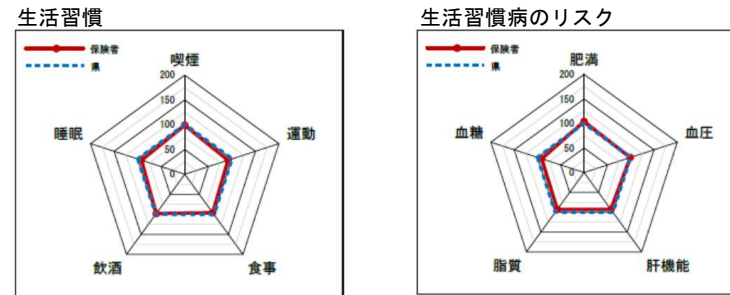


2 健診の状況

特定健診・特定保健指導の状況

	佐用町			兵庫県		
	H30	R01	R02	H30	R01	R02
特定健診受診率	30.78%	31.46%	30.92%	35.12%	34.12%	30.89%
メタボ該当者率	14.87%	19.81%	19.91%	17.41%	17.99%	19.41%
予備群該当者率	7.17%	7.60%	9.35%	10.31%	10.33%	10.60%
特定保健指導実施率	27.16%	29.55%	36.67%	25.37%	26.57%	26.81%
対象者割合						
積極的	1.79%	2.14%	2.64%	2.24%	2.30%	2.32%
動機付け	6.75%	7.28%	7.26%	8.73%	8.67%	8.95%

質問票の状況



※レーダーチャートは外側に行くほど、良好な状態であることを指します

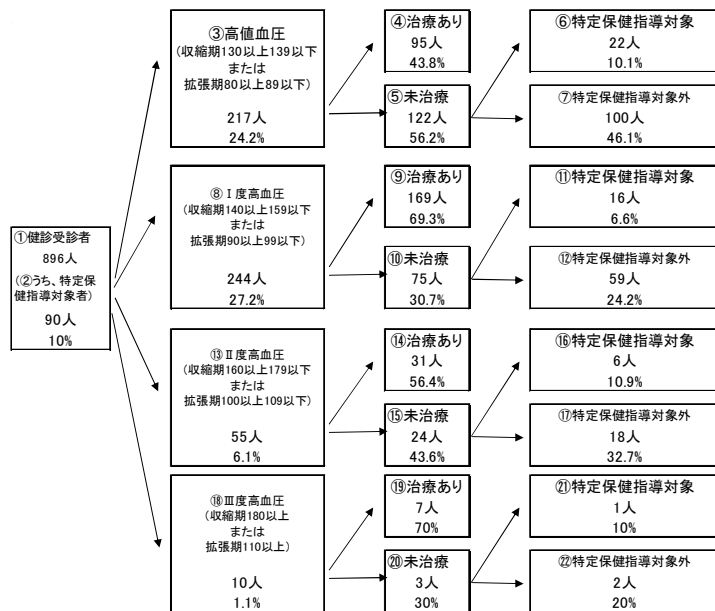
腎機能の状況

GFR区分(ml分/1.73m ²)	A1 (X±)	A2 (+)		A3 (++)		合計	
		人数	割合	人数	割合		人数
G1 正常または高値	≥90	48人	4.65%	9人	0.86%	57人	4.65%
G2 正常または軽度低下	60~89	57人	6.12%	2人	0.71%	59人	6.31%
G3a 軽度~中等度低下	45~59	25人	2.83%	3人	0.32%	28人	2.83%
G3b 中等度~高度低下	30~44	2人	2.92%	3人	0.22%	5人	3.35%
G4 高度低下	15~29	2人	6.11%	2人	0.22%	4人	0.32%
G5 末期腎不全	<15	0人	0.00%	0人	0.00%	0人	0.00%
合計		97人	97.84%	14人	1.52%	111人	100.00%

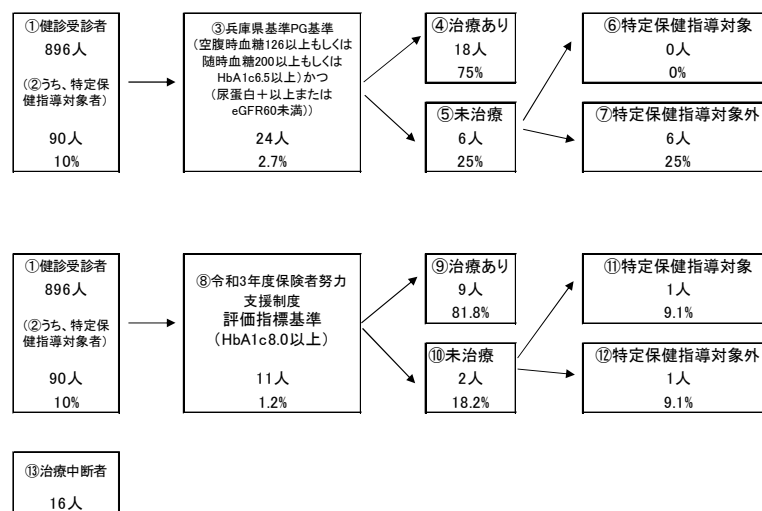
健診及び医療機関受診の関係表

健診受診状況	総数	医療機関受診		合計
		あり	なし	
健診受診あり	908	786	122	908
健診受診なし	808	565	243	808
合計	1,716	1,351	365	1,716

血圧の状況



血糖の状況



3 医療の状況

レセプトの状況

	保険者	県
受診率(%)	775.58 (705.97)	846.89 (846.89)
1人当たり費用額(円)	200,912 (180,808)	204,306 (204,306)
1件当たり日数	1.52 (1.53)	1.53 (1.53)
1日当たり費用額(円)	17,089 (16,784)	15,779 (15,779)

入院

	保険者	県
受診率(%)	35.26 (32.40)	22.29 (22.29)
1人当たり費用額(円)	184,277 (170,077)	136,046 (136,046)
1件当たり日数	17.52 (17.05)	15.99 (15.99)
1日当たり費用額(円)	29,835 (31,018)	38,176 (38,176)

入外レセプト件数順位(生活習慣病)

順位	病名	件数
1	高血圧症	3,583
2	筋・骨格	3,341
3	糖尿病	3,092
4	脂質異常症	2,767
5	精神	1,449
6	がん	949
7	狭心症	258
8	脳梗塞	138
9	高尿酸血症	64
10	脂肪肝	33
11	動脈硬化症	23
12	心筋梗塞	9
13	脳出血	2

入外医療費順位(生活習慣病)

順位	病名	費用額
1	がん	112,073,170
2	糖尿病	99,732,340
3	筋・骨格	69,726,900
4	高血圧症	51,897,960
5	脂質異常症	45,432,390
6	精神	30,903,480
7	狭心症	7,503,820
8	脳梗塞	2,957,290
9	脂肪肝	878,210
10	高尿酸血症	853,810
11	動脈硬化症	404,110
12	心筋梗塞	310,520
13	脳出血	67,320

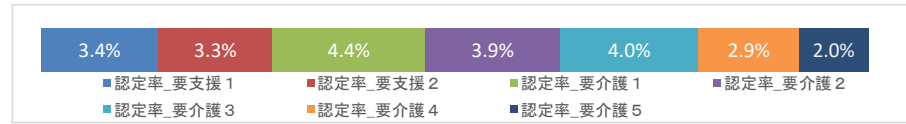
基礎疾患・人工透析の該当者数

	佐用町		兵庫県	
	人数	割合	人数	割合
糖尿病	960	25.2%	213,937	19.1%
高血圧	1,507	39.5%	356,416	31.8%
脂質異常症	1,448	37.9%	339,443	30.3%

	佐用町		兵庫県	
	人数	割合	人数	割合
虚血性心疾患	294	7.7%	69,570	6.2%
うち、糖尿病	163	55.4%	38,101	54.8%
うち、高血圧	239	81.3%	56,700	81.5%
うち、脂質異常症	220	74.8%	53,462	76.8%
脳血管疾患	288	7.5%	82,284	7.3%
うち、糖尿病	136	47.2%	37,215	45.2%
うち、高血圧	222	77.1%	62,461	75.9%
うち、脂質異常症	203	70.5%	56,904	69.2%

4 介護の状況

要介護認定率



要介護者の有病状況

基礎疾患	65~74歳		75歳以上		計	
	人数	割合	人数	割合	人数	割合
糖尿病	30	24.00%	406	27.34%	436	27.08%
糖尿病合併症	4	3.20%	64	4.31%	68	4.22%
心臓病	53	42.40%	1,048	70.57%	1,101	68.39%
脳血管疾患	22	17.60%	381	25.66%	403	25.03%
がん	17	13.60%	196	13.20%	213	13.23%
精神	35	28.00%	702	47.27%	737	45.78%
筋・骨格	51	40.80%	964	64.92%	1,015	63.04%
難病	9	7.20%	70	4.71%	79	4.91%

5 考察

- 死因に占める生活習慣病重症化疾患(心疾患・脳血管疾患)の割合は、両疾患を併せると、24.5%になります。また、老衰の占める割合は10.3%になります。
- 65歳以上の介護認定者における有病状況においても、心臓病、筋・骨格疾患の割合が高いです。
- 医療の状況においては、1人当たりの費用額は外来は県より低く、入院は県より高いです。糖尿病、高血圧、脂質異常症及び重症化疾患(虚血性心疾患、脳血管疾患)の患者割合が県より高く、脳血管疾患等の生活習慣病に入院医療費が多くかかっています。
- 健診の状況では、「生活習慣病のリスク」において、血糖、脂質、肝機能リスクが兵庫県よりやや高いです。健診受診において受診勧奨判定値以上かつ未受診の者については、重症化予防のため確実な受診勧奨が必要です。

中央市

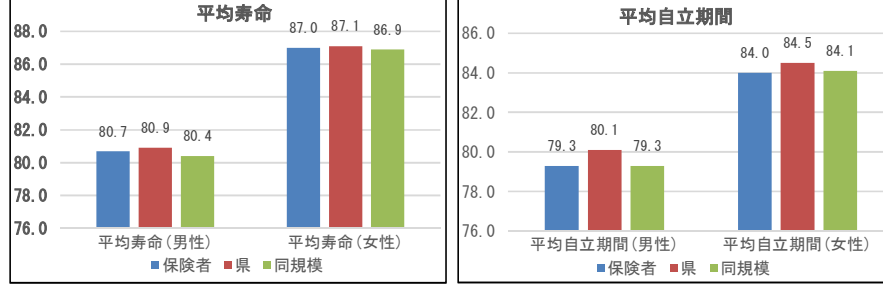
1 基礎情報

人口総数	高齢化率	被保険者数	加入率	被保険者平均年齢
37,760	32.1	8,540	22.6	55.7

死因 (H29～R元年度計)

順位	病名	件数	割合
1位	悪性新生物 (腫瘍)	400件	(24.60%)
2位	心疾患 (高血圧性を除く)	306件	(18.82%)
3位	脳血管疾患	169件	(10.39%)
4位	肺炎	104件	(6.40%)
5位	その他の呼吸器系の疾患	90件	(5.54%)

平均寿命と平均自立期間

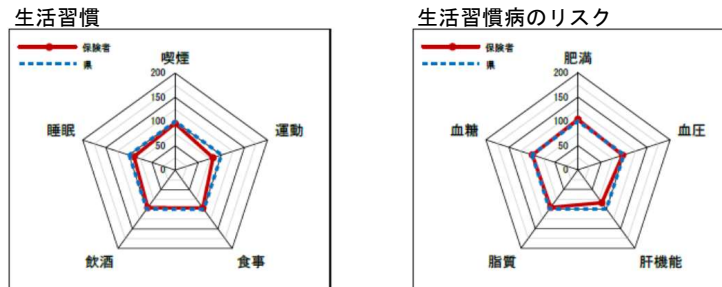


2 健診の状況

特定健診・特定保健指導の状況

	中央市			兵庫県		
	H30	R01	R02	H30	R01	R02
特定健診受診率	40.21%	40.57%	37.98%	35.12%	34.12%	30.89%
メタボ該当者率	18.39%	19.30%	19.37%	17.41%	17.99%	19.41%
予備群該当者率	10.06%	9.84%	9.81%	10.31%	10.33%	10.60%
特定保健指導実施率	58.55%	58.82%	55.29%	25.37%	26.57%	26.81%
対象者割合	2.80%	2.46%	2.31%	2.24%	2.30%	2.32%
積極的	8.40%	8.48%	8.02%	8.73%	8.67%	8.95%
動機付け						

質問票の状況



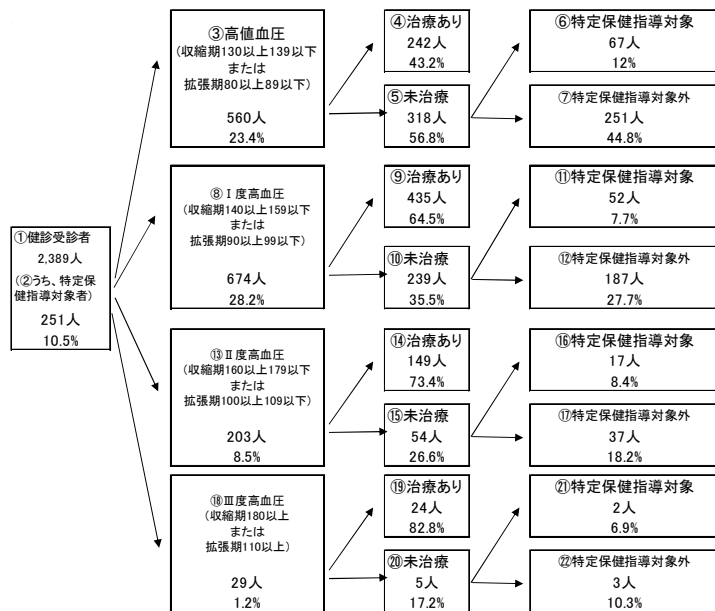
腎機能の状況

GFR区分(ml分/1.73m ²)	原蛋白			合計		
	A1 (X±)	A2 (+)	A3 (++)			
G1 正常または高値 ≥90	115A	455K	2A	0.00%	115A	4.63%
G2 正常または軽度低下 90～89	1791A	6853K	2A	0.20%	1791A	68.82%
G3a 軽度～中等度低下 45～59	581A	2357K	1A	0.82%	581A	23.89%
G3b 中等度～高度低下 30～44	55A	197K	1A	0.16%	55A	2.26%
G4 高度低下 15～29	5A	0.12K	1A	0.04%	5A	0.22%
G5 末期腎不全 <15	5A	0.00K	1A	0.04%	5A	0.08%
合計	2451A	9975K	22A	0.93%	2451A	100.00%

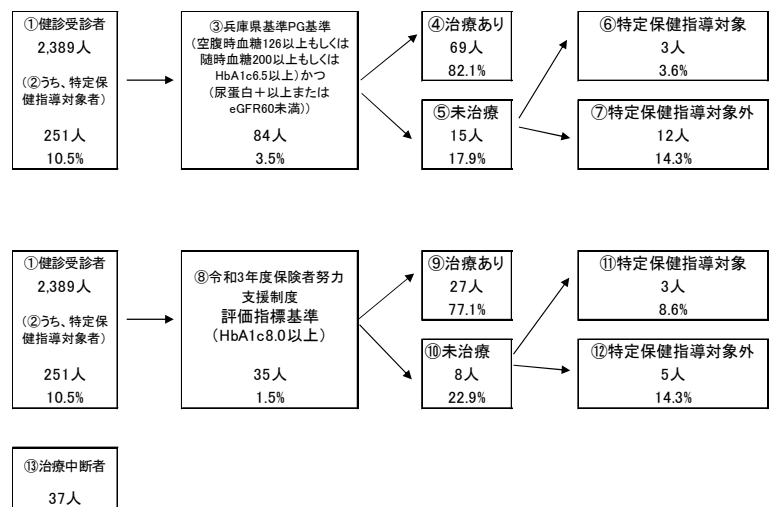
健診及び医療機関受診の関係表

健診受診	総数	医療機関受診		合計
		あり	なし	
あり	2,468	330	2,138	2,468
なし	61.7%	5.1%	33.0%	38.1%
合計	2,468	330	2,138	2,468

血圧の状況



血糖の状況



3 医療の状況

レセプトの状況

	保険者	県
受診率 (%)	850.89 (807.04)	846.89 (846.89)
1人当たり費用額 (円)	204,188 (191,968)	204,306 (204,306)
1件当たり日数	1.54 (1.54)	1.53 (1.53)
1日当たり費用額 (円)	15,546 (15,438)	15,779 (15,779)

入院

	保険者	県
受診率 (%)	26.58 (25.19)	22.29 (22.29)
1人当たり費用額 (円)	155,392 (144,074)	136,046 (136,046)
1件当たり日数	16.43 (16.14)	15.99 (15.99)
1日当たり費用額 (円)	35,587 (35,844)	38,176 (38,176)

入外レセプト件数順位 (生活習慣病)

順位	病名	件数
1	高血圧症	10,156
2	筋・骨格	7,951
3	糖尿病	7,011
4	脂質異常症	6,114
5	精神	2,793
6	がん	2,376
7	脳梗塞	525
8	狭心症	433
9	心筋梗塞	88
10	高尿酸血症	86
11	脂肪肝	81
12	動脈硬化症	65
13	脳出血	26

入院レセプト件数順位 (生活習慣病)

順位	病名	件数
1	精神	413
2	がん	292
3	筋・骨格	175
4	糖尿病	56
5	脳梗塞	41
6	狭心症	35
7	脳出血	31
8	高血圧症	11
9	心筋梗塞	10
10	脂質異常症	3
11	動脈硬化症	3
12	高尿酸血症	1
13	脂肪肝	0

入外医療費順位 (生活習慣病)

順位	病名	費用額
1	がん	254,407,860
2	糖尿病	216,502,290
3	筋・骨格	140,781,310
4	高血圧症	119,880,470
5	脂質異常症	79,844,540
6	精神	55,441,920
7	狭心症	10,525,050
8	脳梗塞	9,519,740
9	心筋梗塞	2,107,250
10	動脈硬化症	1,482,010
11	脂肪肝	1,405,970
12	高尿酸血症	1,015,280
13	脳出血	880,340

入院医療費順位 (生活習慣病)

順位	病名	費用額
1	がん	238,795,070
2	精神	176,886,640
3	筋・骨格	143,223,920
4	脳梗塞	28,476,030
5	脳出血	27,194,580
6	狭心症	25,966,230
7	糖尿病	22,470,920
8	心筋梗塞	14,012,610
9	高血圧症	2,230,030
10	脂質異常症	1,988,510
11	動脈硬化症	1,914,150
12	高尿酸血症	142,290
13	脂肪肝	0

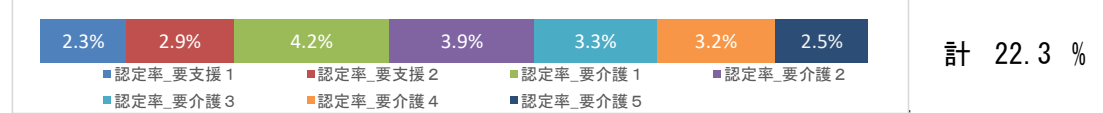
基礎疾患・人工透析の該当者数

	中央市		兵庫県	
	人数	割合	人数	割合
糖尿病	1,937	22.7%	213,937	19.1%
高血圧	3,247	38.0%	356,416	31.8%
脂質異常症	2,843	33.3%	339,443	30.3%

	中央市		兵庫県	
	人数	割合	人数	割合
虚血性心疾患	498	5.8%	69,570	6.2%
うち、糖尿病	270	54.2%	38,101	54.8%
うち、高血圧	419	84.1%	56,700	81.5%
うち、脂質異常症	364	73.1%	53,462	76.8%
脳血管疾患	502	5.9%	82,284	7.3%
うち、糖尿病	258	51.4%	37,215	45.2%
うち、高血圧	409	81.5%	62,461	75.9%
うち、脂質異常症	338	67.3%	56,904	69.2%

4 介護の状況

要介護認定率



要介護者の有病状況

基礎疾患	65～74歳		75歳以上		計	
	人数	割合	人数	割合	人数	割合
糖尿病	80	26.67%	683	28.27%	763	28.09%
糖尿病合併症	13	4.33%	79	3.27%	92	3.39%
循環器疾患	132	44.00%	1,792	74.17%	1,924	70.84%
心臓病	51	17.00%	592	24.50%	643	23.67%
脳血管疾患	40	13.33%	320	13.25%	360	13.25%
その他	100	33.33%	1,293	53.52%	1,393	51.29%
がん	123	41.00%	1,592	65.89%	1,715	63.14%
筋・骨格	17	5.67%	55	2.28%	72	2.65%
難病						

5 考察

- ・死因に占める生活習慣病重症化疾患 (心疾患・脳血管疾患) の割合は、両疾患を併せると29.2%になります。
- ・65歳以上の介護認定者における有病状況においては、心臓病、筋・骨格疾患の割合が高いです。
- ・医療の状況においては、1人当たりの費用額は外来は兵庫県より低く、入院は兵庫県より高いです。生活習慣病の患者割合では、糖尿病、高血圧、脂質異常症において兵庫県より高く、入院医療費では脳梗塞等の生活習慣病に多くの医療費がかかっています。
- ・健診の状況では、「生活習慣」リスクにおいて運動リスクが兵庫県より高く、「生活習慣病のリスク」では、血糖等のリスクは兵庫県と同程度です。脳血管疾患も多いことから、血圧・血糖の受診勧奨値以上で未治療の者については、確実な受診勧奨が必要です。

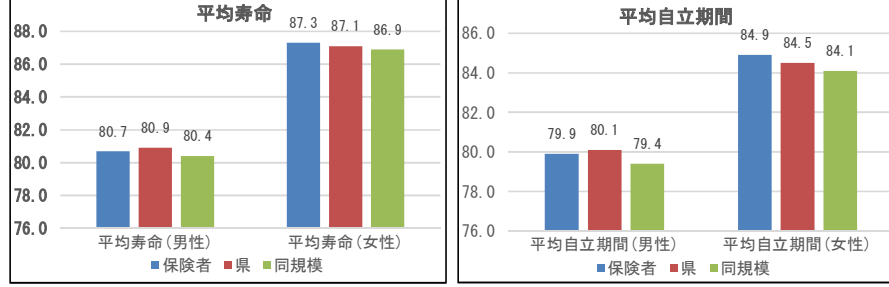
1 基礎情報

人口総数	高齢化率	被保険者数	加入率	被保険者平均年齢
18,069	36.7	4,072	22.5	56.5

死因 (H29～R元年度計)

1位	悪性新生物 (腫瘍)	232 件	(25.81%)
2位	心疾患 (高血圧性を除く)	113 件	(12.57%)
3位	脳血管疾患	97 件	(10.79%)
4位	老衰	89 件	(9.90%)
5位	肺炎	44 件	(4.89%)

平均寿命と平均自立期間

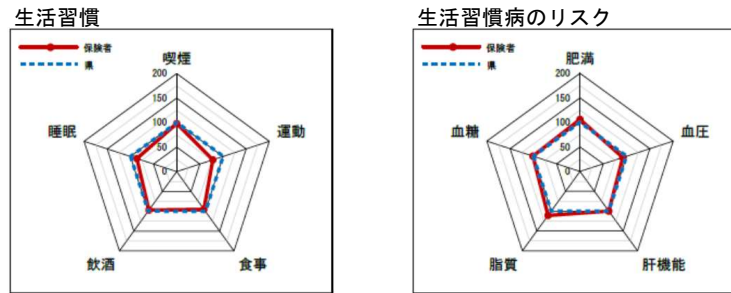


2 健診の状況

特定健診・特定保健指導の状況

	香美町			兵庫県		
	H30	R01	R02	H30	R01	R02
特定健診受診率	47.44%	46.74%	45.10%	35.12%	34.12%	30.89%
メタボ該当者率	17.83%	19.32%	17.19%	17.41%	17.99%	19.41%
予備群該当者率	10.15%	9.73%	10.54%	10.31%	10.33%	10.60%
特定保健指導実施率	33.65%	33.88%	33.73%	25.37%	26.57%	26.81%
対象者割合	積極的	3.81%	3.40%	4.03%	2.24%	2.30%
	動機付け	9.58%	9.05%	7.71%	8.67%	8.95%

質問票の状況



※レーダーチャートは外側に行くほど、良好な状態であることを指します

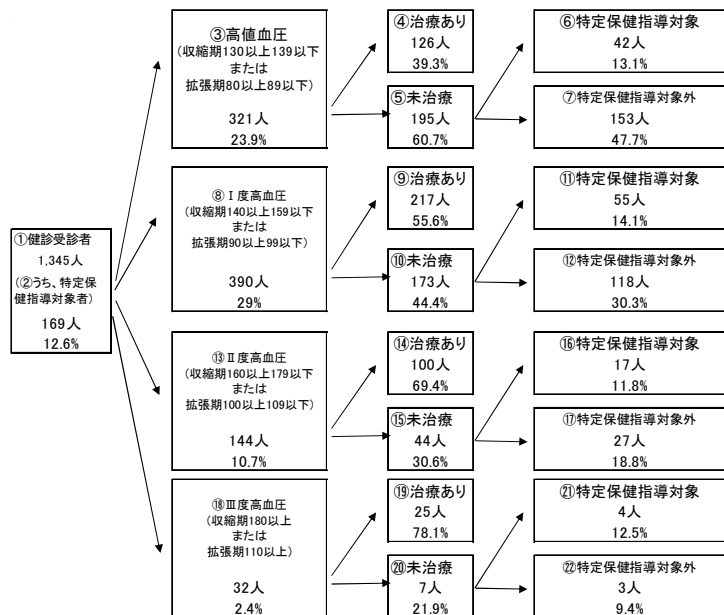
腎機能の状況

GFR区分(ml/分/1.73m ²)	原蛋白				合計
	A1 (C-)	A2 (+)	A3 正(++)	合計	
G1 正常または高値 ≥90	21人	4.9%	2人	0.1%	23人
G2 正常または軽度低下 60~89	1,038人	70.7%	2人	0.1%	1,040人
G3a 軽度~中等度低下 45~59	202人	20.7%	5人	0.7%	207人
G3b 中等度~高度低下 30~44	22人	2.1%	1人	0.0%	23人
G4 高度低下 15~29	1人	0.0%	1人	0.0%	2人
G5 末期腎不全 <15	0人	0.0%	0人	0.0%	0人
合計	1,441人	99.5%	10人	0.2%	1,451人

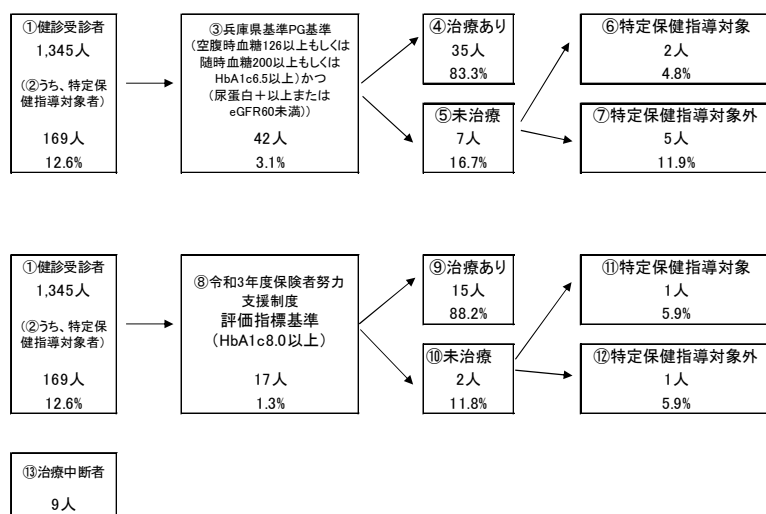
健診及び医療機関受診の関係表

	総数	医療機関受診		合計
		あり	なし	
健診あり	1,415	1,208	207	1,415
健診対象者に占める割合(%)	45.3%	38.7%	6.6%	45.3%
うち生活習慣病有(人)	841	841	0	841
受診者数に占める割合(%)	59.4%	69.6%	0.0%	59.4%
健診なし	1,709	1,264	445	1,709
健診対象者に占める割合(%)	54.7%	40.5%	14.2%	54.7%
うち生活習慣病有(人)	917	917	0	917
未受診者数に占める割合(%)	53.7%	72.5%	0.0%	53.7%
合計(人)	3,124	2,472	652	3,124
健診対象者に占める割合(%)	100.0%	79.1%	20.9%	100.0%
うち生活習慣病有(人)	1,758	1,758	0	1,758
合計人数に占める割合(%)	56.3%	71.1%	0.0%	56.3%

血圧の状況



血糖の状況



3 医療の状況

レセプトの状況
外来+調剤

	保険者	県
受診率(%)	751.72 (700.88)	846.89 (846.89)
1人当たり費用額(円)	192,742 (177,958)	204,306 (204,306)
1件当たり日数	1.38 (1.37)	1.53 (1.53)
1日当たり費用額(円)	18,596 (18,653)	15,779 (15,779)

※()内は年齢調整後の値です。

入院

	保険者	県
受診率(%)	23.97 (22.52)	22.29 (22.29)
1人当たり費用額(円)	148,458 (136,052)	136,046 (136,046)
1件当たり日数	15.92 (15.60)	15.99 (15.99)
1日当たり費用額(円)	38,898 (40,635)	38,176 (38,176)

入外レセプト件数順位(生活習慣病)

順位	病名	件数
1	高血圧症	3,760
2	筋・骨格	3,496
3	糖尿病	2,578
4	脂質異常症	1,866
5	精神	1,351
6	がん	967
7	狭心症	246
8	脳梗塞	167
9	高尿酸血症	84
10	脂肪肝	43
11	動脈硬化症	21
12	心筋梗塞	17
13	脳出血	9

入外医療費順位(生活習慣病)

順位	病名	費用額
1	がん	117,940,790
2	筋・骨格	77,977,090
3	糖尿病	77,141,680
4	高血圧症	52,357,460
5	精神	29,256,830
6	脂質異常症	24,493,360
7	狭心症	6,119,150
8	脳梗塞	3,728,520
9	脂肪肝	1,040,650
10	高尿酸血症	989,050
11	心筋梗塞	773,420
12	動脈硬化症	436,770
13	脳出血	195,580

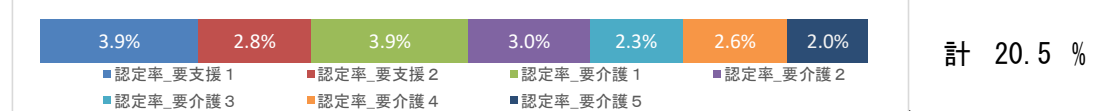
基礎疾患・人工透析の該当者数

	香美町		兵庫県	
	人数	割合	人数	割合
糖尿病	844	20.7%	213,937	19.1%
高血圧	1,565	38.4%	356,416	31.8%
脂質異常症	1,385	34.0%	339,443	30.3%

	香美町		兵庫県	
	人数	割合	人数	割合
虚血性心疾患	230	5.6%	69,570	6.2%
うち、糖尿病	126	54.8%	38,101	54.8%
うち、高血圧	193	83.9%	56,700	81.5%
うち、脂質異常症	169	73.5%	53,462	76.8%
脳血管疾患	319	7.8%	82,284	7.3%
うち、糖尿病	157	49.2%	37,215	45.2%
うち、高血圧	263	82.4%	62,461	75.9%
うち、脂質異常症	224	70.2%	56,904	69.2%

4 介護の状況

要介護認定率



要介護者の有病状況

基礎疾患	65~74歳		75歳以上		計	
	人数	割合	人数	割合	人数	割合
糖尿病	22	23.40%	331	25.74%	353	25.58%
糖尿病合併症	5	5.32%	30	2.33%	35	2.54%
心臓病	47	50.00%	863	67.11%	910	65.94%
脳血管疾患	26	27.66%	358	27.84%	384	27.83%
がん	9	9.57%	151	11.74%	160	11.59%
精神	32	34.04%	561	43.62%	593	42.97%
筋・骨格	39	41.49%	752	58.48%	791	57.32%
難病	3	3.19%	36	2.80%	39	2.83%

5 考察

- ・死因に占める生活習慣病重症化疾患(心疾患・脳血管疾患)の割合は、両疾患を併せると、23.4%になります。
- ・65歳以上の介護認定者における有病状況においては、心臓病、筋・骨格疾患の割合が高いです。
- ・医療の状況においては、1人当たりの費用額は外来は県より低く、入院は県より高くなっています。糖尿病、高血圧、脂質異常症及び重症化疾患である脳血管疾患の患者割合が県より高く、脳血管疾患等の生活習慣病に多くの入院医療費がかかっています。
- ・健診の状況では、「生活習慣病のリスク」において、血圧リスクは県より高く、その他のリスクは県と同程度です。「兵庫県糖尿病性腎症重症化予防プログラム」の基準該当以上や血圧の受診勧奨値以上の未治療者に対して受診勧奨が必要です。質問票の「生活習慣」リスクにおいて、睡眠習慣や運動習慣リスクが県と比べて高く、適切な生活習慣について、広く知識等の啓発を行うことも重要です。

新温泉町

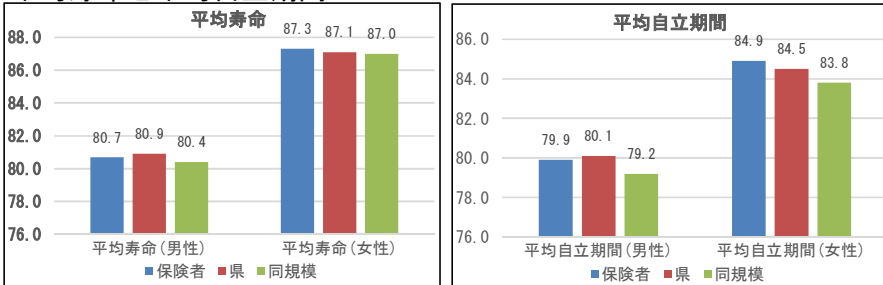
1 基礎情報

人口総数	高齢化率	被保険者数	加入率	被保険者平均年齢
14,817	36.9	3,340	22.5	57.8

死因 (H29～R元年度計)

順位	病名	件数	割合
1位	悪性新生物 (腫瘍)	184 件	(24.73%)
2位	心疾患 (高血圧性を除く)	128 件	(17.20%)
3位	脳血管疾患	79 件	(10.62%)
4位	老衰	58 件	(7.80%)
5位	その他の呼吸器系の疾患	47 件	(6.32%)

平均寿命と平均自立期間



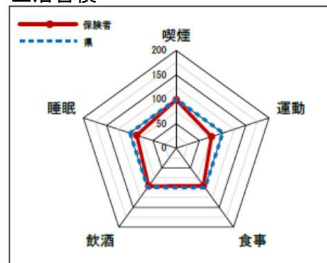
2 健診の状況

特定健診・特定保健指導の状況

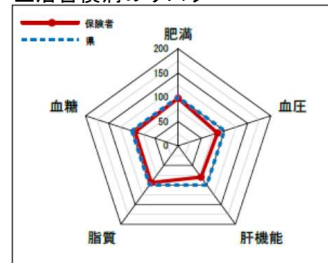
	新温泉町			兵庫県		
	H30	R01	R02	H30	R01	R02
特定健診受診率	43.93%	44.14%	41.55%	35.12%	34.12%	30.89%
メタボ該当者率	19.08%	19.44%	21.67%	17.41%	17.99%	19.41%
予備群該当者率	9.67%	10.50%	10.56%	10.31%	10.33%	10.60%
特定保健指導実施率	6.57%	7.97%	17.81%	25.37%	26.57%	26.81%
対象者割合	積極的	3.08%	3.65%	3.70%	2.24%	2.30%
	動機付け	8.64%	8.33%	9.81%	8.73%	8.95%

質問票の状況

生活習慣



生活習慣病のリスク



※レーダーチャートは外側に行くほど、良好な状態であることを指します

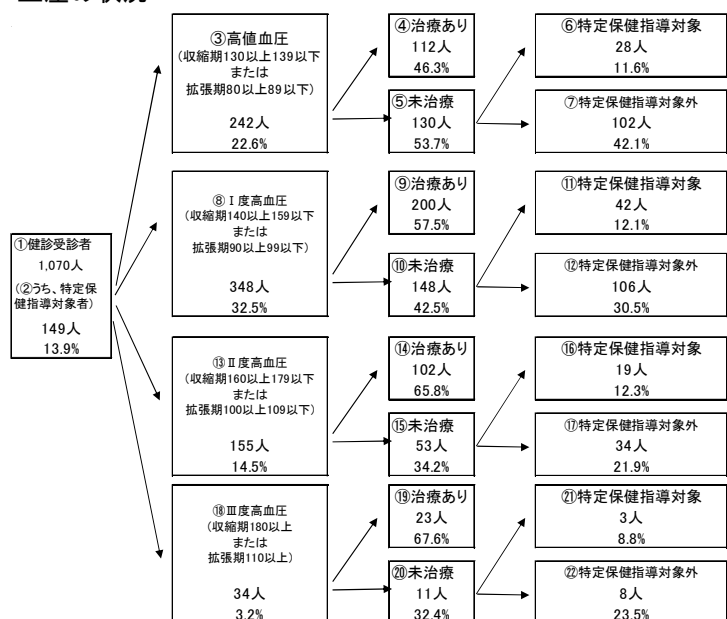
腎機能の状況

GFR区分 (ml/分/1.73m ²)	原蛋白			合計	
	A1 (-) [±]	A2 (+)	A3 (++)		
G1 正常または高値	≥90	65 人 5.80%	0 人 0.00%	0 人 0.00%	65 人 5.80%
G2 正常または軽度低下	60~89	814 人 72.81%	7 人 0.62%	2 人 0.18%	823 人 73.42%
G3a 軽度~中等度低下	45~59	215 人 19.18%	2 人 0.18%	0 人 0.00%	217 人 19.36%
G3b 中等度~高度低下	30~44	13 人 1.16%	3 人 0.27%	0 人 0.00%	16 人 1.43%
G4 高度低下	15~29	0 人 0.00%	0 人 0.00%	0 人 0.00%	0 人 0.00%
G5 末期腎不全	<15	0 人 0.00%	0 人 0.00%	0 人 0.00%	0 人 0.00%
合計		1,107 人 98.75%	12 人 1.07%	2 人 0.18%	1,121 人 100%

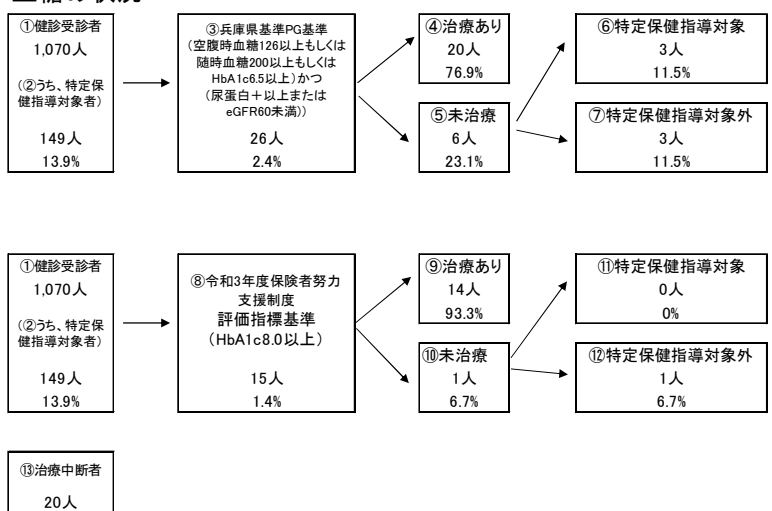
健診及び医療機関受診の関係表

	総数	医療機関受診		合計
		あり	なし	
健診あり	933	147	1,080	
健診対象者に占める割合 (%)	36.0%	5.7%	41.6%	
うち生活習慣病有 (人)	702		702	
受診者数に占める割合 (%)	75.2%		65.0%	
健診なし	1,142	373	1,515	
健診対象者に占める割合 (%)	44.0%	14.4%	58.4%	
うち生活習慣病有 (人)	842		842	
未受診者数に占める割合 (%)	73.7%		55.6%	
合計 (人)	2,075	520	2,595	
健診対象者に占める割合 (%)	80.0%	20.0%	100.0%	
うち生活習慣病有 (人)	1,544		1,544	
合計人数に占める割合 (%)	74.4%		59.5%	

血圧の状況



血糖の状況



3 医療の状況

レセプトの状況

	保険者	県
受診率 (%)	809.26 (740.95)	846.89 (846.89)
1人当たり費用額 (円)	177,633 (162,203)	204,306 (204,306)
1件当たり日数	1.37 (1.37)	1.53 (1.53)
1日当たり費用額 (円)	16,055 (15,995)	15,779 (15,779)

入院

	保険者	県
受診率 (%)	31.24 (28.24)	22.29 (22.29)
1人当たり費用額 (円)	195,974 (176,926)	136,046 (136,046)
1件当たり日数	17.69 (17.33)	15.99 (15.99)
1日当たり費用額 (円)	35,474 (35,298)	38,176 (38,176)

※()内は年齢調整後の値です。

入外レセプト件数順位 (生活習慣病)

順位	病名	件数
1	高血圧症	4,563
2	筋・骨格	3,107
3	脂質異常症	2,311
4	糖尿病	2,241
5	精神	1,343
6	がん	905
7	狭心症	267
8	脳梗塞	228
9	高尿酸血症	94
10	動脈硬化症	63
11	心筋梗塞	37
12	脂肪肝	36
13	脳出血	3

入外医療費順位 (生活習慣病)

順位	病名	費用額
1	がん	92,042,690
2	糖尿病	57,391,570
3	筋・骨格	46,478,750
4	高血圧症	41,317,740
5	精神	27,939,810
6	脂質異常症	21,924,220
7	狭心症	4,754,470
8	脳梗塞	3,677,010
9	心筋梗塞	955,410
10	脂肪肝	670,720
11	高尿酸血症	637,290
12	動脈硬化症	630,640
13	脳出血	50,620

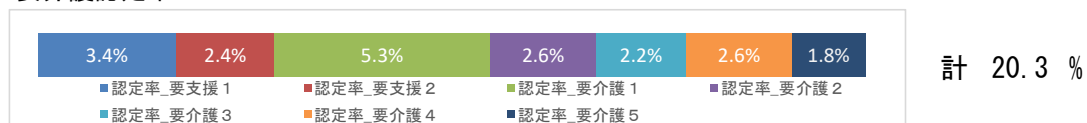
基礎疾患・人工透析の該当者数

	新温泉町		兵庫県	
	人数	割合	人数	割合
糖尿病	638	19.1%	213,937	19.1%
高血圧	1,370	41.0%	356,416	31.8%
脂質異常症	1,150	34.4%	339,443	30.3%

	新温泉町		兵庫県	
	人数	割合	人数	割合
虚血性心疾患	179	5.4%	69,570	6.2%
うち、糖尿病	92	51.4%	38,101	54.8%
うち、高血圧	146	81.6%	56,700	81.5%
うち、脂質異常症	135	75.4%	53,462	76.8%
脳血管疾患	214	6.4%	82,284	7.3%
うち、糖尿病	96	44.9%	37,215	45.2%
うち、高血圧	183	85.5%	62,461	75.9%
うち、脂質異常症	146	68.2%	56,904	69.2%

4 介護の状況

要介護認定率



要介護者の有病状況

基礎疾患	65~74歳		75歳以上		計	
	人数	割合	人数	割合	人数	割合
循環器疾患	糖尿病	21 (23.60%)	234 (23.12%)	255 (23.16%)		
	糖尿病合併症	2 (2.25%)	32 (3.16%)	34 (3.09%)		
その他	心臓病	40 (44.94%)	747 (73.81%)	787 (71.48%)		
	脳血管疾患	22 (24.72%)	254 (25.10%)	276 (25.07%)		
その他	がん	8 (8.99%)	120 (11.86%)	128 (11.63%)		
	精神	26 (29.21%)	469 (46.34%)	495 (44.96%)		
	筋・骨格	38 (42.70%)	655 (64.72%)	693 (62.94%)		
	難病	10 (11.24%)	21 (2.08%)	31 (2.82%)		

5 考察

- ・死因に占める生活習慣病重症化疾患 (心疾患・脳血管疾患) の割合は、両疾患を併せると、27.8%になります。
- ・65歳以上の介護認定者における有病状況においては、心臓病、筋・骨格疾患の割合が高いです。
- ・医療の状況においては、1人当たりの費用額は外来は兵庫県より低く、入院は兵庫県よりかなり高くなっています。高血圧、脂質異常症の患者割合が県より高く、入院医療費において、脳血管疾患等の生活習慣病に多くの医療費がかかっています。
- ・健診の状況では、「生活習慣病のリスク」において、血圧等全てのリスクが兵庫県より高いです。健診受診において受診勧奨判定値以上かつ未受診の者については、重症化予防のため確実な受診勧奨が必要です。質問票の「生活習慣」リスクにおいて、睡眠習慣や運動習慣リスクが県と比べて高く、適切な生活習慣について、広く知識等の啓発を行うことも重要です。

養父市

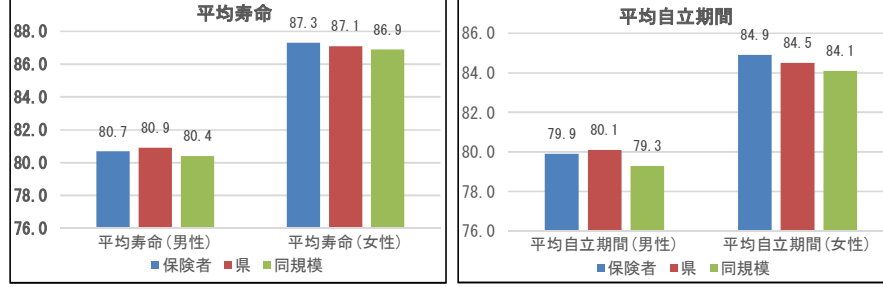
1 基礎情報

人口総数	高齢化率	被保険者数	加入率	被保険者平均年齢
24,256	36.2	5,184	21.4	57.1

死因 (H29～R元年度計)

順位	病名	件数	割合
1位	悪性新生物 (腫瘍)	252件	20.27%
2位	心疾患 (高血圧性を除く)	196件	15.77%
3位	老衰	154件	12.39%
4位	脳血管疾患	92件	7.40%
5位	肺炎	85件	6.84%

平均寿命と平均自立期間

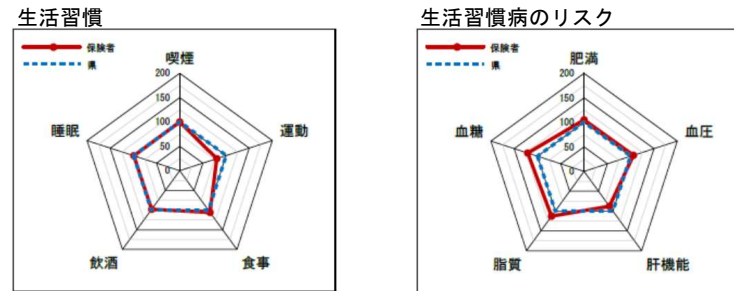


2 健診の状況

特定健診・特定保健指導の状況

	養父市			兵庫県		
	H30	R01	R02	H30	R01	R02
特定健診受診率	40.47%	41.93%	41.58%	35.12%	34.12%	30.89%
メタボ該当者率	15.60%	14.89%	15.43%	17.41%	17.99%	19.41%
予備群該当者率	10.50%	12.43%	11.64%	10.31%	10.33%	10.60%
特定保健指導実施率	44.95%	61.35%	60.77%	25.37%	26.57%	26.81%
対象者割合	積極的	2.70%	2.52%	2.30%	2.24%	2.30%
	動機付け	9.18%	9.91%	8.96%	8.73%	8.95%

質問票の状況



※レーダーチャートは外側に行くほど、良好な状態であることを指します

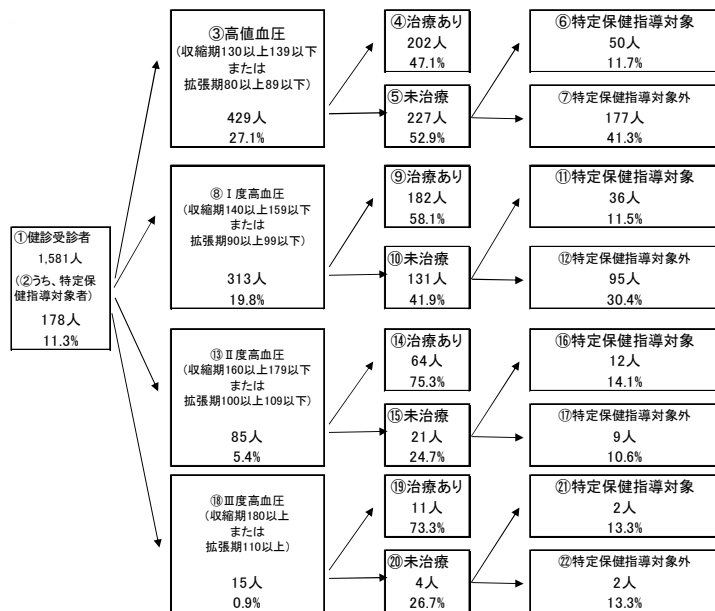
腎機能の状況

GFR区分(ml/分/1.73m ²)	原簿白			合計		
	A1 (-/+)	A2 (+)	A3 (++)			
G1 正常または高値 ≥90	82△	976%	2△	0.12%	84△	994%
G2 正常または軽度低下 60～89	1,122△	68.02%	12△	1.15%	1,134△	69.35%
G3a 軽度～中等度低下 45～59	88△	23.08%	15△	0.79%	103△	24.05%
G3b 中等度～高度低下 30～44	30△	1.92%	5△	0.30%	35△	2.30%
G4 高度低下 15～29	5△	0.18%	1△	0.12%	6△	0.30%
G5 末期腎不全 <15	1△	0.06%	0△	0.00%	1△	0.06%
合計	1,599△	96.85%	43△	2.48%	1,642△	100.00%

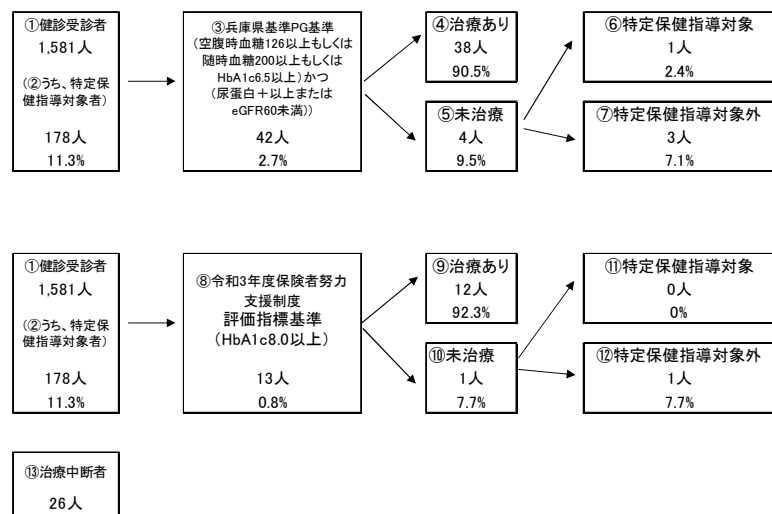
健診及び医療機関受診の関係表

	総数	医療機関受診		合計
		あり	なし	
健診あり	1,581人	1,415人	187人	1,602人
健診対象者に占める割合(%)	36.8%	36.8%	4.9%	41.7%
うち生活習慣病有(人)	955人	955人	0人	955人
受診者数に占める割合(%)	67.5%	67.5%	0%	59.6%
健診なし	1,776人	464人	1,312人	2,240人
健診対象者に占める割合(%)	46.2%	12.1%	58.3%	58.3%
うち生活習慣病有(人)	1,311人	1,311人	0人	1,311人
未受診者数に占める割合(%)	73.8%	73.8%	0%	58.5%
合計(人)	3,191人	651人	3,842人	3,842人
健診対象者に占める割合(%)	83.1%	16.9%	100.0%	100.0%
うち生活習慣病有(人)	2,266人	2,266人	0人	2,266人
合計人数に占める割合(%)	71.0%	71.0%	59.0%	59.0%

血圧の状況



血糖の状況



3 医療の状況

レセプトの状況

	保険者	県
受診率(%)	893.19 (813.97)	846.89 (846.89)
1人当たり費用額(円)	216,307 (201,038)	204,306 (204,306)
1件当たり日数	1.37 (1.38)	1.53 (1.53)
1日当たり費用額(円)	17,649 (17,869)	15,779 (15,779)

※()内は年齢調整後の値です。

入院

	保険者	県
受診率(%)	32.22 (30.14)	22.29 (22.29)
1人当たり費用額(円)	186,736 (172,695)	136,046 (136,046)
1件当たり日数	19.32 (19.14)	15.99 (15.99)
1日当たり費用額(円)	29,996 (30,288)	38,176 (38,176)

入外レセプト件数順位(生活習慣病)

順位	病名	件数
1	高血圧症	6,209
2	筋・骨格	4,719
3	糖尿病	4,562
4	脂質異常症	3,448
5	精神	2,029
6	がん	1,349
7	狭心症	325
8	脳梗塞	217
9	脂肪肝	89
10	高尿酸血症	84
11	動脈硬化症	35
12	脳出血	27
13	心筋梗塞	14

入外医療費順位(生活習慣病)

順位	病名	費用額
1	がん	154,688,650
2	糖尿病	124,189,850
3	高血圧症	86,825,080
4	筋・骨格	84,984,040
5	脂質異常症	47,943,370
6	精神	44,345,110
7	狭心症	7,231,700
8	脳梗塞	4,228,360
9	脂肪肝	1,810,220
10	高尿酸血症	767,870
11	動脈硬化症	761,280
12	心筋梗塞	532,650
13	脳出血	410,460

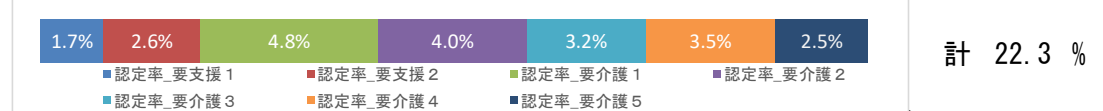
基礎疾患・人工透析の該当者数

	養父市		兵庫県	
	人数	割合	人数	割合
糖尿病	1,138	22.0%	213,937	19.1%
高血圧	2,033	39.2%	356,416	31.8%
脂質異常症	1,872	36.1%	339,443	30.3%

	養父市		兵庫県	
	人数	割合	人数	割合
虚血性心疾患	345	6.7%	69,570	6.2%
うち、糖尿病	174	50.4%	38,101	54.8%
うち、高血圧	297	86.1%	56,700	81.5%
うち、脂質異常症	255	73.9%	53,462	76.8%
脳血管疾患	483	9.3%	82,284	7.3%
うち、糖尿病	216	44.7%	37,215	45.2%
うち、高血圧	401	83.0%	62,461	75.9%
うち、脂質異常症	338	70.0%	56,904	69.2%

4 介護の状況

要介護認定率



要介護者の有病状況

基礎疾患	65～74歳		75歳以上		計	
	人数	割合	人数	割合	人数	割合
糖尿病	39	25.32%	464	25.86%	503	25.82%
糖尿病合併症	6	3.90%	55	3.07%	61	3.13%
循環器疾患	68	44.16%	1,294	72.13%	1,362	69.92%
脳血管疾患	36	23.38%	468	26.09%	504	25.87%
がん	20	12.99%	229	12.76%	249	12.78%
その他	62	40.26%	962	53.62%	1,024	52.57%
筋・骨格	64	41.56%	1,209	67.39%	1,273	65.35%
難病	5	3.25%	69	3.85%	74	3.80%

5 考察

- 死因に占める生活習慣病重症化疾患(心疾患・脳血管疾患)の割合は、両疾患を併せると23.2%になります。また、老衰の占める割合は、12.4%になります。
- 65歳以上の介護認定者における有病状況においては、心臓病、筋・骨格疾患の割合が高いです。
- 医療の状況においては、1人当たりの費用額は外来・入院ともに兵庫県より高いです。生活習慣病の患者割合では、糖尿病、高血圧、脂質異常症において兵庫県より高く、重症化疾患(虚血性心疾患及び脳血管疾患)においても兵庫県より高いです。
- 健診の状況では、「生活習慣」リスクにおいて、運動リスクが兵庫県より高く、「生活習慣病のリスク」では肝機能リスクが兵庫県と比べ高いです。脳血管疾患や虚血性疾患も多いことから、血圧・血糖の受診勧奨値以上で未治療の者については、確実な受診勧奨が必要です。

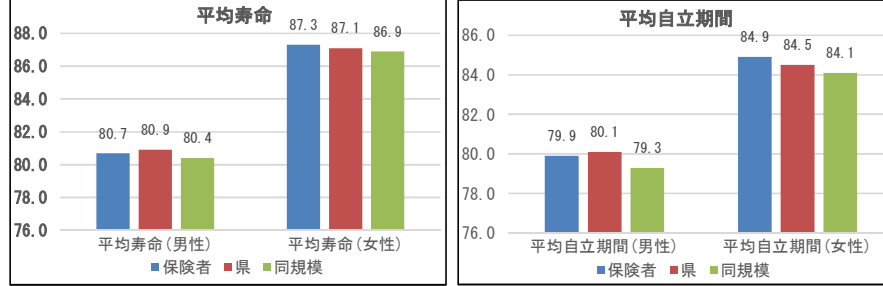
1 基礎情報

人口総数	高齢化率	被保険者数	加入率	被保険者平均年齢
30,710	33.3	6,375	20.8	56.9

死因 (H29～R元年度計)

順位	病名	件数	割合
1位	悪性新生物 (腫瘍)	348件	26.01%
2位	心疾患 (高血圧性を除く)	194件	14.50%
3位	老衰	170件	12.71%
4位	脳血管疾患	101件	7.55%
5位	肺炎	86件	6.43%

平均寿命と平均自立期間

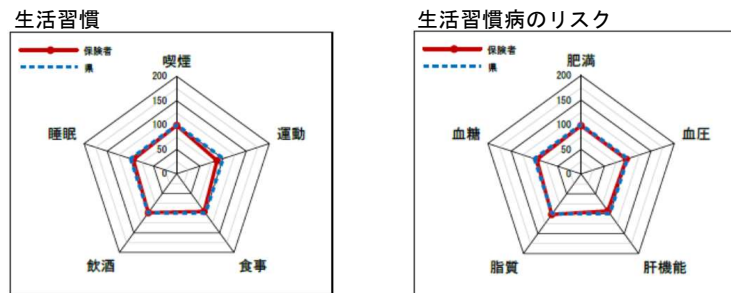


2 健診の状況

特定健診・特定保健指導の状況

	朝来市			兵庫県		
	H30	R01	R02	H30	R01	R02
特定健診受診率	38.95%	39.70%	40.36%	35.12%	34.12%	30.89%
メタボ該当者率	16.70%	18.59%	20.80%	17.41%	17.99%	19.41%
予備群該当者率	11.96%	10.69%	11.19%	10.31%	10.33%	10.60%
特定保健指導実施率	22.50%	59.92%	48.25%	25.37%	26.57%	26.81%
対象者割合	積極的	2.62%	2.24%	3.05%	2.24%	2.30%
	動機付け	9.24%	9.79%	10.02%	8.73%	8.95%

質問票の状況



※レーダーチャートは外側に行くほど、良好な状態であることを指します

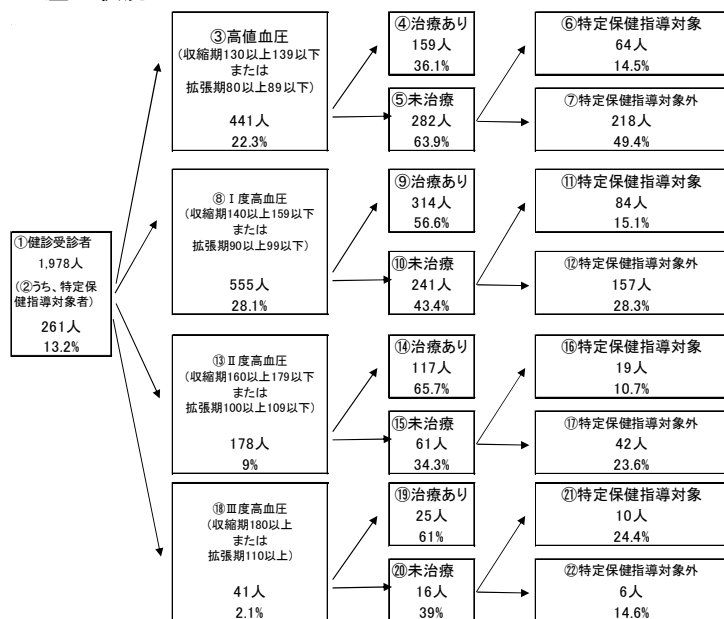
腎機能の状況

GFR (ml/分/1.73m ²)	尿蛋白				合計
	A1 (-/+)	A2 (+)	A3 (++)	合計	
G1 正常または高値 ≥90	185人	5,00%	1人	0,05%	187人
G2 正常または軽度低下 60~89	1,417人	67,54%	10人	0,48%	1,437人
G3a 軽度~中等度低下 45~59	482人	23,02%	1人	0,19%	483人
G3b 中等度~高度低下 30~44	8人	2,57%	0人	0,19%	8人
G4 高度低下 15~29	0人	0,10%	0人	0,05%	0人
G5 末期腎不全 <15	0人	0,10%	0人	0,05%	0人
合計	2,082人	98,28%	22人	1,10%	2,104人

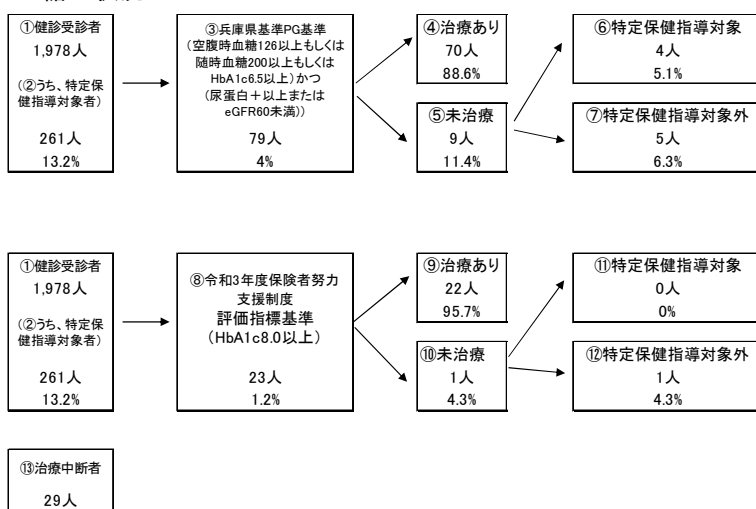
健診及び医療機関受診の関係表

健診受診状況	総数	医療機関受診		合計
		あり	なし	
あり	2,003	243	1,760	2,003
なし	4,853	811	4,042	4,853
合計	6,856	1,054	5,802	6,856

血圧の状況



血糖の状況



3 医療の状況

レセプトの状況

	保険者	県
受診率 (%)	893.45 (820.01)	846.89 (846.89)
1人当たり費用額 (円)	209,934 (192,601)	204,306 (204,306)
1件当たり日数	1.45 (1.45)	1.53 (1.53)
1日当たり費用額 (円)	16,221 (16,180)	15,779 (15,779)

入院

	保険者	県
受診率 (%)	30.77 (29.13)	22.29 (22.29)
1人当たり費用額 (円)	174,852 (162,849)	136,046 (136,046)
1件当たり日数	17.46 (17.36)	15.99 (15.99)
1日当たり費用額 (円)	32,547 (33,069)	38,176 (38,176)

入外レセプト件数順位 (生活習慣病)

順位	病名	件数
1	高血圧症	8,162
2	糖尿病	6,131
3	筋・骨格	5,008
4	脂質異常症	4,451
5	精神	2,386
6	がん	1,836
7	狭心症	405
8	脳梗塞	315
9	高尿酸血症	156
10	脂肪肝	142
11	動脈硬化症	74
12	心筋梗塞	23
13	脳出血	20

入外医療費順位 (生活習慣病)

順位	病名	費用額
1	がん	191,615,030
2	糖尿病	156,243,820
3	筋・骨格	102,824,050
4	高血圧症	101,466,440
5	脂質異常症	55,765,050
6	精神	53,335,520
7	狭心症	10,178,780
8	脳梗塞	5,581,070
9	脂肪肝	2,734,220
10	動脈硬化症	2,078,010
11	高尿酸血症	1,230,310
12	心筋梗塞	1,103,110
13	脳出血	385,430

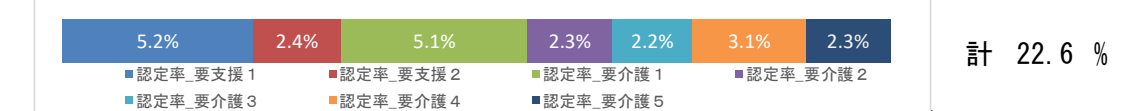
基礎疾患・人工透析の該当者数

	朝来市		兵庫県	
	人数	割合	人数	割合
糖尿病	1,672	26.2%	213,937	19.1%
高血圧	2,363	37.1%	356,416	31.8%
脂質異常症	2,239	35.1%	339,443	30.3%

	朝来市		兵庫県	
	人数	割合	人数	割合
虚血性心疾患	402	6.3%	69,570	6.2%
うち、糖尿病	250	62.2%	38,101	54.8%
うち、高血圧	336	83.6%	56,700	81.5%
うち、脂質異常症	297	73.9%	53,462	76.8%
脳血管疾患	556	8.7%	82,284	7.3%
うち、糖尿病	286	51.4%	37,215	45.2%
うち、高血圧	422	75.9%	62,461	75.9%
うち、脂質異常症	379	68.2%	56,904	69.2%

4 介護の状況

要介護認定率



要介護者の有病状況

基礎疾患	65~74歳		75歳以上		計	
	人数	割合	人数	割合	人数	割合
糖尿病	55	31.98%	734	34.16%	789	33.99%
糖尿病合併症	8	4.65%	132	6.14%	140	6.03%
心臓病	81	47.09%	1,520	70.73%	1,601	68.98%
脳血管疾患	57	33.14%	455	21.17%	512	22.06%
がん	34	19.77%	389	18.10%	423	18.22%
精神	60	34.88%	934	43.46%	994	42.83%
筋・骨格	77	44.77%	1,407	65.47%	1,484	63.94%
難病	10	5.81%	66	3.07%	76	3.27%

5 考察

- ・ 死因に占める生活習慣病重症化疾患 (心疾患・脳血管疾患) の割合は、両疾患を併せると22.1%になります。
- ・ 65歳以上の介護認定者における有病状況においては、心臓病、筋・骨格疾患の割合が高いです。
- ・ 医療の状況においては、1人当たりの費用額は外来+入院ともに兵庫県より高いです。生活習慣病の患者割合では、糖尿病、高血圧、脂質異常症において、兵庫県より高く、重症化疾患 (脳血管疾患及び虚血性心疾患) においても兵庫県より高いです。
- ・ 健診の状況では、「生活習慣」リスクにおいて運動リスクが兵庫県より高く、「生活習慣病のリスク」では脂質以外の各リスクが兵庫県と比べ高いです。脳血管疾患や虚血性心疾患も多いことから、血圧・血糖の受診勧奨値以上で未治療の者については、確実な受診勧奨が必要です。

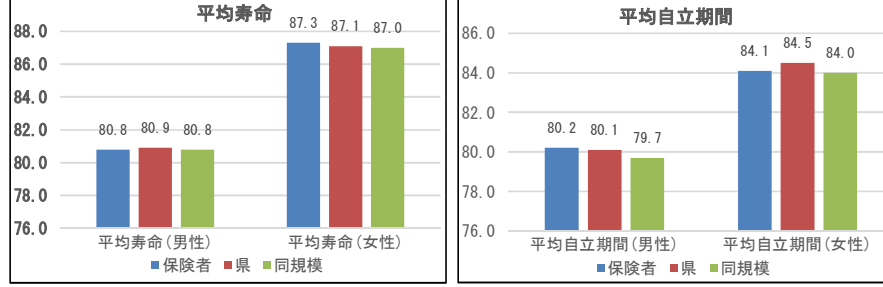
1 基礎情報

人口総数	高齢化率	被保険者数	加入率	被保険者平均年齢
64,615	32.3	13,064	20.2	56.5

死因 (H29～R元年度計)

順位	病名	件数	割合
1位	悪性新生物 (腫瘍)	614 件	(23.62%)
2位	心疾患 (高血圧性を除く)	450 件	(17.31%)
3位	脳血管疾患	246 件	(9.46%)
4位	老衰	207 件	(7.96%)
5位	肺炎	176 件	(6.77%)

平均寿命と平均自立期間

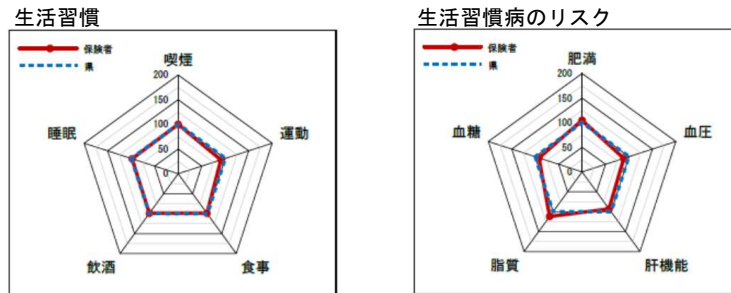


2 健診の状況

特定健診・特定保健指導の状況

	丹波市			兵庫県		
	H30	R01	R02	H30	R01	R02
特定健診受診率	40.10%	41.43%	29.68%	35.12%	34.12%	30.89%
メタボ該当者率	15.86%	16.70%	18.18%	17.41%	17.99%	19.41%
予備群該当者率	11.10%	11.07%	11.08%	10.31%	10.33%	10.60%
特定保健指導実施率	33.26%	47.42%	66.48%	25.37%	26.57%	26.81%
対象者割合	積極的	2.84%	3.35%	3.08%	2.24%	2.30%
	動機付け	9.06%	9.16%	9.00%	8.73%	8.95%

質問票の状況



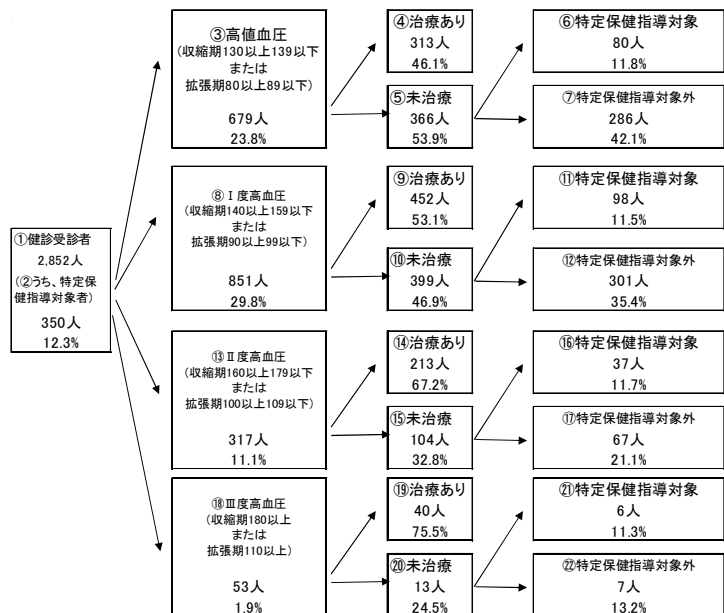
腎機能の状況

GFR (ml/分/1.73m ²)	尿蛋白				合計
	A1 (-/+)	A2 (+)	A3 (++)	A4 (+++)	
G1 正常または高値 ≥90	165人	57%	2人	0.10%	167人
G2 正常または軽度低下 60~89	1,880人	68.56%	41人	1.43%	1,921人
G3a 軽度~中度低下 45~59	582人	20.99%	16人	0.58%	598人
G3b 中度~高度低下 30~44	32人	1.92%	0人	0.17%	32人
G4 高度低下 15~29	0人	0.21%	0人	0.07%	0人
G5 末期腎不全 <15	0人	0.02%	0人	0.02%	0人
合計	2,720人	96.89%	60人	2.2%	2,780人

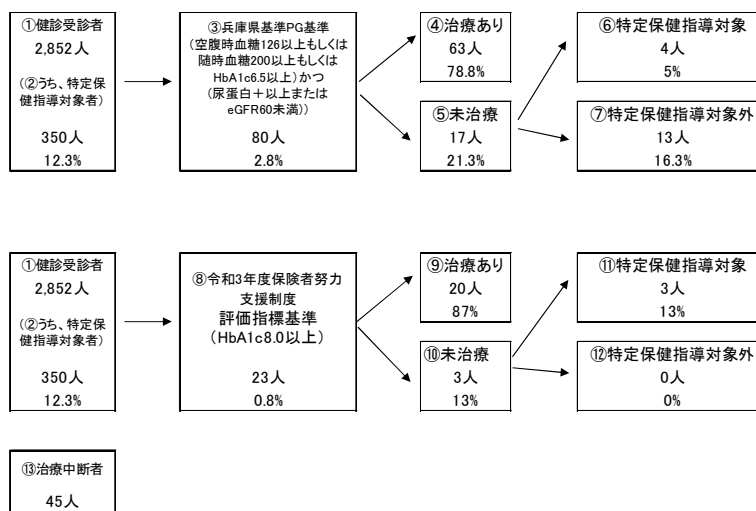
健診及び医療機関受診の関係表

	総数	医療機関受診		合計
		あり	なし	
健診あり	2,897	332	2,565	
健診対象者に占める割合 (%)	26.5%	3.4%		
うち生活習慣病有 (人)	1,807		1,807	
受診者数に占める割合 (%)	70.4%		62.4%	
健診なし	6,789	1,399	5,390	
健診対象者に占める割合 (%)	55.6%	14.4%	70.1%	
うち生活習慣病有 (人)	3,709		3,709	
未受診者数に占める割合 (%)	68.8%		54.6%	
合計 (人)	9,686	1,731	7,955	
健診対象者に占める割合 (%)	82.1%	17.9%	100.0%	
うち生活習慣病有 (人)	5,516		5,516	
合計人数に占める割合 (%)	69.3%		56.9%	

血圧の状況



血糖の状況



3 医療の状況

レセプトの状況

	丹波市	兵庫県
受診率 (%)	923.45 (854.36)	846.89 (846.89)
1人当たり費用額 (円)	223,654 (206,563)	204,306 (204,306)
1件当たり日数	1.47 (1.48)	1.53 (1.53)
1日当たり費用額 (円)	16,473 (16,365)	15,779 (15,779)

※()内は年齢調整後の値です。

入院

	丹波市	兵庫県
受診率 (%)	26.94 (26.33)	22.29 (22.29)
1人当たり費用額 (円)	157,785 (150,501)	136,046 (136,046)
1件当たり日数	18.01 (17.47)	15.99 (15.99)
1日当たり費用額 (円)	32,513 (34,728)	38,176 (38,176)

入外レセプト件数順位 (生活習慣病)

順位	病名	件数
1	高血圧症	16,659
2	筋・骨格	14,267
3	脂質異常症	10,417
4	糖尿病	10,187
5	精神	5,546
6	がん	3,769
7	狭心症	662
8	脳梗塞	442
9	高尿酸血症	398
10	動脈硬化症	265
11	脂肪肝	128
12	心筋梗塞	95
13	脳出血	47

入外医療費順位 (生活習慣病)

順位	病名	費用額
1	がん	426,161,400
2	筋・骨格	324,710,610
3	糖尿病	281,003,810
4	高血圧症	192,904,680
5	脂質異常症	147,842,490
6	精神	128,467,110
7	狭心症	18,768,870
8	脳梗塞	8,052,180
9	動脈硬化症	5,289,600
10	高尿酸血症	3,670,270
11	脂肪肝	2,628,440
12	心筋梗塞	2,322,560
13	脳出血	943,420

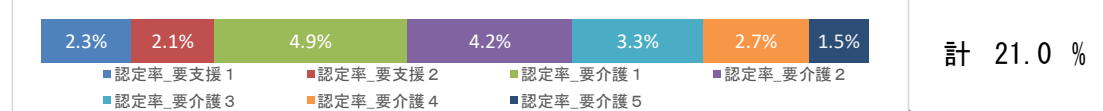
基礎疾患・人工透析の該当者数

	丹波市		兵庫県	
	人数	割合	人数	割合
糖尿病	2,534	19.4%	213,937	19.1%
高血圧	4,838	37.0%	356,416	31.8%
脂質異常症	4,167	31.9%	339,443	30.3%

	丹波市		兵庫県	
	人数	割合	人数	割合
虚血性心疾患	799	6.1%	69,570	6.2%
うち、糖尿病	421	52.7%	38,101	54.8%
うち、高血圧	647	81.0%	56,700	81.5%
うち、脂質異常症	603	75.5%	53,462	76.8%
脳血管疾患	908	7.0%	82,284	7.3%
うち、糖尿病	406	44.7%	37,215	45.2%
うち、高血圧	690	76.0%	62,461	75.9%
うち、脂質異常症	592	65.2%	56,904	69.2%

4 介護の状況

要介護認定率



要介護者の有病状況

基礎疾患	65~74歳		75歳以上		計	
	人数	割合	人数	割合	人数	割合
糖尿病	102	26.98%	959	23.65%	1,061	23.93%
糖尿病合併症	23	6.08%	115	2.84%	138	3.11%
心臓病	176	46.56%	2,975	73.37%	3,151	71.08%
脳血管疾患	91	24.07%	1,109	27.35%	1,200	27.07%
がん	50	13.23%	470	11.59%	520	11.73%
精神	113	29.89%	1,710	42.17%	1,823	41.12%
筋・骨格	161	42.59%	2,548	62.84%	2,709	61.11%
難病	20	5.29%	131	3.23%	151	3.41%

5 考察

- ・死因に占める生活習慣病重症化疾患 (心疾患・脳血管疾患) の割合は、両疾患を併せると26.8%になります。
- ・65歳以上の介護認定者における有病状況においては、心臓病、筋・骨格疾患の割合が高いです。
- ・医療の状況においては、1人当たりの費用額は外来・入院ともに兵庫県より高いです。生活習慣病の患者割合では、糖尿病、高血圧、脂質異常症において兵庫県より高く、入院医療費では脳梗塞等の生活習慣病に多くの医療費がかかっています。
- ・健診の状況では、「生活習慣病のリスク」において、兵庫県と比べ血圧・血糖のリスクが高いです。脳血管疾患が多いことから、血圧・血糖の受診勧奨値以上で未治療の者については、確実な受診勧奨が必要です。

丹波篠山市

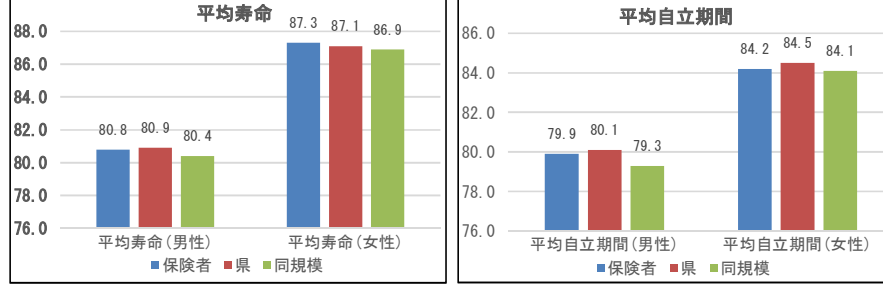
1 基礎情報

人口総数	高齢化率	被保険者数	加入率	被保険者平均年齢
41,206	32.6	9,361	22.7	55.5

死因 (H29~R元年度計)

順位	病名	件数	割合
1位	悪性新生物 (腫瘍)	413件	23.64%
2位	心疾患 (高血圧性を除く)	310件	17.74%
3位	老衰	226件	12.94%
4位	脳血管疾患	165件	9.44%
5位	肺炎	110件	6.30%

平均寿命と平均自立期間

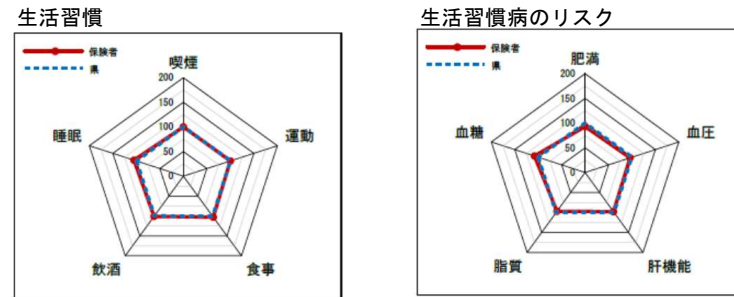


2 健診の状況

特定健診・特定保健指導の状況

	丹波篠山市			兵庫県		
	H30	R01	R02	H30	R01	R02
特定健診受診率	35.34%	35.97%	30.77%	35.12%	34.12%	30.89%
メタボ該当者率	19.57%	19.47%	21.79%	17.41%	17.99%	19.41%
予備群該当者率	11.88%	11.36%	11.37%	10.31%	10.33%	10.60%
特定保健指導実施率	24.34%	31.49%	27.73%	25.37%	26.57%	26.81%
対象者割合	積極的	2.69%	2.32%	2.00%	2.24%	2.30%
	動機付け	9.68%	9.45%	10.18%	8.73%	8.95%

質問票の状況



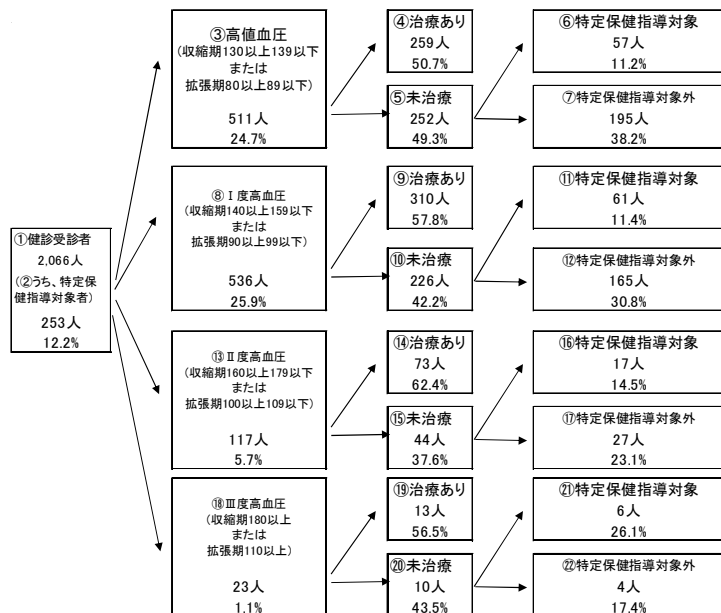
腎機能の状況

GFR区分(ml分/1.73m ²)	尿蛋白			合計
	A1 (X主)	A2 (+)	A3 (正++)	
G1 正常または高値 ≥90	324人	5,726人	1人	6,051人
G2 正常または軽度低下 60~89	1,435人	69,026人	32人	70,493人
G3a 軽度~中等度低下 45~59	107人	18,796人	20人	18,923人
G3b 中等度~高度低下 30~44	21人	1,576人	10人	1,607人
G4 高度低下 15~29	2人	0人	0人	2人
G5 末期腎不全 <15	0人	0人	0人	0人
合計	2,889人	95,228人	33人	98,150人

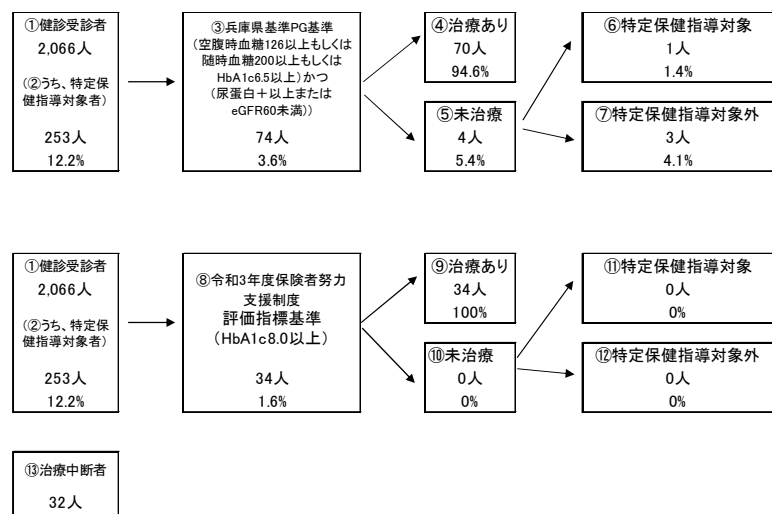
健診及び医療機関受診の関係表

	総数	医療機関受診		合計
		あり	なし	
健診あり	2,066人	1,895人	211人	2,106人
健診対象者に占める割合 (%)		27.8%	3.1%	30.9%
うち生活習慣病有(人)	1,381人	1,381人	0人	1,381人
受診者数に占める割合 (%)		72.9%	0%	65.6%
健診なし	2,066人	3,687人	1,015人	4,702人
健診対象者に占める割合 (%)		54.2%	14.9%	69.1%
うち生活習慣病有(人)	2,492人	2,492人	0人	2,492人
未受診者数に占める割合 (%)		67.6%	0%	53.0%
合計(人)	5,582人	5,582人	1,226人	6,808人
健診対象者に占める割合 (%)		82.0%	18.0%	100.0%
うち生活習慣病有(人)	3,873人	3,873人	0人	3,873人
合計人数に占める割合 (%)		69.4%	0%	56.9%

血圧の状況



血糖の状況



3 医療の状況

レセプトの状況

	丹波篠山市	兵庫県
受診率 (%)	832.88 (784.31)	846.89 (846.89)
1人当たり費用額 (円)	196,267 (185,548)	204,306 (204,306)
1件当たり日数	1.49 (1.49)	1.53 (1.53)
1日当たり費用額 (円)	15,805 (15,825)	15,779 (15,779)

※()内は年齢調整後の値です。

入院

	丹波篠山市	兵庫県
受診率 (%)	30.14 (28.57)	22.29 (22.29)
1人当たり費用額 (円)	171,942 (161,399)	136,046 (136,046)
1件当たり日数	16.69 (16.43)	15.99 (15.99)
1日当たり費用額 (円)	34,179 (35,018)	38,176 (38,176)

入外レセプト件数順位 (生活習慣病)

順位	病名	件数
1	高血圧症	10,729
2	筋・骨格	8,003
3	糖尿病	6,786
4	脂質異常症	6,615
5	精神	3,600
6	がん	2,344
7	狭心症	525
8	脳梗塞	356
9	脂肪肝	159
10	高尿酸血症	149
11	動脈硬化症	76
12	心筋梗塞	71
13	脳出血	25

入外医療費順位 (生活習慣病)

順位	病名	費用額
1	がん	225,420,980
2	糖尿病	186,381,960
3	筋・骨格	163,197,470
4	高血圧症	134,698,520
5	脂質異常症	90,233,090
6	精神	87,439,890
7	狭心症	11,369,080
8	脳梗塞	7,818,850
9	脂肪肝	3,331,790
10	心筋梗塞	2,578,020
11	動脈硬化症	1,959,680
12	高尿酸血症	1,445,180
13	脳出血	439,640

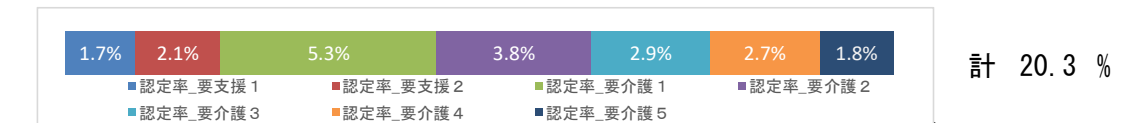
基礎疾患・人工透析の該当者数

	丹波篠山市		兵庫県	
	人数	割合	人数	割合
糖尿病	1,792	19.1%	213,937	19.1%
高血圧	3,287	35.1%	356,416	31.8%
脂質異常症	2,925	31.2%	339,443	30.3%

	丹波篠山市		兵庫県	
	人数	割合	人数	割合
虚血性心疾患	567	6.1%	69,570	6.2%
うち、糖尿病	273	48.1%	38,101	54.8%
うち、高血圧	446	78.7%	56,700	81.5%
うち、脂質異常症	422	74.4%	53,462	76.8%
脳血管疾患	703	7.5%	82,284	7.3%
うち、糖尿病	305	43.4%	37,215	45.2%
うち、高血圧	549	78.1%	62,461	75.9%
うち、脂質異常症	473	67.3%	56,904	69.2%

4 介護の状況

要介護認定率



要介護者の有病状況

基礎疾患	65~74歳		75歳以上		計	
	人数	割合	人数	割合	人数	割合
糖尿病	74	29.84%	644	26.02%	718	26.37%
糖尿病合併症	18	7.26%	98	3.96%	116	4.26%
心臓病	131	52.82%	1,736	70.14%	1,867	68.56%
脳血管疾患	61	24.60%	749	30.26%	810	29.75%
がん	40	16.13%	286	11.56%	326	11.97%
精神	82	33.06%	1,049	42.38%	1,131	41.54%
筋・骨格	122	49.19%	1,497	60.48%	1,619	59.46%
難病	33	13.31%	87	3.52%	120	4.41%

5 考察

- ・死因に占める生活習慣病重症化疾患 (心疾患・脳血管疾患) の割合は、両疾患を併せると27.2%になります。
- ・65歳以上の介護認定者における有病状況においては、心臓病、筋・骨格疾患の割合が高いです。
- ・医療の状況においては、1人当たりの費用額は外来は兵庫県より低いですが、入院は県よりも高いです。また、脳血管疾患患者割合が兵庫県と比べて高く、入院医療費では脳梗塞等の生活習慣病に多くの医療費がかかっています。
- ・健診の状況では、「生活習慣病のリスク」において血糖以外の各リスクが兵庫県と比べて高いです。脳血管疾患も多いことから、血圧・血糖の受診勧奨値以上で未治療の者については、確実な受診勧奨が必要です。

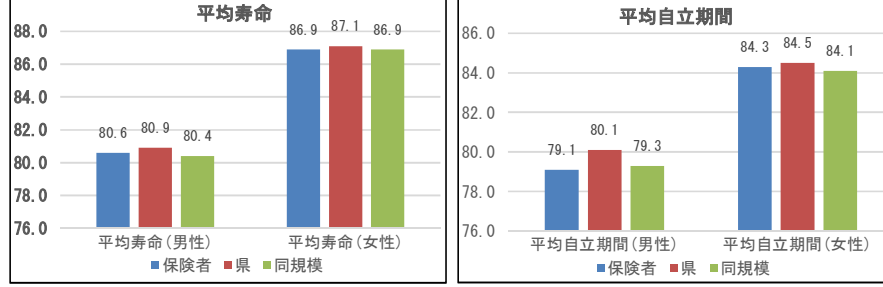
1 基礎情報

人口総数	高齢化率	被保険者数	加入率	被保険者平均年齢
43,813	36.2	11,811	27.0	54.5

死因 (H29～R元年度計)

順位	病名	件数	割合
1位	悪性新生物(腫瘍)	565件	(26.17%)
2位	心疾患(高血圧性を除く)	372件	(17.23%)
3位	肺炎	214件	(9.91%)
4位	脳血管疾患	164件	(7.60%)
5位	老衰	139件	(6.44%)

平均寿命と平均自立期間

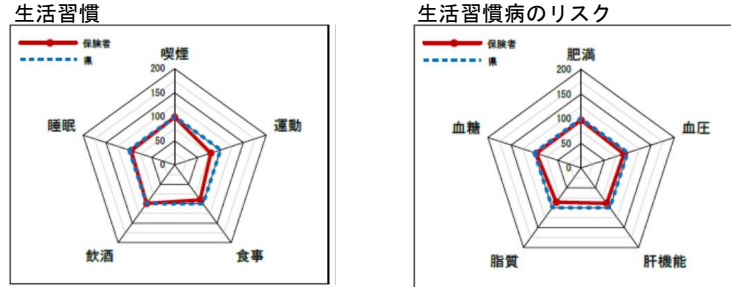


2 健診の状況

特定健診・特定保健指導の状況

	淡路市			兵庫県		
	H30	R01	R02	H30	R01	R02
特定健診受診率	37.72%	40.18%	37.06%	35.12%	34.12%	30.89%
メタボ該当者率	17.43%	18.63%	21.18%	17.41%	17.99%	19.41%
予備群該当者率	9.17%	8.28%	8.67%	10.31%	10.33%	10.60%
特定保健指導実施率	40.89%	58.63%	63.25%	25.37%	26.57%	26.81%
対象者割合						
積極的	3.30%	3.46%	3.38%	2.24%	2.30%	2.32%
動機付け	7.71%	7.45%	8.13%	8.73%	8.67%	8.95%

質問票の状況



※レーダーチャートは外側に行くほど、良好な状態であることを指します

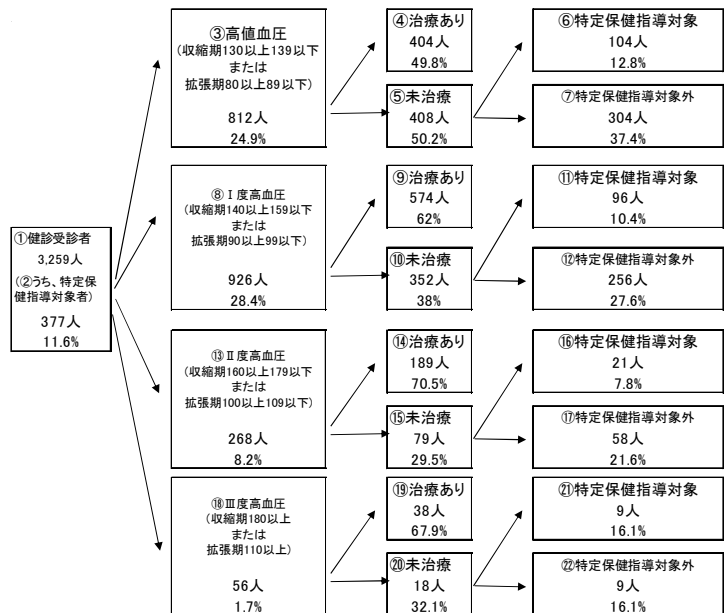
腎機能の状況

GFR区(ml分/1.73m ²)	原蛋白			合計
	A1 (-/+)	A2 (+)	A3 (++)	
G1 正常または高値 ≥90	245△	774△	2△	920△
G2 正常または軽度低下 60～89	2,172△	67,00△	10△	2,172△
G3a 軽度～中等度低下 45～59	635△	20,31△	11△	651△
G3b 中等度～高度低下 30～44	42△	1,50△	2△	54△
G4 高度低下 15～29	7△	22△	2△	9△
G5 末期腎不全 <15	0△	0△	0△	0△
合計	3,042△	96,80△	7△	3,112△

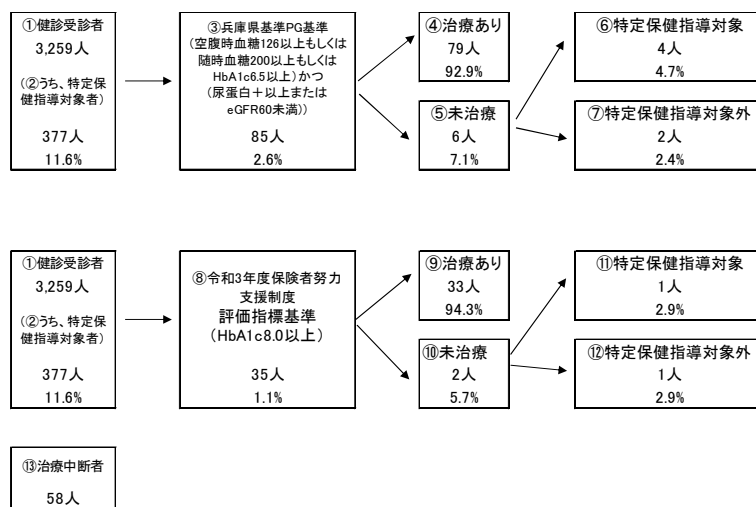
健診及び医療機関受診の関係表

健診受診	総数	医療機関受診		合計
		あり	なし	
あり	3,306	238	3,068	3,306
なし	5,622	0	5,622	5,622
合計	8,928	238	8,690	8,928

血圧の状況



血糖の状況



3 医療の状況

レセプトの状況

	保険者	県
受診率(%)	854.40 (825.99)	846.89 (846.89)
1人当たり費用額(円)	198,071 (190,379)	204,306 (204,306)
1件当たり日数	1.43 (1.43)	1.53 (1.53)
1日当たり費用額(円)	16,262 (16,321)	15,779 (15,779)

※()内は年齢調整後の値です。

入院

	保険者	県
受診率(%)	22.00 (21.24)	22.29 (22.29)
1人当たり費用額(円)	130,993 (125,787)	136,046 (136,046)
1件当たり日数	16.51 (16.27)	15.99 (15.99)
1日当たり費用額(円)	36,067 (36,447)	38,176 (38,176)

入外レセプト件数順位(生活習慣病)

順位	病名	件数
1	高血圧症	12,487
2	筋・骨格	9,087
3	糖尿病	8,987
4	脂質異常症	7,424
5	精神	4,637
6	がん	3,087
7	狭心症	529
8	脳梗塞	403
9	高尿酸血症	321
10	脂肪肝	250
11	動脈硬化症	114
12	脳出血	56
13	心筋梗塞	41

入外医療費順位(生活習慣病)

順位	病名	費用額
1	がん	330,987,190
2	糖尿病	254,645,130
3	筋・骨格	185,864,350
4	高血圧症	159,872,220
5	脂質異常症	107,129,190
6	精神	97,773,170
7	狭心症	12,750,830
8	脳梗塞	9,528,970
9	脂肪肝	4,799,590
10	高尿酸血症	3,700,030
11	動脈硬化症	2,230,470
12	心筋梗塞	1,607,470
13	脳出血	1,568,790

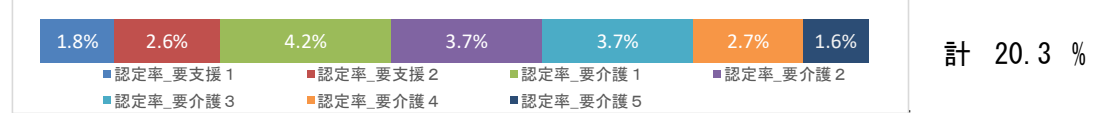
基礎疾患・人工透析の該当者数

	淡路市		兵庫県	
	人数	割合	人数	割合
糖尿病	2,580	21.8%	213,937	19.1%
高血圧	4,149	35.1%	356,416	31.8%
脂質異常症	3,744	31.7%	339,443	30.3%

	淡路市		兵庫県	
	人数	割合	人数	割合
虚血性心疾患	584	4.9%	69,570	6.2%
うち、糖尿病	362	62.0%	38,101	54.8%
うち、高血圧	463	79.3%	56,700	81.5%
うち、脂質異常症	433	74.1%	53,462	76.8%
脳血管疾患	1,101	9.3%	82,284	7.3%
うち、糖尿病	556	50.5%	37,215	45.2%
うち、高血圧	799	72.6%	62,461	75.9%
うち、脂質異常症	778	70.7%	56,904	69.2%

4 介護の状況

要介護認定率



要介護者の有病状況

基礎疾患	65～74歳		75歳以上		計	
	人数	割合	人数	割合	人数	割合
糖尿病	78	25.32%	763	26.25%	841	26.16%
糖尿病合併症	7	2.27%	69	2.37%	76	2.36%
心臓病	131	42.53%	2,084	71.69%	2,215	68.90%
脳血管疾患	76	24.68%	740	25.46%	816	25.38%
がん	27	8.77%	411	14.14%	438	13.62%
精神	91	29.55%	1,184	40.73%	1,275	39.66%
筋・骨格	104	33.77%	1,747	60.10%	1,851	57.57%
難病	19	6.17%	67	2.30%	86	2.67%

5 考察

- ・死因に占める生活習慣病重症化疾患(心疾患・脳血管疾患)の割合は、両疾患を併せると24.8%になります。
- ・65歳以上の介護認定者における有病状況においては、心臓病、筋・骨格疾患の割合が高いです。
- ・医療の状況においては、1人当たりの費用額は外来・入院ともに兵庫県より低いです。糖尿病、高血圧、脂質異常症及び脳血管疾患の患者割合が兵庫県より高く、入院医療費では脳出血等の生活習慣病に多くの医療費がかかっています。
- ・健診の状況では、「生活習慣病のリスク」において、全リスク項目が兵庫県と比べて高いです。脳血管疾患も多いことから、血圧・血糖の受診勧奨値以上で未治療の者については、確実な受診勧奨が必要です。

南あわじ市

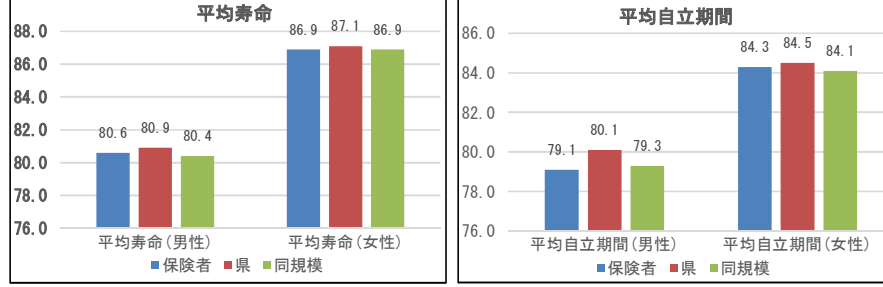
1 基礎情報

人口総数	高齢化率	被保険者数	加入率	被保険者平均年齢
46,843	33.5	12,937	27.6	54.4

死因 (H29～R元年度計)

順位	病名	件数	割合
1位	悪性新生物 (腫瘍)	523件	25.51%
2位	心疾患 (高血圧性を除く)	395件	19.27%
3位	肺炎	194件	9.46%
4位	脳血管疾患	149件	7.27%
5位	老衰	137件	6.68%

平均寿命と平均自立期間

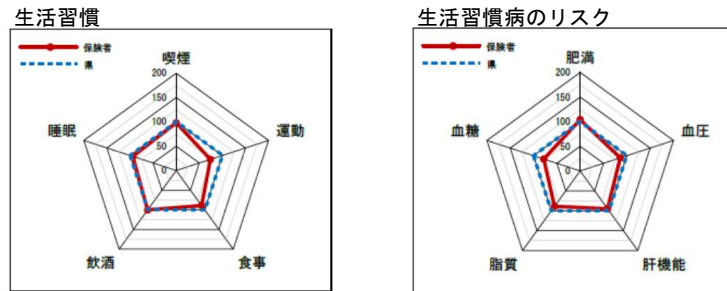


2 健診の状況

特定健診・特定保健指導の状況

	南あわじ市			兵庫県		
	H30	R01	R02	H30	R01	R02
特定健診受診率	43.83%	45.35%	35.17%	35.12%	34.12%	30.89%
メタボ該当者率	15.26%	13.76%	17.82%	17.41%	17.99%	19.41%
予備群該当者率	7.95%	7.80%	7.02%	10.31%	10.33%	10.60%
特定保健指導実施率	25.15%	28.66%	35.32%	25.37%	26.57%	26.81%
対象者割合	積極的	3.76%	3.32%	3.63%	2.24%	2.30%
	動機付け	7.31%	7.08%	8.63%	8.73%	8.95%

質問票の状況



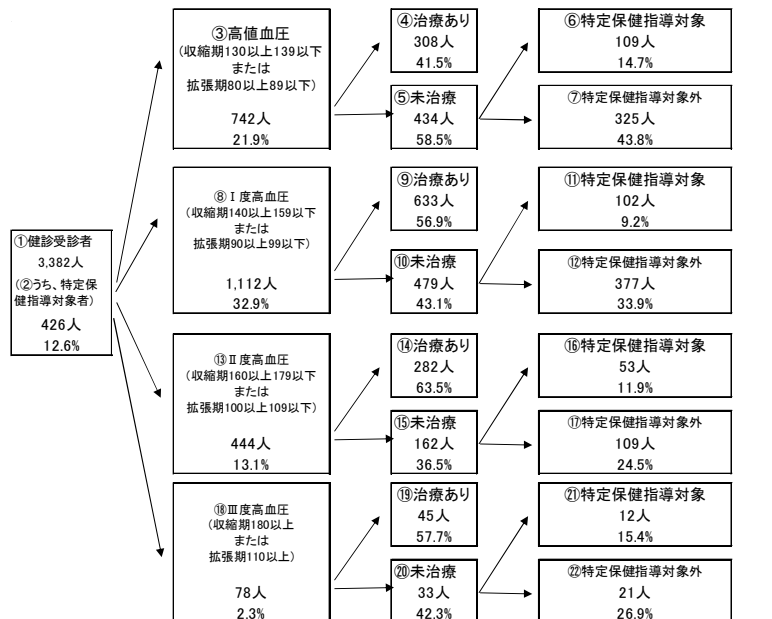
腎機能の状況

GFR区分(ml分/1.73m ²)	尿蛋白			合計		
	A1 (-/+)	A2 (+)	A3 (++)			
G1 正常または高値	180人	5.16%	1人	0.03%	181人	5.18%
G2 正常または軽度低下	2,445人	70.86%	11人	0.32%	2,456人	70.40%
G3a 軽度～中等度低下	757人	21.98%	5人	0.14%	762人	22.12%
G3b 中等度～高度低下	85人	2.49%	5人	0.14%	90人	2.60%
G4 高度低下	15人	0.43%	0人	0.00%	15人	0.43%
G5 末期腎不全	<15	0.00%	0人	0.00%	0人	0.00%
合計	3,483人	99.17%	25人	0.72%	3,508人	100.00%

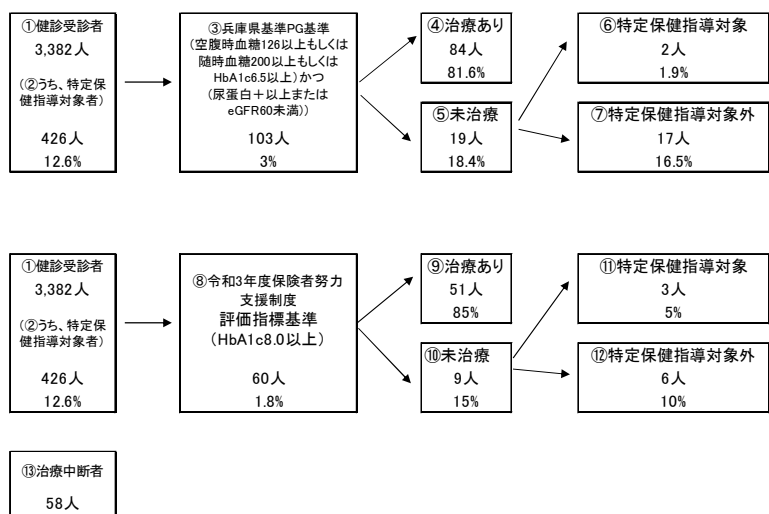
健診及び医療機関受診の関係表

	総数	医療機関受診		合計
		あり	なし	
健診あり	3,418人	3,032人	386人	3,418人
健診対象者に占める割合 (%)	31.2%	31.2%	4.0%	35.2%
うち生活習慣病有(人)	2,212人	2,212人	0人	2,212人
受診者数に占める割合 (%)	64.7%	73.0%	0%	64.7%
健診なし	6,288人	4,984人	1,304人	6,288人
健診対象者に占める割合 (%)	51.3%	51.3%	13.4%	64.8%
うち生活習慣病有(人)	3,495人	3,495人	0人	3,495人
未受診者数に占める割合 (%)	55.6%	70.1%	0%	55.6%
合計(人)	9,706人	8,016人	1,690人	9,706人
健診対象者に占める割合 (%)	100.0%	82.6%	17.4%	100.0%
うち生活習慣病有(人)	5,707人	5,707人	0人	5,707人
合計人数に占める割合 (%)	58.8%	71.2%	0%	58.8%

血圧の状況



血糖の状況



3 医療の状況

レセプトの状況

	保険者	県
受診率 (%)	865.60 (836.87)	846.89 (846.89)
1人当たり費用額 (円)	197,012 (189,345)	204,306 (204,306)
1件当たり日数	1.50 (1.50)	1.53 (1.53)
1日当たり費用額 (円)	15,169 (15,097)	15,779 (15,779)

※()内は年齢調整後の値です。

入院

	保険者	県
受診率 (%)	23.38 (22.88)	22.29 (22.29)
1人当たり費用額 (円)	142,054 (137,997)	136,046 (136,046)
1件当たり日数	17.14 (16.90)	15.99 (15.99)
1日当たり費用額 (円)	35,459 (36,427)	38,176 (38,176)

入外レセプト件数順位 (生活習慣病)

順位	病名	件数
1	高血圧症	15,456
2	筋・骨格	11,171
3	糖尿病	9,921
4	脂質異常症	9,327
5	精神	4,573
6	がん	3,907
7	狭心症	734
8	脳梗塞	518
9	脂肪肝	256
10	高尿酸血症	201
11	心筋梗塞	81
12	動脈硬化症	80
13	脳出血	36

入外医療費順位 (生活習慣病)

順位	病名	費用額
1	がん	432,271,610
2	筋・骨格	255,188,070
3	糖尿病	251,795,130
4	高血圧症	176,764,300
5	脂質異常症	114,699,100
6	精神	88,885,900
7	狭心症	15,461,290
8	脳梗塞	11,917,480
9	脂肪肝	4,859,610
10	動脈硬化症	1,670,770
11	心筋梗塞	1,563,440
12	高尿酸血症	1,484,140
13	脳出血	1,408,290

基礎疾患・人工透析の該当者数

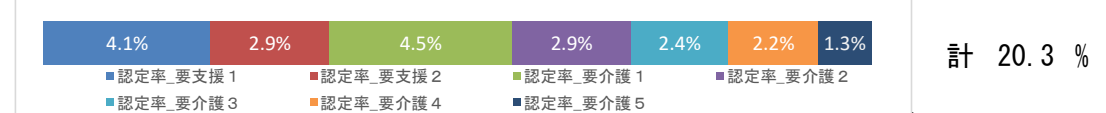
	南あわじ市		兵庫県	
	人数	割合	人数	割合
糖尿病	2,832	21.9%	213,937	19.1%
高血圧	4,567	35.3%	356,416	31.8%
脂質異常症	4,583	35.4%	339,443	30.3%

	南あわじ市		兵庫県	
	人数	割合	人数	割合
人工透析	46	0.4%	4,509	0.4%
うち、糖尿病	33	71.7%	2,670	59.2%

	南あわじ市		兵庫県	
	人数	割合	人数	割合
虚血性心疾患	719	5.6%	69,570	6.2%
うち、糖尿病	394	54.8%	38,101	54.8%
うち、高血圧	597	83.0%	56,700	81.5%
うち、脂質異常症	571	79.4%	53,462	76.8%
脳血管疾患	693	5.4%	82,284	7.3%
うち、糖尿病	328	47.3%	37,215	45.2%
うち、高血圧	551	79.5%	62,461	75.9%
うち、脂質異常症	474	68.4%	56,904	69.2%

4 介護の状況

要介護認定率



要介護者の有病状況

基礎疾患	65～74歳		75歳以上		計	
	人数	割合	人数	割合	人数	割合
糖尿病	86	27.83%	728	24.94%	814	25.22%
糖尿病合併症	20	6.47%	67	2.30%	87	2.70%
心臓病	138	44.66%	2,138	73.24%	2,276	70.51%
脳血管疾患	66	21.36%	693	23.74%	759	23.51%
がん	36	11.65%	411	14.08%	447	13.85%
精神	89	28.80%	1,116	38.23%	1,205	37.33%
筋・骨格	131	42.39%	1,870	64.06%	2,001	61.99%
難病	17	5.50%	81	2.77%	98	3.04%

5 考察

- ・死因に占める生活習慣病重症化疾患 (心疾患・脳血管疾患) の割合は、両疾患を併せると26.5%になります。
- ・65歳以上の介護認定者における有病状況においては、心臓病、筋・骨格疾患の割合が高いです。
- ・医療の状況においては、1人当たりの費用額は外来は兵庫県より低いですが、入院は県より高いです。生活習慣病の患者割合では、糖尿病、高血圧、脂質異常症において兵庫県より高く、入院医療費では脳梗塞等の生活習慣病に多くの医療費がかかっています。
- ・健診の状況では、「生活習慣病のリスク」において血圧・血糖・脂質のリスクが兵庫県と比べて高いです。健診受診において受診判定動奨値以上かつ未受診者については、重症化予防のため確実な受診勧奨が必要です。

豊岡市

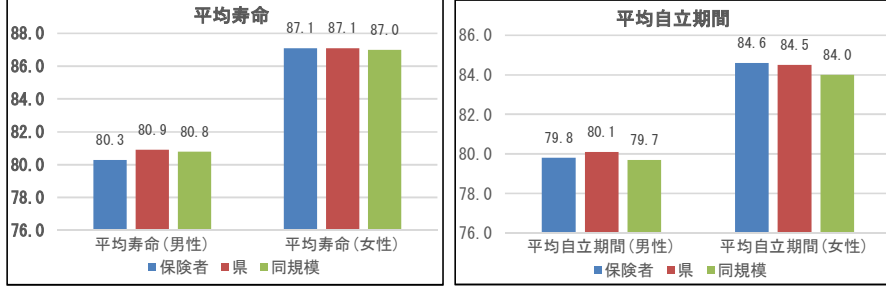
1 基礎情報

人口総数	高齢化率	被保険者数	加入率	被保険者平均年齢
81,884	31.7	17,939	21.9	55.7

死因 (H29～R元年度計)

順位	病名	件数	割合
1位	悪性新生物 (腫瘍)	837件	24.90%
2位	心疾患 (高血圧性を除く)	475件	14.13%
3位	老衰	392件	11.66%
4位	脳血管疾患	282件	8.39%
5位	肺炎	142件	4.22%

平均寿命と平均自立期間

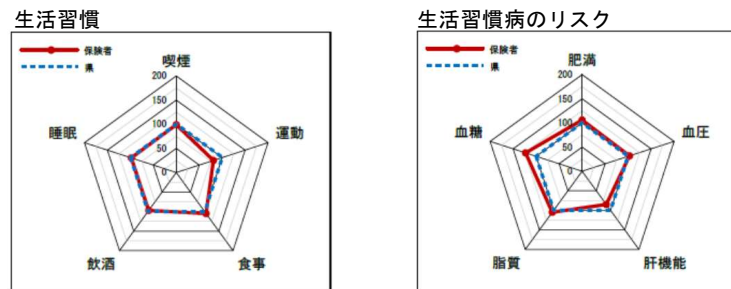


2 健診の状況

特定健診・特定保健指導の状況

	豊岡市			兵庫県		
	H30	R01	R02	H30	R01	R02
特定健診受診率	45.70%	46.28%	36.48%	35.12%	34.12%	30.89%
メタボ該当者率	14.01%	14.01%	16.78%	17.41%	17.99%	19.41%
予備群該当者率	9.62%	10.33%	10.89%	10.31%	10.33%	10.60%
特定保健指導実施率	55.12%	56.50%	57.76%	25.37%	26.57%	26.81%
対象者割合	積極的	2.26%	2.13%	2.04%	2.24%	2.30%
	動機付け	6.93%	7.11%	8.33%	8.73%	8.95%

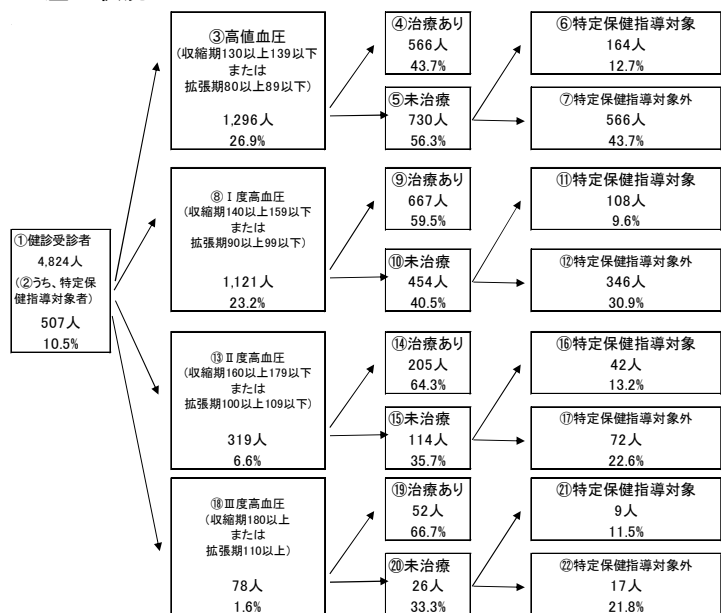
質問票の状況



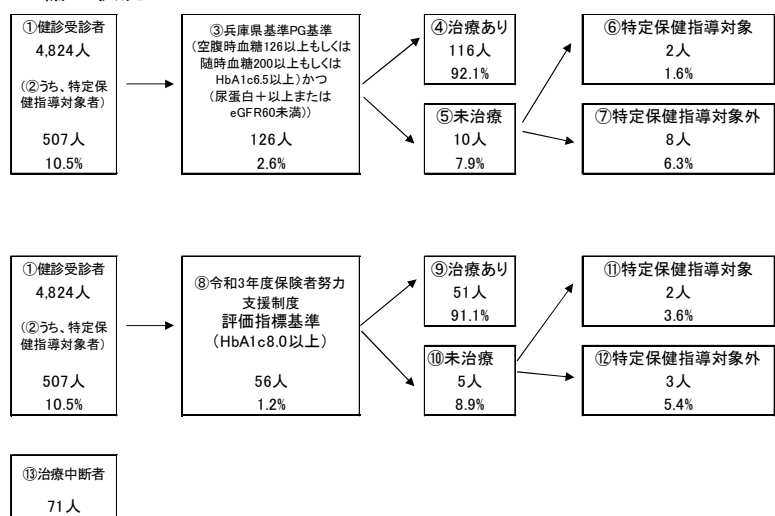
腎機能の状況

GFR区分(ml分/1.73m ²)	尿蛋白			合計
	A1 (C ₁ ±)	A2 (+)	A3 (++)	
G1 正常または高値 ≥90	249人 5.21%	7人 0.15%	8人 0.00%	256人 5.36%
G2 正常または軽度低下 60~89	3,328人 69.78%	82人 1.70%	192人 4.14%	3,412人 71.47%
G3a 軽度~中等度低下 45~59	987人 20.64%	22人 0.46%	63人 1.34%	1,012人 21.23%
G3b 中等度~高度低下 30~44	22人 0.46%	15人 0.31%	15人 0.31%	32人 0.67%
G4 高度低下 15~29	2人 0.04%	2人 0.04%	2人 0.04%	4人 0.08%
G5 末期腎不全 <15	1人 0.02%	1人 0.02%	1人 0.02%	2人 0.04%
合計	4,548人 97.22%	98人 2.05%	98人 0.72%	4,722人 100.00%

血圧の状況



血糖の状況



3 医療の状況

レセプトの状況

	豊岡市	兵庫県
受診率 (%)	787.55 (739.82)	846.89 (846.89)
1人当たり費用額 (円)	209,517 (198,166)	204,306 (204,306)
1件当たり日数	1.49 (1.49)	1.53 (1.53)
1日当たり費用額 (円)	17,802 (17,905)	15,779 (15,779)

※()内は年齢調整後の値です。

入院

	豊岡市	兵庫県
受診率 (%)	19.22 (18.35)	22.29 (22.29)
1人当たり費用額 (円)	122,437 (115,334)	136,046 (136,046)
1件当たり日数	16.00 (15.99)	15.99 (15.99)
1日当たり費用額 (円)	39,823 (40,354)	38,176 (38,176)

入外レセプト件数順位 (生活習慣病)

順位	病名	件数
1	高血圧症	20,145
2	筋・骨格	15,571
3	糖尿病	12,393
4	脂質異常症	11,066
5	精神	5,927
6	がん	4,213
7	狭心症	1,223
8	脳梗塞	670
9	脂肪肝	330
10	高尿酸血症	280
11	動脈硬化症	133
12	心筋梗塞	98
13	脳出血	76

入外医療費順位 (生活習慣病)

順位	病名	費用額
1	がん	616,522,280
2	筋・骨格	353,006,310
3	糖尿病	334,712,880
4	高血圧症	262,580,020
5	脂質異常症	143,852,950
6	精神	136,766,230
7	狭心症	24,685,500
8	脳梗塞	15,570,550
9	動脈硬化症	11,093,810
10	脂肪肝	6,202,570
11	心筋梗塞	2,784,040
12	高尿酸血症	2,422,740
13	脳出血	1,276,440

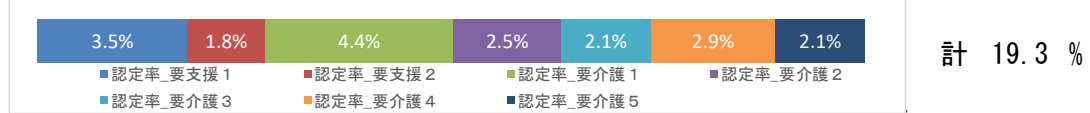
基礎疾患・人工透析の該当者数

	豊岡市		兵庫県	
	人数	割合	人数	割合
糖尿病	3,170	17.7%	213,937	19.1%
高血圧	6,193	34.5%	356,416	31.8%
脂質異常症	5,587	31.1%	339,443	30.3%

	豊岡市		兵庫県	
	人数	割合	人数	割合
虚血性心疾患	1,167	6.5%	69,570	6.2%
うち、糖尿病	591	50.6%	38,101	54.8%
うち、高血圧	983	84.2%	56,700	81.5%
うち、脂質異常症	872	74.7%	53,462	76.8%
脳血管疾患	1,103	6.1%	82,284	7.3%
うち、糖尿病	452	41.0%	37,215	45.2%
うち、高血圧	870	78.9%	62,461	75.9%
うち、脂質異常症	712	64.6%	56,904	69.2%

4 介護の状況

要介護認定率



要介護者の有病状況

基礎疾患	65~74歳		75歳以上		計	
	人数	割合	人数	割合	人数	割合
循環器疾患	糖尿病	81 (20.40%)	1,103 (24.07%)	1,184 (23.78%)		
	糖尿病合併症	18 (4.53%)	143 (3.12%)	161 (3.23%)		
その他	心臓病	181 (45.59%)	3,136 (68.43%)	3,317 (66.61%)		
	脳血管疾患	105 (26.45%)	1,095 (23.89%)	1,200 (24.10%)		
その他	がん	24 (6.05%)	422 (9.21%)	446 (8.96%)		
	精神	117 (29.47%)	2,082 (45.43%)	2,199 (44.16%)		
	筋・骨格	136 (34.26%)	2,672 (58.30%)	2,808 (56.39%)		
	難病	20 (5.04%)	119 (2.60%)	139 (2.79%)		

5 考察

・死因に占める生活習慣病重症化疾患 (心疾患・脳血管疾患) の割合は、両疾患を併せると、22.5%になります。また、老衰の占める割合は11.7%になります。

・65歳以上の介護認定者における有病状況においては、心臓病、筋・骨格疾患の割合が高いです。

・医療の状況においては、1人当たりの費用額は外来は県より高く、入院は県より低くなっています。高血圧、脂質異常症や重症化疾患である虚血性心疾患の患者割合が兵庫県と比べて高く、脳血管疾患等の生活習慣病に関わる入院医療費も多くなっています。

・健診の状況では、「生活習慣病のリスク」において、血糖リスクは県より低く、肝機能リスクが県より高いです。重症化予防のため、「兵庫県糖尿病性腎症重症化プログラム」の基準該当以上や血圧等の受診動奨値以上で未治療者には確実な受診動奨が重要で

阪神南圏域

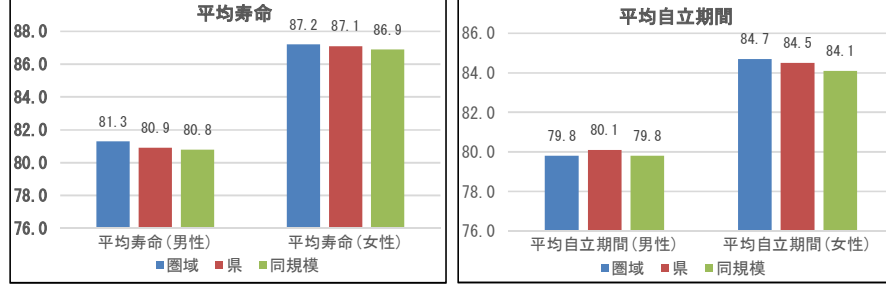
1 基礎情報

人口総数	高齢化率	被保険者数	加入率	被保険者平均年齢
999,907	25.6	198,179	19.8	53.0

死因 (H29～R元年度計)

順位	病名	件数	割合
1位	悪性新生物 (腫瘍)	8,684 件	(29.30%)
2位	心疾患 (高血圧性を除く)	4,170 件	(14.07%)
3位	脳血管疾患	2,262 件	(7.63%)
4位	老衰	2,225 件	(7.51%)
5位	肺炎	1,909 件	(6.44%)

平均寿命と平均自立期間

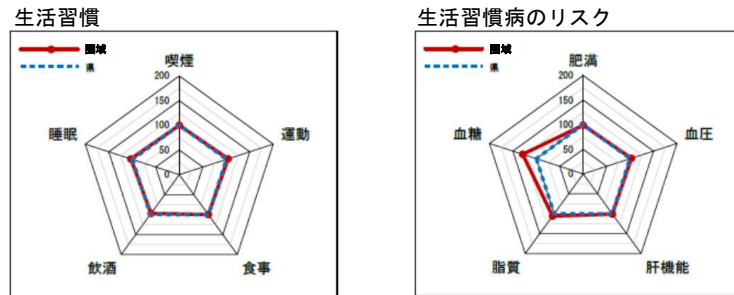


2 健診の状況

特定健診・特定保健指導の状況

	阪神南圏域			兵庫県		
	H30	R01	R02	H30	R01	R02
特定健診受診率	35.56%	34.27%	31.36%	35.12%	34.12%	30.89%
メタボ該当者率	17.06%	17.55%	19.29%	17.41%	17.99%	19.41%
予備群該当者率	10.59%	10.76%	11.19%	10.31%	10.33%	10.60%
特定保健指導実施率	44.62%	40.27%	34.65%	25.37%	26.57%	26.81%
対象者割合	積極的	2.17%	2.17%	2.23%	2.24%	2.30%
	動機付け	7.87%	7.83%	8.27%	8.73%	8.95%

質問票の状況



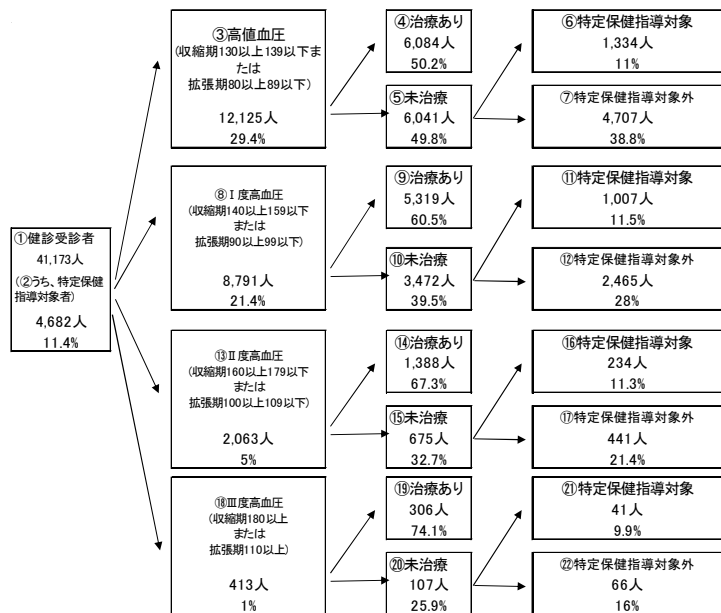
腎機能の状況

GFR区分 (ml/分/1.73m ²)	尿蛋白			合計	
	A1 (-)	A2 (+)	A3 (++)		
G1 正常または高値	≥90	2,855人 6.4%	123人 0.2%	30人 0.07%	3,008人 6.81%
G2 正常または軽度低下	60~89	29,813人 67.4%	1,022人 2.31%	272人 0.62%	31,107人 70.42%
G3a 軽度~中等度低下	45~59	8,463人 19.1%	418人 0.95%	178人 0.40%	9,057人 20.50%
G3b 中等度~高度低下	30~44	673人 1.52%	98人 0.22%	113人 0.26%	884人 2.00%
G4 高度低下	15~29	43人 0.10%	23人 0.05%	32人 0.07%	98人 0.22%
G5 末期腎不全	<15	1人 0.00%	4人 0.01%	17人 0.04%	22人 0.05%
合計		41,848人 94.73%	1,888人 3.82%	640人 1.45%	44,176人 100%

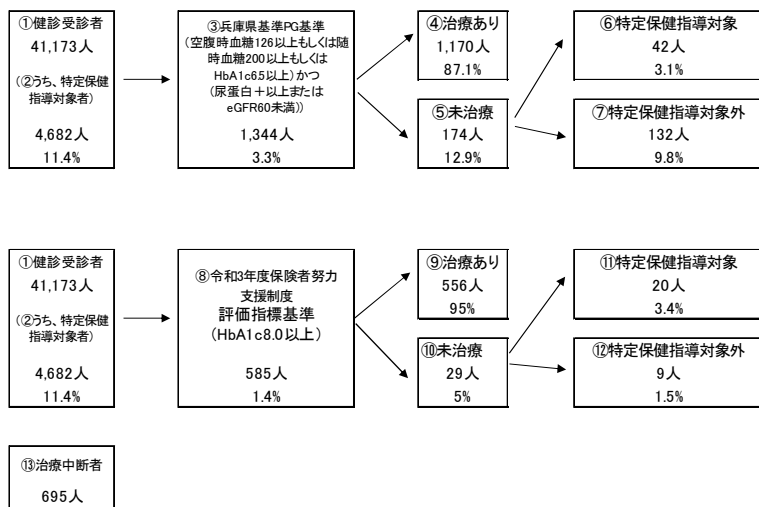
健診及び医療機関受診の関係表

	総数	医療機関受診		合計
		あり	なし	
健診あり	41,173人	39,995人	2,721人	42,716人
健診対象者に占める割合 (%)		29.6%	2.0%	31.6%
うち生活習慣病有(人)		27,866人		27,866人
受診者数に占める割合 (%)		69.7%		65.2%
健診なし	4,682人	71,199人	21,371人	92,570人
健診対象者に占める割合 (%)		52.6%	15.8%	68.4%
うち生活習慣病有(人)		42,859人		42,859人
未受診者数に占める割合 (%)		60.2%		46.3%
合計	41,173人	111,194人	24,092人	135,286人
健診対象者に占める割合 (%)		82.2%	17.8%	100.0%
うち生活習慣病有(人)		70,725人		70,725人
合計人数に占める割合 (%)		63.6%		52.3%

血圧の状況



血糖の状況



3 医療の状況

レセプトの状況

	阪神南圏域	兵庫県
受診率 (%)	854.02 (853.33)	846.89 (846.89)
1人当たり費用額 (円)	205,978 (205,410)	204,306 (204,306)
1件当たり日数	1.58 (1.58)	1.53 (1.53)
1日当たり費用額 (円)	15,261 (15,232)	15,779 (15,779)

※()内は年齢調整後の値です。

入院

	阪神南圏域	兵庫県
受診率 (%)	20.82 (20.70)	22.29 (22.29)
1人当たり費用額 (円)	133,254 (132,634)	136,046 (136,046)
1件当たり日数	15.22 (15.18)	15.99 (15.99)
1日当たり費用額 (円)	42,060 (42,121)	38,176 (38,176)

入外レセプト件数順位 (生活習慣病)

順位	病名	件数
1	筋・骨格	178,996
2	高血圧症	171,110
3	脂質異常症	119,127
4	糖尿病	111,275
5	精神	87,069
6	がん	55,474
7	狭心症	12,601
8	脳梗塞	8,522
9	高尿酸血症	3,819
10	脂肪肝	3,355
11	動脈硬化症	1,505
12	心筋梗塞	633
13	脳出血	441

入外医療費順位 (生活習慣病)

順位	病名	費用額
1	がん	6,828,084,750
2	筋・骨格	3,663,109,640
3	糖尿病	3,225,503,910
4	高血圧症	2,144,721,090
5	精神	1,785,086,710
6	脂質異常症	1,700,229,240
7	狭心症	277,972,780
8	脳梗塞	159,093,470
9	脂肪肝	67,145,290
10	高尿酸血症	38,912,360
11	動脈硬化症	36,548,540
12	心筋梗塞	18,124,660
13	脳出血	9,978,500

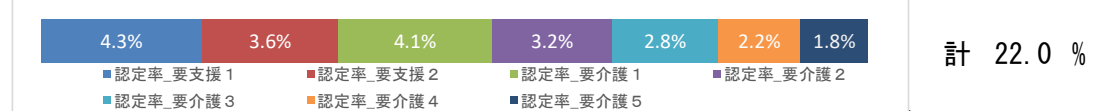
基礎疾患・人工透析の該当者数

	阪神南圏域		兵庫県	
	人数	割合	人数	割合
糖尿病	35,597	18.0%	213,937	19.1%
高血圧	59,620	30.1%	356,416	31.8%
脂質異常症	57,006	28.8%	339,443	30.3%

	阪神南圏域		兵庫県	
	人数	割合	人数	割合
人工透析	772	0.4%	4,509	0.4%
うち、糖尿病	468	60.6%	2,670	59.2%

4 介護の状況

要介護認定率



要介護者の有病状況

基礎疾患		65~74歳		75歳以上		計	
		人数	割合	人数	割合	人数	割合
循環器疾患	糖尿病	1,498	21.68%	13,879	27.78%	15,377	27.03%
	糖尿病合併症	302	4.37%	1,785	3.57%	2,087	3.67%
その他	心臓病	2,778	40.20%	33,399	66.84%	36,177	63.60%
	脳血管疾患	1,338	19.36%	12,051	24.12%	13,389	23.54%
その他	がん	849	12.28%	7,171	14.35%	8,020	14.10%
	精神	1,769	25.60%	20,105	40.24%	21,874	38.46%
	筋・骨格	2,540	36.75%	30,289	60.62%	32,829	57.72%
その他	難病	376	5.44%	1,896	3.79%	2,272	3.99%

5 考察

- 平均寿命、平均自立期間とも県とほぼ同じです。死因においては、生活習慣病重症化疾患 (心疾患・脳血管疾患) が21.7%を占めています。
- 健診結果においては、「生活習慣病のリスク」では、血圧・血糖・脂質の各リスクは県と比べて低くなっています。
- 医療の状況は、外来では1人当たり費用額は県より高く、入院では県より低くなっています。入院医療費においては、筋・骨格疾患及び生活習慣病重症化疾患 (脳梗塞、狭心症、心筋梗塞等) が上位を占めます。糖尿病等の生活習慣病の患者割合は、3疾患ともに県の割合を下回ります。
- 65歳以上の要介護認定者における有病状況においては、県と同じ傾向で、心臓病、筋・骨格疾患の割合が高いです。

阪神北圏域

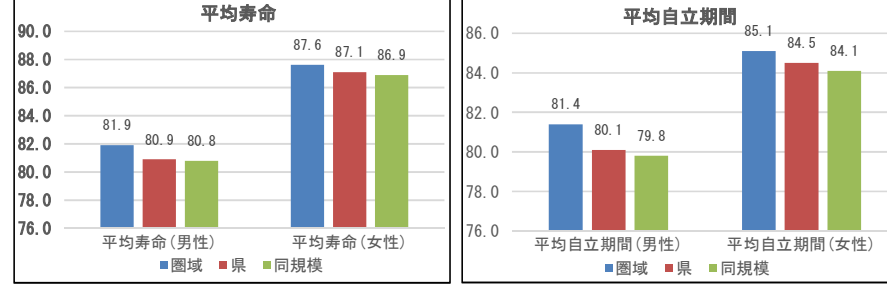
1 基礎情報

人口総数	高齢化率	被保険者数	加入率	被保険者平均年齢
716,173	26.0	138,697	19.4	54.9

死因 (H29～R元年度計)

順位	死因	件数	割合
1位	悪性新生物 (腫瘍)	5,938 件	(30.45%)
2位	心疾患 (高血圧性を除く)	2,904 件	(14.89%)
3位	老衰	1,537 件	(7.88%)
4位	脳血管疾患	1,358 件	(6.96%)
5位	肺炎	1,248 件	(6.40%)

平均寿命と平均自立期間

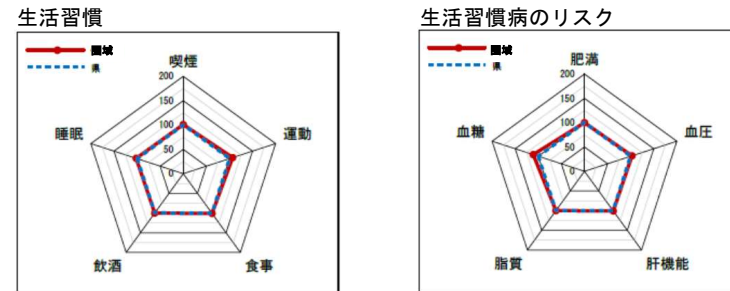


2 健診の状況

特定健診・特定保健指導の状況

	阪神北圏域			兵庫県		
	H30	R01	R02	H30	R01	R02
特定健診受診率	37.01%	35.65%	33.05%	35.12%	34.12%	30.89%
メタボ該当者率	17.56%	17.91%	18.79%	17.41%	17.99%	19.41%
予備群該当者率	10.70%	10.71%	11.01%	10.31%	10.33%	10.60%
特定保健指導実施率	17.30%	17.35%	22.59%	25.37%	26.57%	26.81%
対象者割合						
積極的	1.87%	1.83%	1.89%	2.24%	2.30%	2.32%
動機付け	8.81%	8.65%	8.66%	8.73%	8.67%	8.95%

質問票の状況



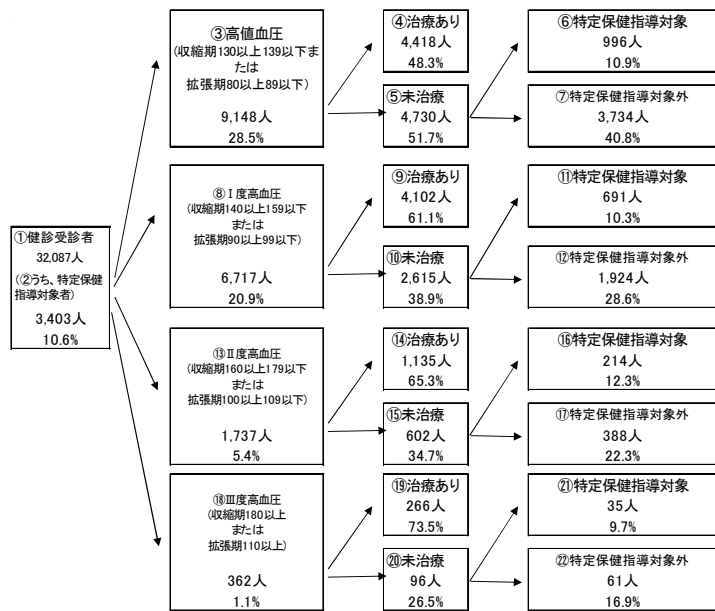
腎機能の状況

GFR区分 (ml/分/1.73m ²)	尿蛋白			合計
	A1 (-/+)	A2 (+)	A3 (≥(++)	
G1 正常または高値 ≥90	2,234人 6.41%	95人 0.27%	25人 0.07%	2,354人 6.75%
G2 正常または軽度低下 60~89	23,300人 68.81%	814人 2.33%	219人 0.63%	24,333人 69.77%
G3a 軽度～中等度低下 45~59	6,833人 19.59%	363人 1.04%	138人 0.40%	7,334人 21.03%
G3b 中等度～高度低下 30~44	579人 1.68%	80人 0.23%	80人 0.24%	742人 2.13%
G4 高度低下 15~29	38人 0.10%	18人 0.05%	27人 0.08%	81人 0.23%
G5 末期腎不全 <15	10人 0.03%	8人 0.02%	14人 0.04%	32人 0.09%
合計	32,992人 94.60%	1,378人 3.95%	506人 1.45%	34,876人 100%

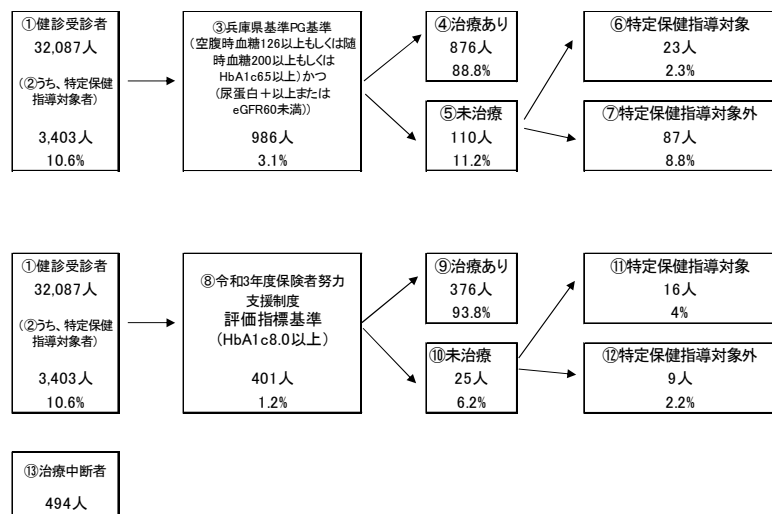
健診及び医療機関受診の関係表

	総数	医療機関受診		合計
		あり	なし	
健診あり	32,087人	2,448人	29,639人	32,087人
健診なし	3,403人	0人	3,403人	3,403人
合計	35,490人	2,448人	33,042人	35,490人

血圧の状況



血糖の状況



3 医療の状況

レセプトの状況

	阪神北圏域	兵庫県
受診率 (%)	845.21 (809.72)	846.89 (846.89)
1人当たり費用額 (円)	200,638 (191,135)	204,306 (204,306)
1件当たり日数	1.51 (1.50)	1.53 (1.53)
1日当たり費用額 (円)	15,755 (15,674)	15,779 (15,779)

※()内は年齢調整後の値です。

入院

	阪神北圏域	兵庫県
受診率 (%)	21.20 (20.34)	22.29 (22.29)
1人当たり費用額 (円)	130,947 (124,668)	136,046 (136,046)
1件当たり日数	15.34 (15.41)	15.99 (15.99)
1日当たり費用額 (円)	40,260 (40,183)	38,176 (38,176)

入外レセプト件数順位 (生活習慣病)

順位	病名	件数
1	筋・骨格	131,711
2	高血圧症	125,309
3	脂質異常症	94,658
4	糖尿病	82,639
5	精神	58,295
6	がん	39,532
7	狭心症	9,142
8	脳梗塞	5,663
9	高尿酸血症	2,348
10	脂肪肝	2,048
11	動脈硬化症	1,170
12	心筋梗塞	508
13	脳出血	225

入外医療費順位 (生活習慣病)

順位	病名	費用額
1	がん	4,623,280,050
2	筋・骨格	2,680,599,790
3	糖尿病	2,489,311,710
4	高血圧症	1,529,985,220
5	脂質異常症	1,286,695,360
6	精神	1,243,308,030
7	狭心症	203,445,300
8	脳梗塞	110,260,600
9	脂肪肝	37,775,570
10	動脈硬化症	31,110,910
11	高尿酸血症	23,618,460
12	心筋梗塞	13,730,090
13	脳出血	5,594,040

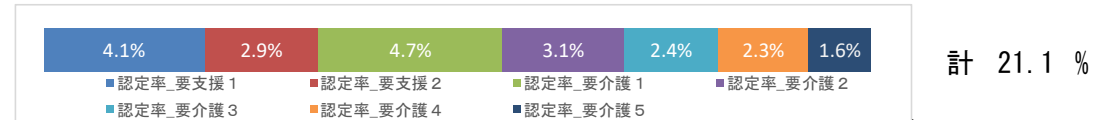
基礎疾患・人工透析の該当者数

	阪神北圏域		兵庫県	
	人数	割合	人数	割合
糖尿病	25,320	18.3%	213,937	19.1%
高血圧	43,077	31.1%	356,416	31.8%
脂質異常症	42,963	31.0%	339,443	30.3%

	阪神北圏域		兵庫県	
	人数	割合	人数	割合
人工透析	478	0.3%	4,509	0.4%
うち、糖尿病	277	57.9%	2,670	59.2%

4 介護の状況

要介護認定率



要介護者の有病状況

基礎疾患		65～74歳		75歳以上		計	
		人数	割合	人数	割合	人数	割合
循環器疾患	糖尿病	996	23.14%	9,226	25.88%	10,222	25.59%
	糖尿病合併症	180	4.18%	1,164	3.27%	1,344	3.36%
その他	心臓病	1,831	42.53%	23,791	66.75%	25,622	64.14%
	脳血管疾患	824	19.14%	8,129	22.81%	8,953	22.41%
その他	がん	563	13.08%	5,201	14.59%	5,764	14.43%
	精神	1,112	25.83%	13,567	38.06%	14,679	36.75%
	筋・骨格	1,690	39.26%	21,141	59.31%	22,831	57.15%
その他	難病	276	6.41%	1,407	3.95%	1,683	4.21%

5 考察

・平均寿命、平均自立期間とも兵庫県よりも長いですが、死因に占める生活習慣病重症化疾患 (脳血管疾患、心疾患) の割合は、21.9% です。圏域内の死因で老衰が3位となっています。

・健診結果は「生活習慣病のリスク」において、血圧等全リスクで兵庫県より低くなっています。圏域としては、高血圧、糖尿病とも未治療者が少ない傾向にあります。

・医療においては、入院・外来ともに1人当たり費用額は県より低く、医療費の3要素も概ね兵庫県より低いですが、入院医療費においては、筋・骨格疾患及び生活習慣病重症化疾患 (脳梗塞、狭心症、心筋梗塞等) が上位を占めます。生活習慣病の患者割合においては、脂質異常症、虚血性心疾患、脳血管疾患患者割合が兵庫県を上回ります。

・65歳以上の要介護認定者における有病状況において、難病の割合が兵庫県より高いです。

東播磨圏域

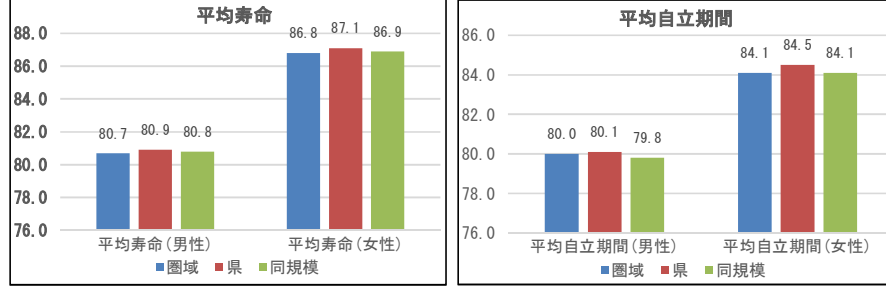
1 基礎情報

人口総数	高齢化率	被保険者数	加入率	被保険者平均年齢
714,880	25.5	146,384	20.5	54.9

死因 (H29～R元年度計)

順位	死因	件数	割合
1位	悪性新生物 (腫瘍)	6,109 件	(29.21%)
2位	心疾患 (高血圧性を除く)	3,107 件	(14.86%)
3位	老衰	1,715 件	(8.20%)
4位	脳血管疾患	1,679 件	(8.03%)
5位	肺炎	1,244 件	(5.95%)

平均寿命と平均自立期間

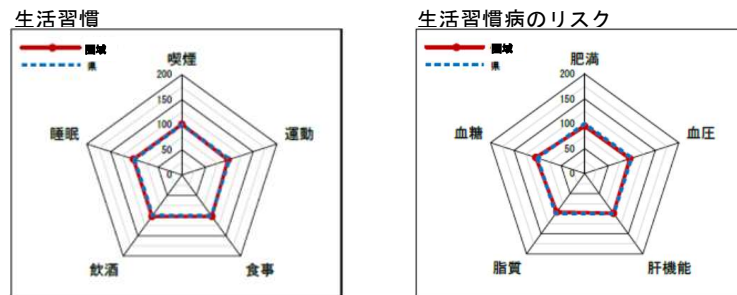


2 健診の状況

特定健診・特定保健指導の状況

	東播磨圏域			兵庫県		
	H30	R01	R02	H30	R01	R02
特定健診受診率	29.51%	29.15%	26.34%	35.12%	34.12%	30.89%
メタボ該当者率	19.01%	19.92%	20.77%	17.41%	17.99%	19.41%
予備群該当者率	10.68%	10.81%	11.40%	10.31%	10.33%	10.60%
特定保健指導実施率	24.65%	20.82%	22.06%	25.37%	26.57%	26.81%
対象者割合	積極的	2.01%	2.18%	2.07%	2.24%	2.30%
	動機付け	9.29%	9.27%	9.44%	8.73%	8.95%

質問票の状況



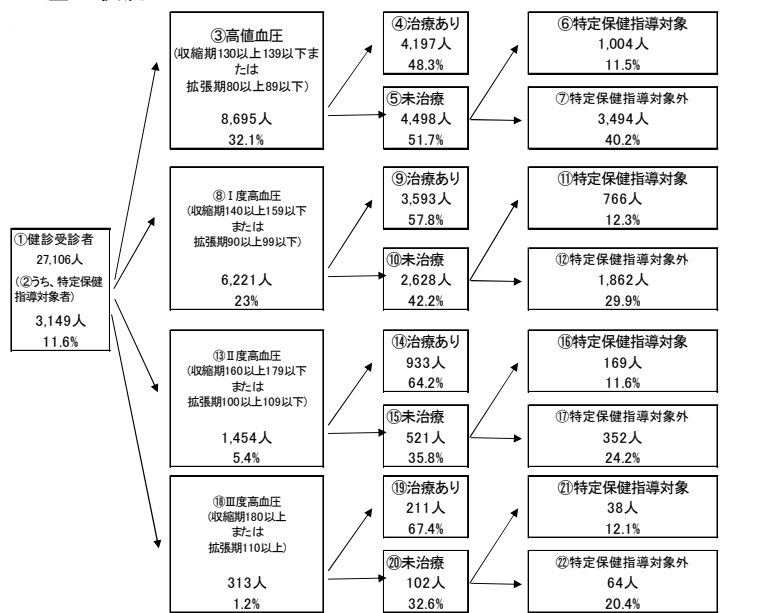
腎機能の状況

GFR区分 (ml/分/1.73m ²)	尿蛋白			合計
	A1 (-/±)	A2 (+)	A3 (++)	
G1 正常または高値 ≥90	1,887人 6.40%	64人 0.22%	17人 0.06%	1,968人 6.68%
G2 正常または軽度低下 60～89	18,261人 65.67%	553人 1.88%	136人 0.46%	20,050人 68.01%
G3a 軽度～中等度低下 45～59	6,273人 21.28%	274人 0.93%	122人 0.41%	6,669人 22.62%
G3b 中等度～高度低下 30～44	565人 1.92%	84人 0.28%	55人 0.19%	704人 2.39%
G4 高度低下 15～29	37人 0.13%	13人 0.04%	28人 0.09%	78人 0.26%
G5 末期腎不全 <15	5人 0.02%	1人 0.00%	8人 0.03%	14人 0.05%
合計	28,128人 95.40%	889人 3.35%	366人 1.24%	29,483人 100%

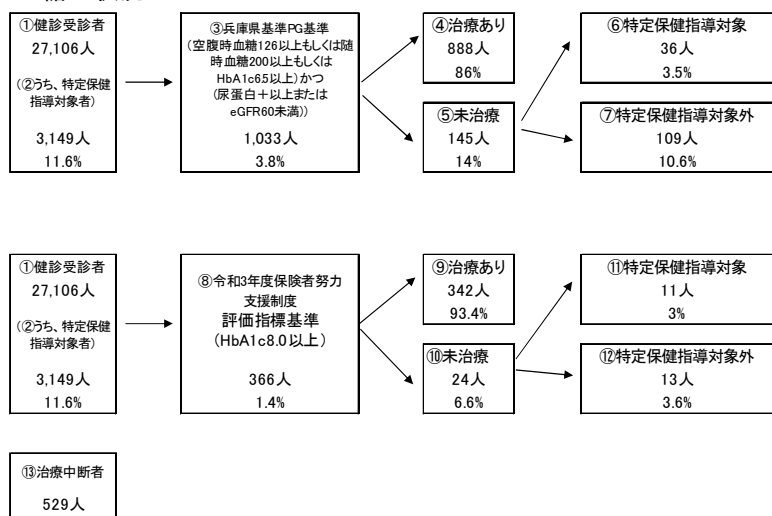
健診及び医療機関受診の関係表

	総数	医療機関受診		合計
		あり	なし	
受診者数(人)	25,798	1,982	27,780	
健診対象者に占める割合(%)	24.5%	1.9%	26.4%	
うち生活習慣病有(人)	18,370		18,370	
受診者数に占める割合(%)	71.2%		66.1%	
未受診者数(人)	60,869	16,636	77,505	
健診対象者に占める割合(%)	57.8%	15.8%	73.6%	
うち生活習慣病有(人)	39,833		39,833	
未受診者数に占める割合(%)	65.4%		51.4%	
合計(人)	86,667	18,618	105,285	
健診対象者に占める割合(%)	82.3%	17.7%	100.0%	
うち生活習慣病有(人)	58,203		58,203	
合計人数に占める割合(%)	67.2%		55.3%	

血圧の状況



血糖の状況



3 医療の状況

レセプトの状況

	東播磨圏域	兵庫県
受診率(%)	888.82 (845.78)	846.89 (846.89)
1人当たり費用額(円)	211,118 (200,792)	204,306 (204,306)
1件当たり日数	1.55 (1.55)	1.53 (1.53)
1日当たり費用額(円)	15,347 (15,328)	15,779 (15,779)

※()内は年齢調整後の値です。

入院

	東播磨圏域	兵庫県
受診率(%)	21.69 (20.93)	22.29 (22.29)
1人当たり費用額(円)	130,769 (125,252)	136,046 (136,046)
1件当たり日数	15.83 (15.86)	15.99 (15.99)
1日当たり費用額(円)	38,090 (38,147)	38,176 (38,176)

入外レセプト件数順位(生活習慣病)

順位	病名	件数
1	高血圧症	151,314
2	筋・骨格	142,547
3	糖尿病	109,006
4	脂質異常症	100,753
5	精神	64,444
6	がん	39,114
7	脳梗塞	9,342
8	狭心症	8,319
9	高尿酸血症	2,355
10	脂肪肝	2,053
11	動脈硬化症	935
12	心筋梗塞	769
13	脳出血	359

入外医療費順位(生活習慣病)

順位	病名	費用額
1	がん	4,634,394,570
2	糖尿病	3,010,455,310
3	筋・骨格	2,975,910,120
4	高血圧症	1,876,501,310
5	精神	1,396,211,530
6	脂質異常症	1,337,421,350
7	脳梗塞	179,407,470
8	狭心症	178,911,610
9	脂肪肝	42,688,620
10	動脈硬化症	23,458,160
11	高尿酸血症	23,439,770
12	心筋梗塞	19,815,730
13	脳出血	9,901,740

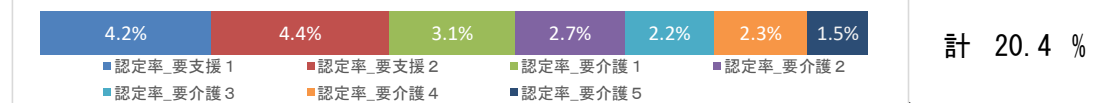
基礎疾患・人工透析の該当者数

	東播磨圏域		兵庫県	
	人数	割合	人数	割合
糖尿病	30,835	21.1%	213,937	19.1%
高血圧	49,426	33.8%	356,416	31.8%
脂質異常症	46,955	32.1%	339,443	30.3%

	東播磨圏域		兵庫県	
	人数	割合	人数	割合
虚血性心疾患	8,636	5.9%	69,570	6.2%
うち、糖尿病	4,639	53.7%	38,101	54.8%
うち、高血圧	7,088	82.1%	56,700	81.5%
うち、脂質異常症	6,565	76.0%	53,462	76.8%
脳血管疾患	12,023	8.2%	82,284	7.3%
うち、糖尿病	5,158	42.9%	37,215	45.2%
うち、高血圧	9,056	75.3%	62,461	75.9%
うち、脂質異常症	8,162	67.9%	56,904	69.2%

4 介護の状況

要介護認定率



要介護者の有病状況

基礎疾患	65～74歳		75歳以上		計	
	人数	割合	人数	割合	人数	割合
循環器疾患	糖尿病	1,192 (24.90%)	9,435 (28.66%)	10,627 (28.18%)		
	糖尿病合併症	203 (4.24%)	1,177 (3.58%)	1,380 (3.66%)		
その他	心臓病	2,193 (45.81%)	22,597 (68.64%)	24,790 (65.74%)		
	脳血管疾患	1,003 (20.95%)	8,740 (26.55%)	9,743 (25.84%)		
その他	がん	536 (11.20%)	4,168 (12.66%)	4,704 (12.48%)		
	精神	1,275 (26.63%)	12,284 (37.31%)	13,559 (35.96%)		
	筋・骨格	1,950 (40.74%)	19,659 (59.72%)	21,609 (57.31%)		
難病	288 (6.02%)	1,150 (3.49%)	1,438 (3.81%)			

5 考察

- 平均寿命、平均自立期間とも兵庫県よりもやや短いです。死因に占める生活習慣病重症化疾患 (脳血管疾患、心疾患) の割合は、22.9% です。圏域内の死因では、老衰が第3位となっています。
- 健診結果は、「生活習慣病のリスク」において、血糖以外の全てのリスクが兵庫県よりも高くなっています。
- 医療においては、外来の1人当たり費用額や医療費の3要素等殆どが、兵庫県よりも高いですが、入院は3要素等とも兵庫県より低いです。生活習慣病の基礎疾患の患者割合が兵庫県よりも高いことも関連していると思われます。入院医療費における生活習慣病重症化疾患の順位は兵庫県とほぼ同傾向です。
- 65歳以上の要介護認定者における有病状況においては、兵庫県と同じ傾向で、心臓病、筋・骨格疾患の割合が高いです。

北播磨圏域

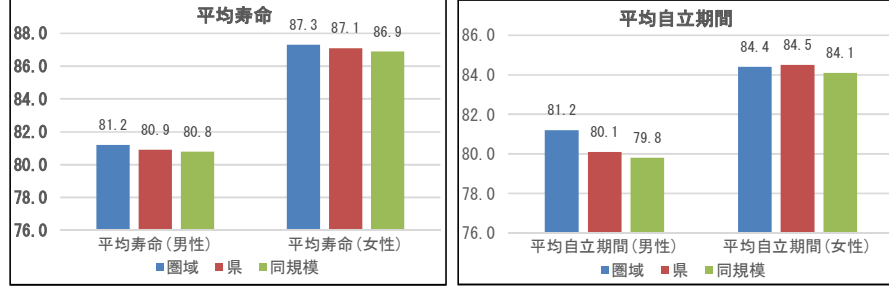
1 基礎情報

人口総数	高齢化率	被保険者数	加入率	被保険者平均年齢
271,884	29.7	56,230	20.7	55.9

死因 (H29～R元年度計)

順位	病名	件数	割合
1位	悪性新生物(腫瘍)	2,475件	26.67%
2位	心疾患(高血圧性を除く)	1,526件	16.44%
3位	脳血管疾患	744件	8.02%
4位	老衰	672件	7.24%
5位	肺炎	619件	6.67%

平均寿命と平均自立期間

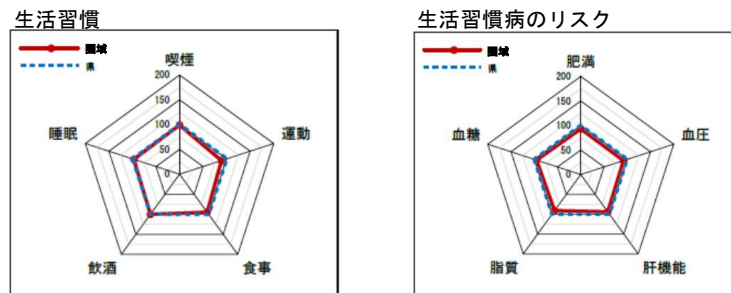


2 健診の状況

特定健診・特定保健指導の状況

	北播磨圏域			兵庫県		
	H30	R01	R02	H30	R01	R02
特定健診受診率	35.50%	30.70%	30.89%	35.12%	34.12%	30.89%
メタボ該当者率	19.56%	22.14%	19.41%	17.41%	17.99%	19.41%
予備群該当者率	11.37%	11.08%	10.60%	10.31%	10.33%	10.60%
特定保健指導実施率	40.90%	37.66%	26.81%	25.37%	26.57%	26.81%
対象者割合	積極的 2.59%	2.64%	2.32%	2.24%	2.30%	2.32%
	動機付け 9.60%	9.64%	8.95%	8.73%	8.67%	8.95%

質問票の状況



※レーダーチャートは外側に行くほど、良好な状態であることを指します

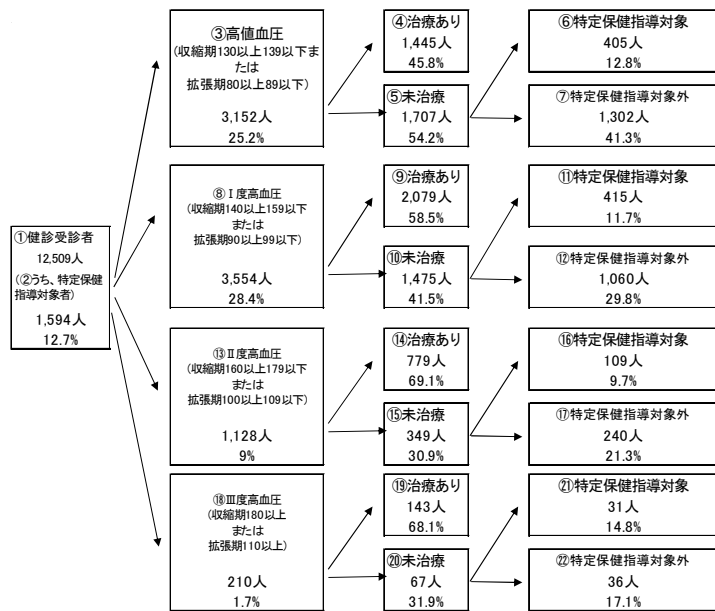
腎機能の状況

GFR区分 (ml/分/1.73m ²)	尿蛋白			合計
	A1 (-以下)	A2 (+)	A3 (±以上)	
G1 正常または高値	895人 5.81%	27人 0.17%	3人 0.02%	925人 5.80%
G2 正常または軽度低下	10,903人 68.36%	166人 1.04%	32人 0.20%	11,101人 69.60%
G3a 軽度～中等度低下	3,421人 21.45%	88人 0.55%	34人 0.21%	3,543人 22.21%
G3b 中等度～高度低下	296人 1.89%	20人 0.13%	16人 0.10%	332人 2.08%
G4 高度低下	25人 0.16%	2人 0.01%	17人 0.11%	44人 0.28%
G5 末期腎不全	1人 0.01%	3人 0.02%	1人 0.01%	5人 0.03%
合計	15,541人 97.44%	306人 1.92%	103人 0.65%	15,950人 100%

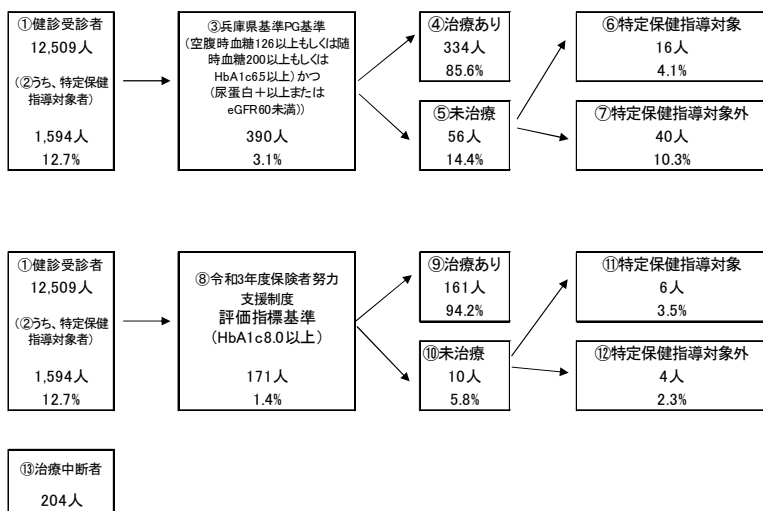
健診及び医療機関受診の関係表

健診受診	総数	医療機関受診			合計
		あり	なし	なし	
あり	12,509人	11,534人	1,259人	12,793人	
なし	1,594人	27人	3人	30人	
合計	14,103人	11,561人	1,262人	12,823人	

血圧の状況



血糖の状況



3 医療の状況

レセプトの状況

	北播磨圏域	兵庫県
受診率(%)	869.08 (814.03)	846.89 (846.89)
1人当たり費用額(円)	210,134 (195,710)	204,306 (204,306)
1件当たり日数	1.49 (1.49)	1.53 (1.53)
1日当たり費用額(円)	16,222 (16,142)	15,779 (15,779)

入院

	北播磨圏域	兵庫県
受診率(%)	27.93 (26.76)	22.29 (22.29)
1人当たり費用額(円)	162,426 (153,836)	136,046 (136,046)
1件当たり日数	17.74 (17.52)	15.99 (15.99)
1日当たり費用額(円)	32,783 (33,443)	38,176 (38,176)

入外レセプト件数順位(生活習慣病)

順位	病名	件数
1	高血圧症	60,353
2	筋・骨格	51,271
3	糖尿病	43,681
4	脂質異常症	38,772
5	精神	24,547
6	がん	14,811
7	狭心症	3,316
8	脳梗塞	2,393
9	脂肪肝	901
10	高尿酸血症	877
11	動脈硬化症	358
12	心筋梗塞	279
13	脳出血	75

入外医療費順位(生活習慣病)

順位	病名	費用額
1	がん	1,844,400,540
2	糖尿病	1,259,558,340
3	筋・骨格	1,081,469,390
4	高血圧症	769,321,820
5	脂質異常症	517,036,150
6	精神	494,295,750
7	狭心症	72,062,680
8	脳梗塞	46,986,480
9	脂肪肝	17,007,890
10	高尿酸血症	8,709,630
11	動脈硬化症	7,648,510
12	心筋梗塞	7,327,740
13	脳出血	2,291,020

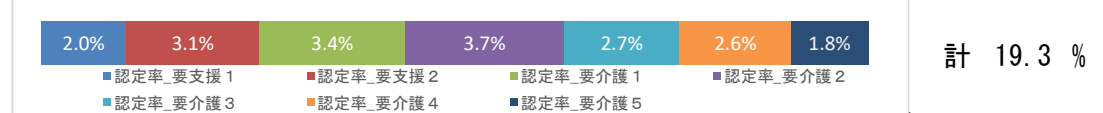
基礎疾患・人工透析の該当者数

	北播磨圏域		兵庫県	
	人数	割合	人数	割合
糖尿病	12,802	22.8%	213,937	19.1%
高血圧	20,746	36.9%	356,416	31.8%
脂質異常症	19,543	34.8%	339,443	30.3%

	北播磨圏域		兵庫県	
	人数	割合	人数	割合
人工透析	259	0.5%	4,509	0.4%
うち、糖尿病	164	63.3%	2,670	59.2%

4 介護の状況

要介護認定率



要介護者の有病状況

基礎疾患		65～74歳		75歳以上		計	
		人数	割合	人数	割合	人数	割合
循環器疾患	糖尿病	417	27.65%	3,921	27.45%	4,338	27.47%
	糖尿病合併症	112	7.43%	607	4.25%	719	4.55%
その他	心臓病	727	48.21%	9,769	68.38%	10,496	66.46%
	脳血管疾患	338	22.41%	3,279	22.95%	3,617	22.90%
	がん	182	12.07%	1,703	11.92%	1,885	11.93%
	精神	460	30.50%	5,728	40.10%	6,188	39.18%
	筋・骨格	637	42.24%	8,406	58.84%	9,043	57.26%
	難病	104	6.90%	496	3.47%	600	3.80%

5 考察

- 平均寿命は兵庫県とほぼ同じですが、平均自立期間は男性において県より長いです。死因に占める生活習慣病重症化疾患(脳血管疾患、心疾患)の割合は、24.5%です。
- 健診結果は、「生活習慣病のリスク」の全てのリスクが兵庫県より高くなっています。
- 医療においては、入院・外来ともに1人当たり医療費や医療費の3要素のほぼ全てにおいて兵庫県よりも高いです。糖尿病等の生活習慣病患者割合や重症化疾患である虚血性心疾患の患者割合も、兵庫県よりも高いです。入院医療費における生活習慣病重症化疾患の順位は兵庫県と同傾向です。
- 65歳以上の要介護認定者における有病状況においては、兵庫県と同じ傾向で、心臓病、筋・骨格疾患の割合が高いですが、認定率全体は兵庫県より低いです。(兵庫県21.6%)

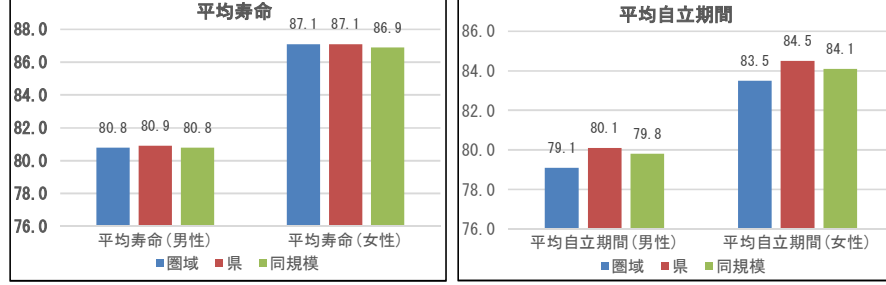
中播磨圏域

1 基礎情報

Table with 5 columns: 人口総数, 高齢化率, 被保険者数, 加入率, 被保険者平均年齢. Values for 中播磨圏域 and 兵庫県.

Table of 死因 (H29~R元年度計) with 5 rows: 1位 悪性新生物 (腫瘍), 2位 心疾患 (高血圧性を除く), 3位 脳血管疾患, 4位 肺炎, 5位 老衰.

平均寿命と平均自立期間

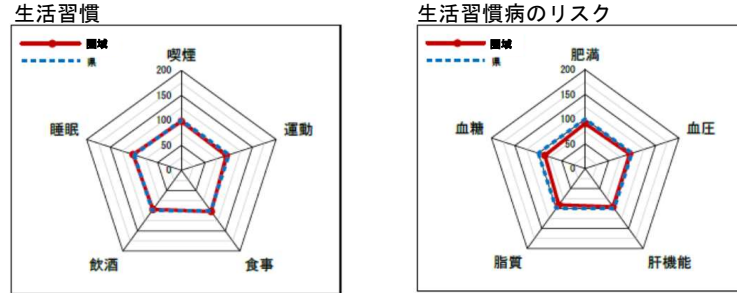


2 健診の状況

特定健診・特定保健指導の状況

Table showing specific health check and guidance rates for 中播磨圏域 and 兵庫県 across H30, R01, and R02.

質問票の状況



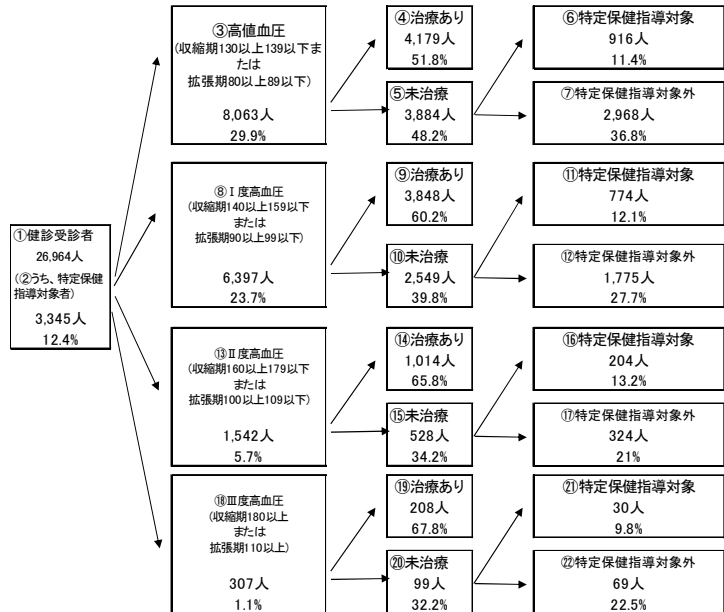
腎機能の状況

Table of renal function status categorized by GFR and proteinuria levels (A1, A2, A3).

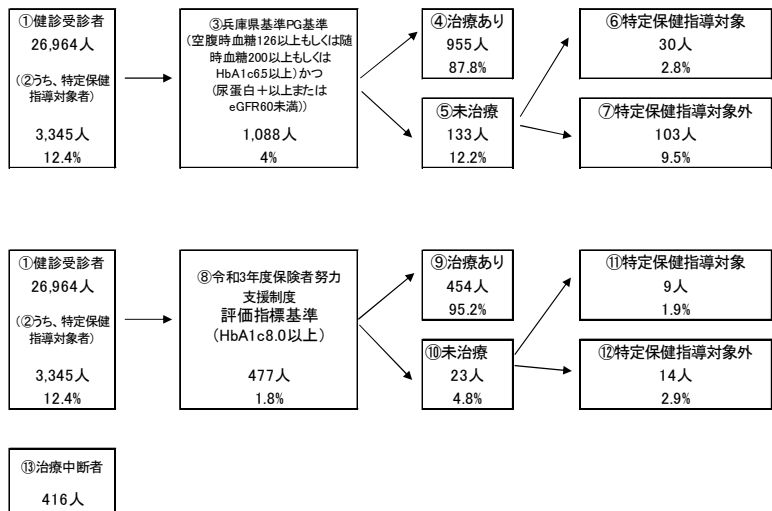
健診及び医療機関受診の関係表

Table showing the relationship between health check status and medical institution visits, including counts and percentages.

血圧の状況



血糖の状況



3 医療の状況

レセプトの状況

Table of receipt status comparing 中播磨圏域 and 兵庫県 for metrics like 受診率, 1人あたり費用額, etc.

入院

Table of hospitalization status comparing 中播磨圏域 and 兵庫県 for metrics like 受診率, 1人あたり費用額, etc.

入外レセプト件数順位 (生活習慣病)

Table of top 13 receipt counts for lifestyle diseases, split into 外来レセプト and 入院レセプト.

入外医療費順位 (生活習慣病)

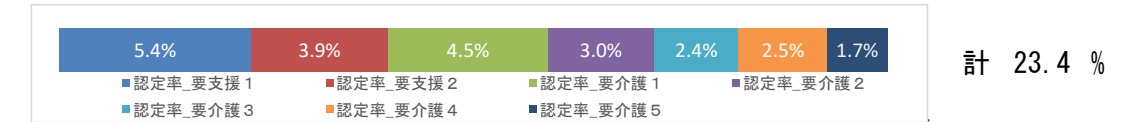
Table of top 13 medical fees for lifestyle diseases, split into 外来医療費 and 入院医療費.

基礎疾患・人工透析の該当者数

Table showing the number of patients with chronic diseases and dialysis, comparing 中播磨圏域 and 兵庫県.

4 介護の状況

要介護認定率



要介護者の有病状況

Table showing the prevalence of diseases among required nursing care recipients, categorized by age group and disease type.

5 考察

Textual analysis comparing regional data with Hyogo Prefecture, discussing life expectancy, health check results, and medical costs.

西播磨圏域

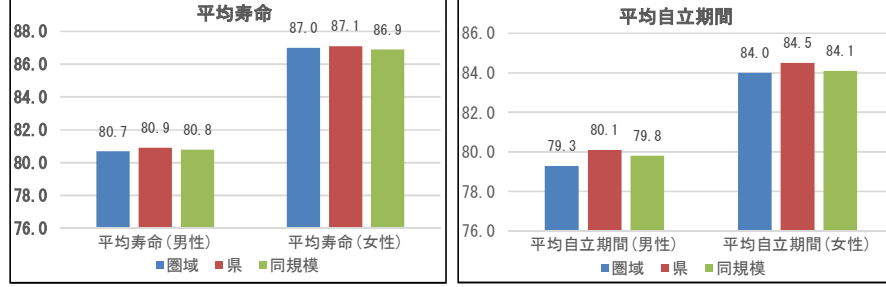
1 基礎情報

人口総数	高齢化率	被保険者数	加入率	被保険者平均年齢
259,760	30.5	55,488	21.4	56.5

死因 (H29～R元年度計)

順位	病名	件数	割合
1位	悪性新生物 (腫瘍)	2,610 件	(26.81%)
2位	心疾患 (高血圧性を除く)	1,553 件	(15.95%)
3位	脳血管疾患	864 件	(8.87%)
4位	老衰	759 件	(7.80%)
5位	肺炎	711 件	(7.30%)

平均寿命と平均自立期間

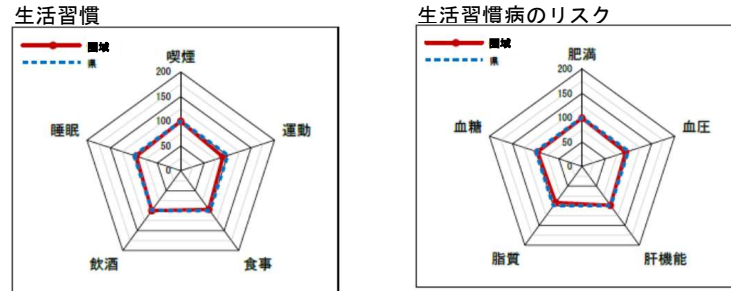


2 健診の状況

特定健診・特定保健指導の状況

	西播磨圏域			兵庫県		
	H30	R01	R02	H30	R01	R02
特定健診受診率	37.46%	37.24%	33.64%	35.12%	34.12%	30.89%
メタボ該当者率	18.57%	18.96%	20.60%	17.41%	17.99%	19.41%
予備群該当者率	10.33%	10.17%	9.94%	10.31%	10.33%	10.60%
特定保健指導実施率	47.20%	51.98%	51.48%	25.37%	26.57%	26.81%
対象者割合	積極的	2.22%	2.20%	2.17%	2.24%	2.30%
	動機付け	8.84%	8.90%	8.92%	8.73%	8.95%

質問票の状況



※レーダーチャートは外側に行くほど、良好な状態であることを指します

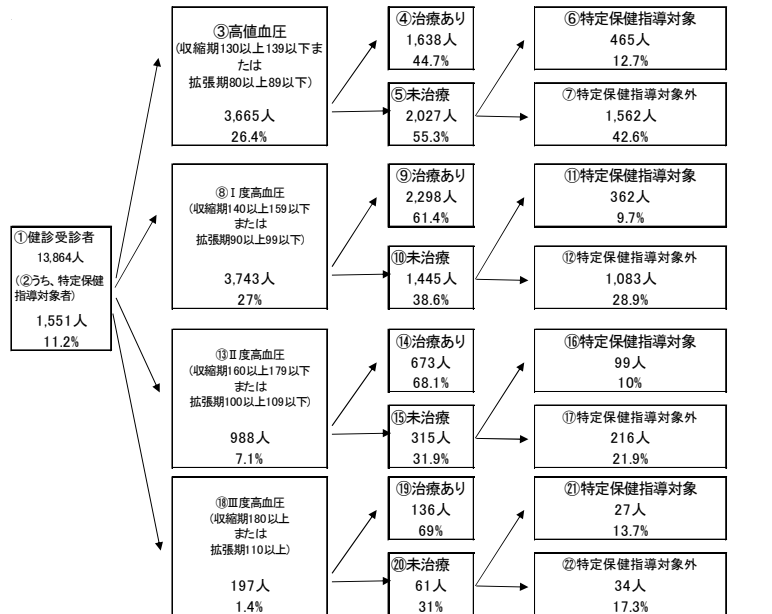
腎機能の状況

GFR区分 (ml/分/1.73m ²)	尿蛋白			合計
	A1 (-/+)	A2 (+)	A3 (++)	
G1 正常または高値 ≥90	857人 4.80%	19人 0.11%	5人 0.03%	881人 4.93%
G2 正常または軽度低下 60~89	12,124人 67.89%	171人 0.96%	35人 0.20%	12,330人 69.04%
G3a 軽度~中等度低下 45~59	4,129人 23.12%	67人 0.38%	29人 0.15%	4,222人 23.64%
G3b 中等度~高度低下 30~44	332人 1.86%	21人 0.12%	20人 0.11%	373人 2.09%
G4 高度低下 15~29	18人 0.10%	16人 0.09%	9人 0.05%	43人 0.24%
G5 末期腎不全 <15	3人 0.02%	2人 0.01%	4人 0.02%	9人 0.05%
合計	17,463人 97.79%	296人 1.66%	99人 0.55%	17,858人 100%

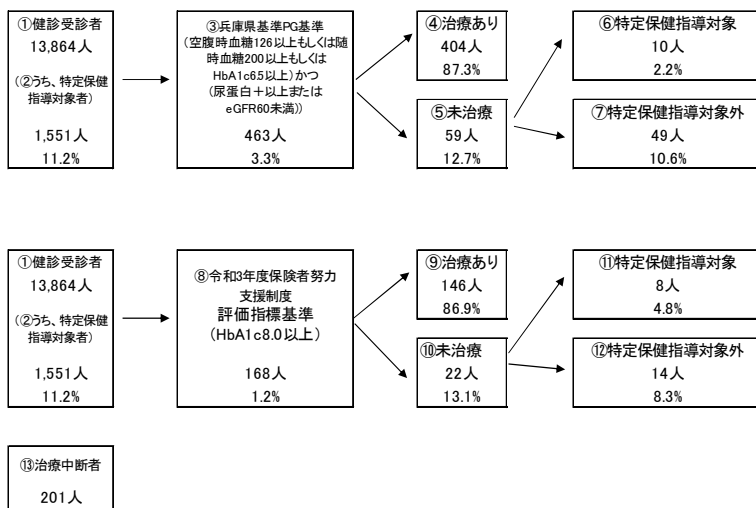
健診及び医療機関受診の関係表

	総数	医療機関受診			合計
		あり	なし		
受診者数(人)		12,653	1,386	14,039	
健診対象者に占める割合(%)		30.4%	3.3%	33.7%	
うち生活習慣病有(人)		9,084		9,084	
受診者数に占める割合(%)		71.8%		64.7%	
未受診者数(人)		21,511	6,094	27,605	
健診対象者に占める割合(%)		51.7%	14.6%	66.3%	
うち生活習慣病有(人)		14,673		14,673	
未受診者数に占める割合(%)		68.2%		53.2%	
合計(人)		34,164	7,480	41,644	
健診対象者に占める割合(%)		82.0%	18.0%	100.0%	
うち生活習慣病有(人)		23,757		23,757	
合計人数に占める割合(%)		69.5%		57.0%	

血圧の状況



血糖の状況



3 医療の状況

レセプトの状況

	西播磨圏域	兵庫県
受診率(%)	853.32 (793.46)	846.89 (846.89)
1人当たり費用額(円)	209,568 (194,051)	204,306 (204,306)
1件当たり日数	1.56 (1.56)	1.53 (1.53)
1日当たり費用額(円)	15,725 (15,644)	15,779 (15,779)

※()内は年齢調整後の値です。

入院

	西播磨圏域	兵庫県
受診率(%)	28.25 (26.51)	22.29 (22.29)
1人当たり費用額(円)	159,561 (148,123)	136,046 (136,046)
1件当たり日数	17.02 (17.07)	15.99 (15.99)
1日当たり費用額(円)	33,172 (32,920)	38,176 (38,176)

入外レセプト件数順位(生活習慣病)

順位	病名	件数
1	高血圧症	57,126
2	筋・骨格	50,446
3	糖尿病	45,923
4	脂質異常症	41,116
5	精神	22,231
6	がん	15,895
7	狭心症	3,313
8	脳梗塞	2,842
9	高尿酸血症	996
10	脂肪肝	987
11	動脈硬化症	433
12	心筋梗塞	359
13	脳出血	167

順位	病名	件数
1	精神	2,874
2	がん	2,130
3	筋・骨格	1,133
4	脳梗塞	331
5	糖尿病	254
6	狭心症	239
7	脳出血	123
8	高血圧症	82
9	心筋梗塞	58
10	脂質異常症	33
11	動脈硬化症	12
12	脂肪肝	7
13	高尿酸血症	3

入外医療費順位(生活習慣病)

順位	病名	費用額
1	がん	1,816,384,770
2	糖尿病	1,328,426,590
3	筋・骨格	996,277,020
4	高血圧症	694,373,450
5	脂質異常症	568,054,140
6	精神	487,604,360
7	狭心症	78,248,000
8	脳梗塞	54,843,550
9	脂肪肝	19,154,340
10	高尿酸血症	9,706,530
11	動脈硬化症	9,313,180
12	心筋梗塞	9,065,760
13	脳出血	4,215,000

順位	病名	費用額
1	がん	1,665,218,520
2	精神	1,162,849,760
3	筋・骨格	851,110,410
4	脳梗塞	247,687,080
5	狭心症	180,967,740
6	脳出血	102,651,260
7	糖尿病	98,306,610
8	心筋梗塞	82,794,960
9	高血圧症	20,626,170
10	動脈硬化症	9,206,350
11	脂質異常症	7,548,160
12	脂肪肝	1,307,690
13	高尿酸血症	668,500

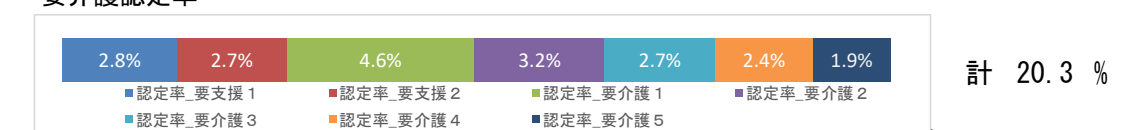
基礎疾患・人工透析の該当者数

	西播磨圏域		兵庫県	
	人数	割合	人数	割合
糖尿病	13,561	24.4%	213,937	19.1%
高血圧	20,246	36.5%	356,416	31.8%
脂質異常症	19,172	34.6%	339,443	30.3%

	西播磨圏域		兵庫県	
	人数	割合	人数	割合
虚血性心疾患	3,909	7.0%	69,570	6.2%
うち、糖尿病	2,236	57.2%	38,101	54.8%
うち、高血圧	3,209	82.1%	56,700	81.5%
うち、脂質異常症	3,028	77.5%	53,462	76.8%
脳血管疾患	3,863	7.0%	82,284	7.3%
うち、糖尿病	2,032	52.6%	37,215	45.2%
うち、高血圧	2,977	77.1%	62,461	75.9%
うち、脂質異常症	2,680	69.4%	56,904	69.2%

4 介護の状況

要介護認定率



要介護者の有病状況

基礎疾患		65~74歳		75歳以上		計	
		人数	割合	人数	割合	人数	割合
循環器疾患	糖尿病	483	26.95%	4,358	30.24%	4,841	29.88%
	糖尿病合併症	84	4.69%	509	3.53%	593	3.66%
その他	心臓病	838	46.76%	10,192	70.73%	11,030	68.08%
	脳血管疾患	372	20.76%	3,663	25.42%	4,035	24.90%
その他	がん	208	11.61%	1,765	12.25%	1,973	12.18%
	精神	506	28.24%	6,459	44.82%	6,965	42.99%
	筋・骨格	730	40.74%	8,776	60.90%	9,506	58.67%
その他	難病	115	6.42%	463	3.21%	578	3.57%

5 考察

- ・平均寿命は兵庫県とほぼ同じですが、平均自立期間は男女とも県よりやや短いです(不健康期間が兵庫県より長いです)。死因に占める生活習慣病重症化疾患(心疾患、脳血管疾患)が2,3位を占め、合計した割合は24.8%です。
- ・健診結果においては、「生活習慣病のリスク」の全てのリスクが兵庫県より高くなっています。
- ・医療においては、特に入院において1人当たり費用額が兵庫県を上回っています。糖尿病等の生活習慣病の基礎疾患の患者割合についても、3疾患全てにおいて兵庫県を上回っています。
- ・65歳以上の要介護認定者における有病状況においては、兵庫県と同じ傾向で、心臓病、筋・骨格系疾患の割合が高く、糖尿病の有病者割合が兵庫県よりやや高いです。

但馬圏域

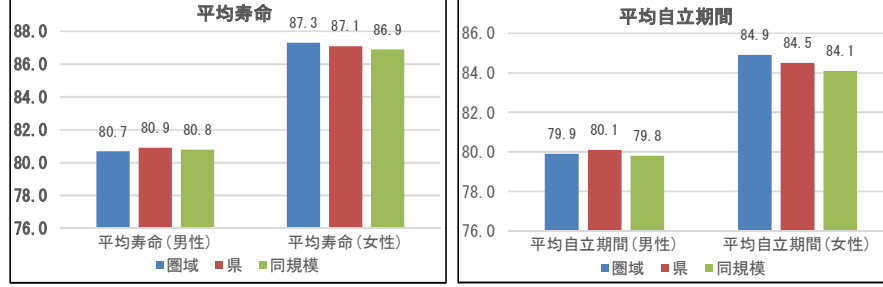
1 基礎情報

人口総数	高齢化率	被保険者数	加入率	被保険者平均年齢
169,736	33.6	36,910	21.7	56.4

死因 (H29~R元年度計)

1位	悪性新生物 (腫瘍)	1,853 件	(24.43%)
2位	心疾患 (高血圧性を除く)	1,106 件	(14.58%)
3位	老衰	863 件	(11.38%)
4位	脳血管疾患	651 件	(8.58%)
5位	肺炎	387 件	(5.10%)

平均寿命と平均自立期間

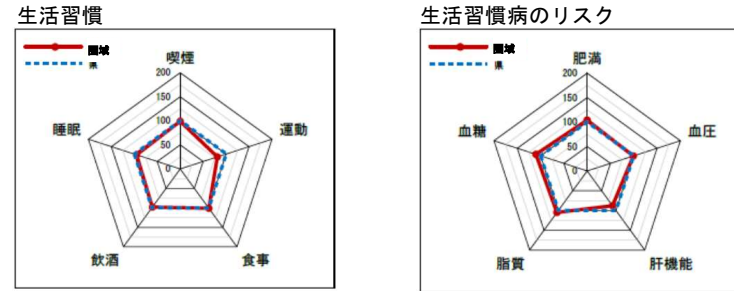


2 健診の状況

特定健診・特定保健指導の状況

	但馬圏域			兵庫県		
	H30	R01	R02	H30	R01	R02
特定健診受診率	43.82%	44.37%	39.30%	35.12%	34.12%	30.89%
メタボ該当者率	15.57%	15.98%	17.83%	17.41%	17.99%	19.41%
予備群該当者率	10.17%	10.61%	10.98%	10.31%	10.33%	10.60%
特定保健指導実施率	39.80%	49.81%	48.45%	25.37%	26.57%	26.81%
対象者割合	積極的	2.64%	2.49%	2.68%	2.24%	2.30%
	動機付け	8.07%	8.25%	8.79%	8.73%	8.95%

質問票の状況



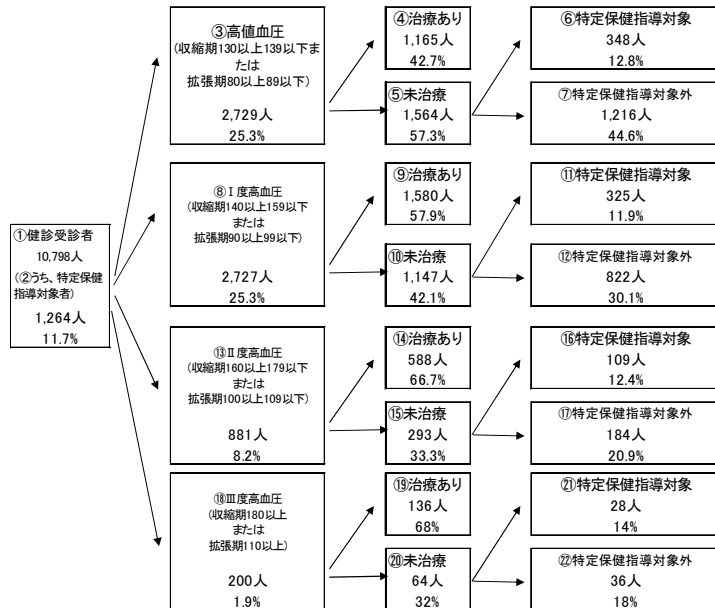
腎機能の状況

GFR区分 (ml/分/1.73m ²)	原蛋白			合計	
	A1 (-以下)	A2 (+)	A3 (2+以上)		
G1 正常または高値	≥90	242人 4.40%	2人 0.04%	1人 0.02%	245人 4.45%
G2 正常または軽度低下	60~89	3,726人 67.67%	41人 0.74%	10人 0.18%	3,777人 68.60%
G3a 軽度~中等度低下	45~59	1,278人 23.21%	26人 0.47%	10人 0.18%	1,314人 23.86%
G3b 中等度~高度低下	30~44	121人 2.20%	23人 0.42%	7人 0.13%	151人 2.74%
G4 高度低下	15~29	8人 0.15%	2人 0.04%	4人 0.07%	14人 0.25%
G5 末期腎不全	<15	1人 0.02%	1人 0.02%	3人 0.05%	5人 0.09%
合計		5,376人 97.64%	95人 1.73%	35人 0.64%	5,506人 100%

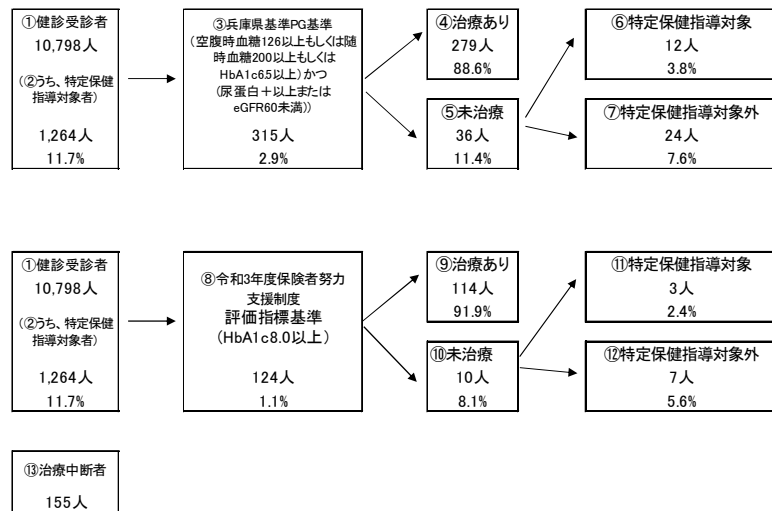
健診及び医療機関受診の関係表

健診受診	総数	医療機関受診		合計
		あり	なし	
あり	10,798人	9,720人	1,290人	11,010人
なし	1,264人	34.9%	4.6%	39.6%
合計	10,798人	9,720人	1,290人	11,010人

血圧の状況



血糖の状況



3 医療の状況

レセプトの状況

	但馬圏域	兵庫県
受診率 (%)	818.64 (759.32)	846.89 (846.89)
1人当たり費用額 (円)	205,803 (191,937)	204,306 (204,306)
1件当たり日数	1.44	1.53
1日当たり費用額 (円)	17,410 (17,534)	15,779 (15,779)

※()内は年齢調整後の値です。

入院

	但馬圏域	兵庫県
受診率 (%)	24.65 (23.23)	22.29 (22.29)
1人当たり費用額 (円)	150,030 (139,442)	136,046 (136,046)
1件当たり日数	17.11 (17.14)	15.99 (15.99)
1日当たり費用額 (円)	35,580 (35,381)	38,176 (38,176)

入外レセプト件数順位 (生活習慣病)

順位	病名	件数
1	高血圧症	42,839
2	筋・骨格	31,901
3	糖尿病	27,905
4	脂質異常症	23,142
5	精神	13,036
6	がん	9,270
7	狭心症	2,466
8	脳梗塞	1,597
9	高尿酸血症	698
10	脂肪肝	640
11	動脈硬化症	326
12	心筋梗塞	189
13	脳出血	135

入外医療費順位 (生活習慣病)

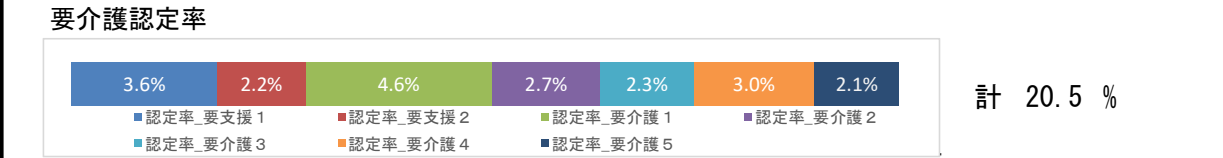
順位	病名	費用額
1	がん	1,172,809,440
2	糖尿病	749,679,800
3	筋・骨格	665,270,240
4	高血圧症	544,546,740
5	脂質異常症	293,978,950
6	精神	291,643,500
7	狭心症	52,969,600
8	脳梗塞	32,785,510
9	動脈硬化症	15,000,510
10	脂肪肝	12,458,380
11	心筋梗塞	6,148,630
12	高尿酸血症	6,047,260
13	脳出血	2,318,530

基礎疾患・人工透析の該当者数

	但馬圏域		兵庫県	
	人数	割合	人数	割合
糖尿病	7,462	20.2%	213,937	19.1%
高血圧	13,524	36.6%	356,416	31.8%
脂質異常症	12,233	33.1%	339,443	30.3%

	但馬圏域		兵庫県	
	人数	割合	人数	割合
虚血性心疾患	2,323	6.3%	69,570	6.2%
うち、糖尿病	1,233	53.1%	38,101	54.8%
うち、高血圧	1,955	84.2%	56,700	81.5%
うち、脂質異常症	1,728	74.4%	53,462	76.8%
脳血管疾患	2,675	7.2%	82,284	7.3%
うち、糖尿病	1,207	45.1%	37,215	45.2%
うち、高血圧	2,139	80.0%	62,461	75.9%
うち、脂質異常症	1,799	67.3%	56,904	69.2%

4 介護の状況



要介護者の有病状況

基礎疾患		65~74歳		75歳以上		計	
		人数	割合	人数	割合	人数	割合
基礎疾患	糖尿病	218	24.06%	2,866	26.48%	3,084	26.29%
	糖尿病合併症	39	4.30%	392	3.62%	431	3.67%
循環器疾患	心臓病	417	46.03%	7,560	69.84%	7,977	68.01%
	脳血管疾患	246	27.15%	2,630	24.30%	2,876	24.52%
	がん	95	10.49%	1,311	12.11%	1,406	11.99%
その他	精神	297	32.78%	5,008	46.27%	5,305	45.23%
	筋・骨格	354	39.07%	6,695	61.85%	7,049	60.09%
	難病	48	5.30%	311	2.87%	359	3.06%

5 考察

- 平均寿命・平均自立期間は兵庫県とほぼ同じです。死因に占める生活習慣病重症化疾患 (脳血管疾患、心疾患) を合計した割合は、23.2%です。
- 健診結果においては、「生活習慣病のリスク」で、血圧・肝機能リスクが県より高くなっています。
- 医療においては、特に入院において1人当たり費用額が兵庫県を上回っています。入院医療費においては、筋・骨格疾患及び生活習慣病重症化疾患 (脳梗塞、狭心症等) が上位を占めます。生活習慣病の基礎疾患の患者割合は、高血圧、脂質異常症が兵庫県を上回っています。
- 65歳以上の要介護認定者における有病状況においては、兵庫県と同じ傾向で、心臓病、筋・骨格疾患の割合が高く、筋・骨格疾患の有病者割合が兵庫県よりやや高いです。

丹波圏域

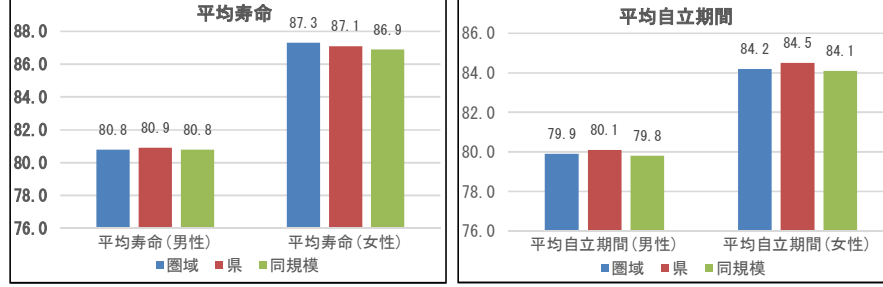
1 基礎情報

人口総数	高齢化率	被保険者数	加入率	被保険者平均年齢
105,821	32.4	22,425	21.2	56.1

死因 (H29～R元年度計)

順位	病名	件数	割合
1位	悪性新生物(腫瘍)	1,027件	23.63%
2位	心疾患(高血圧性を除く)	760件	17.48%
3位	老衰	433件	9.96%
4位	脳血管疾患	411件	9.45%
5位	肺炎	286件	6.58%

平均寿命と平均自立期間

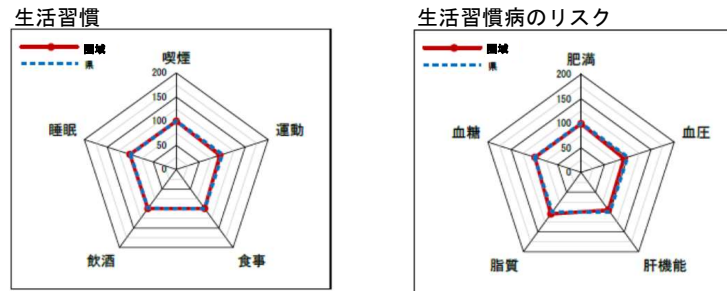


2 健診の状況

特定健診・特定保健指導の状況

	丹波圏域			兵庫県		
	H30	R01	R02	H30	R01	R02
特定健診受診率	38.15%	39.18%	30.13%	35.12%	34.12%	30.89%
メタボ該当者率	17.27%	17.75%	19.70%	17.41%	17.99%	19.41%
予備群該当者率	11.40%	11.18%	11.20%	10.31%	10.33%	10.60%
特定保健指導実施率	29.80%	41.61%	50.08%	25.37%	26.57%	26.81%
対象者割合	積極的	2.78%	2.96%	2.63%	2.24%	2.30%
	動機付け	9.30%	9.27%	9.50%	8.73%	8.95%

質問票の状況



※レーダーチャートは外側に行くほど、良好な状態であることを指します

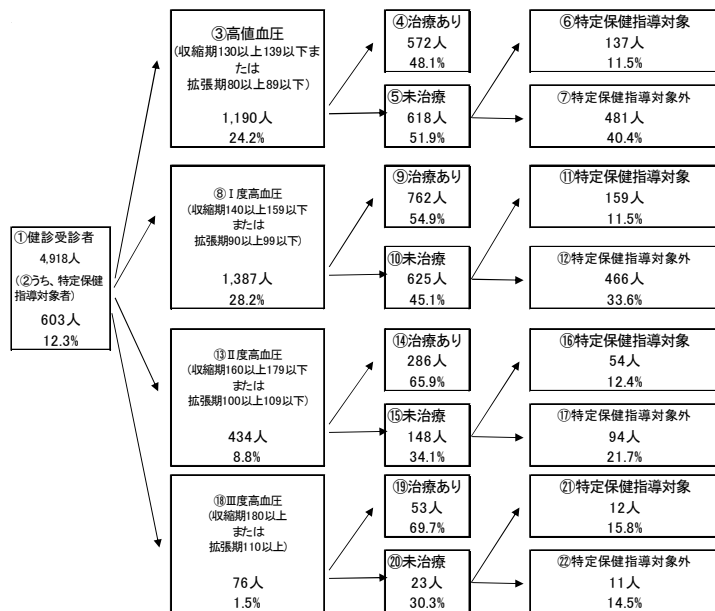
腎機能の状況

GFR区分 (ml/分/1.73m ²)	原蛋白			合計
	A1 (-以下)	A2 (+)	A3 (±以上)	
G1 正常または高値 ≥90	187人 6.3%	2人 0.0%	0人 0.0%	189人 6.4%
G2 正常または軽度低下 60~89	1,705人 65.0%	20人 0.7%	7人 0.2%	1,732人 66.0%
G3a 軽度~中等度低下 45~59	616人 23.0%	9人 0.3%	5人 0.1%	630人 24.0%
G3b 中等度~高度低下 30~44	70人 2.6%	7人 0.2%	4人 0.1%	81人 3.0%
G4 高度低下 15~29	2人 0.0%	2人 0.0%	3人 0.1%	7人 0.2%
G5 末期腎不全 <15	0人 0.0%	0人 0.0%	2人 0.0%	2人 0.0%
合計	2,580人 97.6%	40人 1.5%	21人 0.8%	2,621人 100%

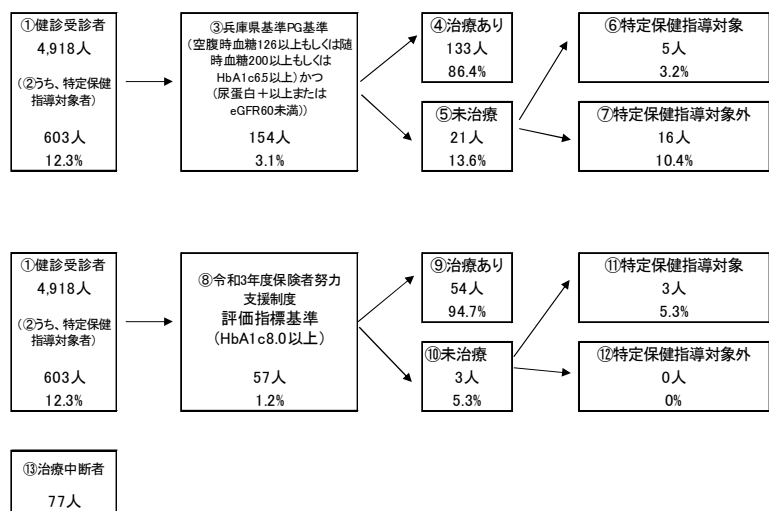
健診及び医療機関受診の関係表

健診受診	総数	医療機関受診		合計
		あり	なし	
あり	5,003	4,460	543	5,003
なし	11,491	9,077	2,414	11,491
合計	16,494	13,537	2,957	16,494

血圧の状況



血糖の状況



3 医療の状況

レセプトの状況

	丹波圏域	兵庫県
受診率(%)	885.61 (824.86)	846.89 (846.89)
1人当たり費用額(円)	212,211 (197,786)	204,306 (204,306)
1件当たり日数	1.48 (1.48)	1.53 (1.53)
1日当たり費用額(円)	16,208 (16,125)	15,779 (15,779)

入院

	丹波圏域	兵庫県
受診率(%)	28.28 (27.25)	22.29 (22.29)
1人当たり費用額(円)	163,713 (155,019)	136,046 (136,046)
1件当たり日数	17.42 (17.11)	15.99 (15.99)
1日当たり費用額(円)	33,224 (34,613)	38,176 (38,176)

入外レセプト件数順位(生活習慣病)

順位	病名	件数
1	高血圧症	27,388
2	筋・骨格	22,270
3	脂質異常症	17,032
4	糖尿病	16,973
5	精神	9,146
6	がん	6,113
7	狭心症	1,187
8	脳梗塞	798
9	高尿酸血症	547
10	動脈硬化症	341
11	脂肪肝	287
12	心筋梗塞	166
13	脳出血	72

入外医療費順位(生活習慣病)

順位	病名	費用額
1	がん	651,582,380
2	筋・骨格	487,908,080
3	糖尿病	467,385,770
4	高血圧症	327,603,200
5	脂質異常症	238,075,580
6	精神	215,907,000
7	狭心症	30,137,950
8	脳梗塞	15,871,030
9	動脈硬化症	7,249,280
10	脂肪肝	5,960,230
11	高尿酸血症	5,115,450
12	心筋梗塞	4,900,580
13	脳出血	1,383,060

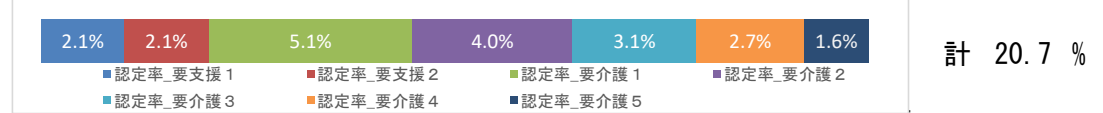
基礎疾患・人工透析の該当者数

	丹波圏域		兵庫県	
	人数	割合	人数	割合
糖尿病	4,326	19.3%	213,937	19.1%
高血圧	8,125	36.2%	356,416	31.8%
脂質異常症	7,092	31.6%	339,443	30.3%

	丹波圏域		兵庫県	
	人数	割合	人数	割合
人工透析	81	0.4%	4,509	0.4%
うち、糖尿病	46	56.8%	2,670	59.2%

4 介護の状況

要介護認定率



要介護者の有病状況

基礎疾患	65~74歳		75歳以上		計	
	人数	割合	人数	割合	人数	割合
糖尿病	176	28.12%	1,603	24.55%	1,779	24.86%
糖尿病合併症	41	6.55%	213	3.26%	254	3.55%
心臓病	307	49.04%	4,711	72.14%	5,018	70.12%
脳血管疾患	152	24.28%	1,858	28.45%	2,010	28.09%
がん	90	14.38%	756	11.58%	846	11.82%
精神	195	31.15%	2,759	42.25%	2,954	41.28%
筋・骨格	283	45.21%	4,045	61.94%	4,328	60.48%
難病	53	8.47%	218	3.34%	271	3.79%

5 考察

- ・女性の不健康期間(平均寿命-平均自立期間)が兵庫県よりやや長いです。死因に占める生活習慣病重症化疾患(脳血管疾患、心疾患)を合計した割合は、26.9%です。
- ・健診結果においては、「生活習慣病のリスク」で血圧リスクが兵庫県より高くなっています。
- ・医療においては、特に入院において、1人当たり費用額が兵庫県を上回っています。入院医療費においては、筋・骨格疾患及び生活習慣病重症化疾患(脳梗塞、狭心症等)が上位を占めます。生活習慣病の基礎疾患の患者割合は、高血圧が兵庫県を上回っています。
- ・65歳以上の要介護認定者の有病状況においては、心臓病の有病者割合が兵庫県よりやや高いです。介護認定率は県より低いです。

淡路圏域

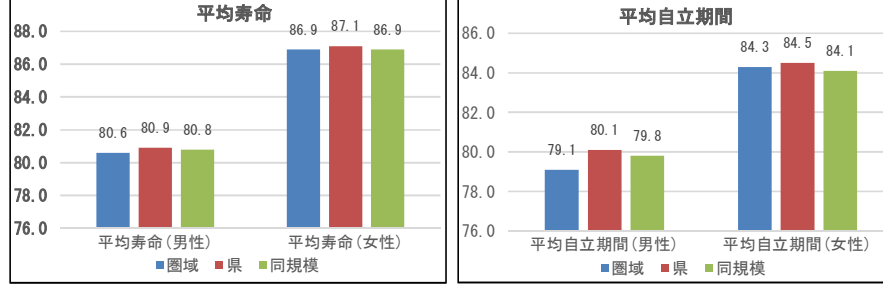
1 基礎情報

人口総数	高齢化率	被保険者数	加入率	被保険者平均年齢
134,774	34.3	35,071	26.0	54.9

死因 (H29～R元年度計)

順位	死因	件数	割合
1位	悪性新生物 (腫瘍)	1,618 件	(26.39%)
2位	心疾患 (高血圧性を除く)	1,102 件	(17.97%)
3位	肺炎	560 件	(9.13%)
4位	老衰	501 件	(8.17%)
5位	脳血管疾患	433 件	(7.06%)

平均寿命と平均自立期間

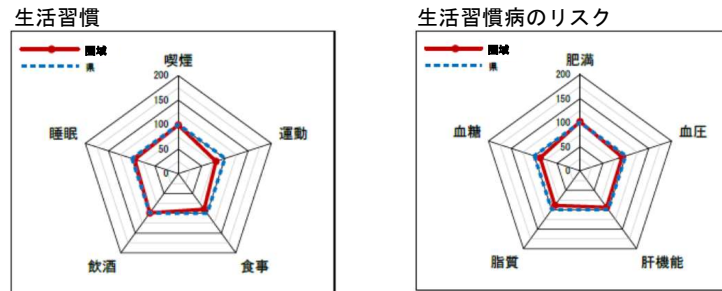


2 健診の状況

特定健診・特定保健指導の状況

	淡路圏域			兵庫県		
	H30	R01	R02	H30	R01	R02
特定健診受診率	38.63%	40.97%	35.70%	35.12%	34.12%	30.89%
メタボ該当者率	15.69%	15.67%	19.27%	17.41%	17.99%	19.41%
予備群該当者率	8.53%	8.18%	7.95%	10.31%	10.33%	10.60%
特定保健指導実施率	32.79%	45.62%	51.53%	25.37%	26.57%	26.81%
対象者割合						
積極的	3.35%	3.24%	3.35%	2.24%	2.30%	2.32%
動機付け	7.61%	7.45%	8.41%	8.73%	8.67%	8.95%

質問票の状況



※レーダーチャートは外側に行くほど、良好な状態であることを指します

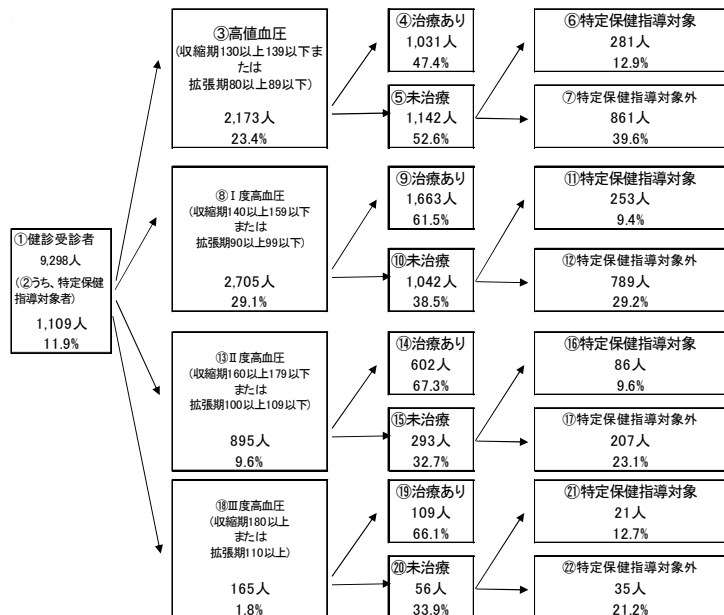
腎機能の状況

GFR区分 (ml/分/1.73m ²)	原蛋白			合計	
	A1 (-)主	A2 (+)	A3 (++)		
G1 正常または高値	≥90	274人 5.4%	9人 0.0%	9人 0.0%	277人 5.5%
G2 正常または軽度低下	60~89	3,377人 67.5%	20人 0.4%	9人 0.1%	3,406人 68.0%
G3a 軽度~中等度低下	45~59	1,166人 23.3%	16人 0.3%	3人 0.0%	1,185人 23.6%
G3b 中等度~高度低下	30~44	107人 2.1%	14人 0.2%	2人 0.0%	123人 2.4%
G4 高度低下	15~29	5人 0.1%	3人 0.0%	2人 0.0%	10人 0.2%
G5 末期腎不全	<15	1人 0.0%	0人 0.0%	0人 0.0%	1人 0.0%
合計		4,930人 98.6%	56人 1.1%	16人 0.3%	5,002人 100%

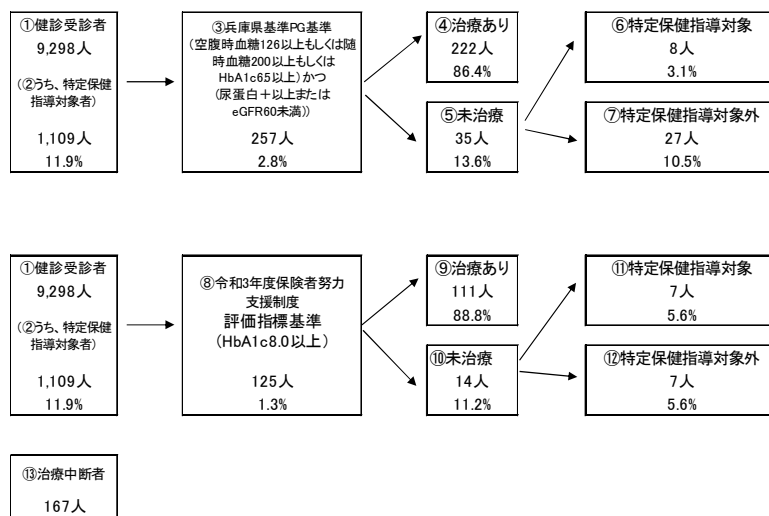
健診及び医療機関受診の関係表

健診受診状況	総数	医療機関受診		合計
		あり	なし	
健診受診あり	9,451	8,560	891	9,451
健診対象者に占める割合 (%)	32.3%	32.3%	3.4%	35.7%
うち生活習慣病有(人)	6,346	6,346	6,346	67.1%
受診者数に占める割合 (%)	74.1%	74.1%	67.1%	71.9%
健診受診なし	17,025	13,257	3,768	17,025
健診対象者に占める割合 (%)	50.1%	50.1%	14.2%	64.3%
うち生活習慣病有(人)	9,161	9,161	9,161	53.8%
未受診者数に占める割合 (%)	69.1%	69.1%	53.8%	69.1%
合計(人)	26,476	21,817	4,659	26,476
健診対象者に占める割合 (%)	82.4%	82.4%	17.6%	100.0%
うち生活習慣病有(人)	15,507	15,507	15,507	58.6%
合計人数に占める割合 (%)	71.1%	71.1%	58.6%	71.1%

血圧の状況



血糖の状況



3 医療の状況

レセプトの状況

	淡路圏域	兵庫県
受診率 (%)	889.55 (852.49)	846.89 (846.89)
1人当たり費用額 (円)	203,809 (193,908)	204,306 (204,306)
1件当たり日数	1.46 (1.46)	1.53 (1.53)
1日当たり費用額 (円)	15,722 (15,687)	15,779 (15,779)

※()内は年齢調整後の値です。

入院

	淡路圏域	兵庫県
受診率 (%)	22.81 (21.91)	22.29 (22.29)
1人当たり費用額 (円)	139,233 (132,621)	136,046 (136,046)
1件当たり日数	16.67 (16.59)	15.99 (15.99)
1日当たり費用額 (円)	36,610 (36,738)	38,176 (38,176)

入外レセプト件数順位 (生活習慣病)

順位	病名	件数
1	高血圧症	40,128
2	筋・骨格	29,134
3	糖尿病	26,631
4	脂質異常症	25,039
5	精神	13,278
6	がん	10,050
7	狭心症	2,007
8	脳梗塞	1,313
9	脂肪肝	749
10	高尿酸血症	730
11	動脈硬化症	274
12	心筋梗塞	147
13	脳出血	125

入外医療費順位 (生活習慣病)

順位	病名	費用額
1	がん	1,070,341,490
2	糖尿病	721,210,650
3	筋・骨格	634,681,790
4	高血圧症	483,509,990
5	脂質異常症	339,204,460
6	精神	271,947,090
7	狭心症	45,868,480
8	脳梗塞	31,003,200
9	脂肪肝	14,065,370
10	高尿酸血症	7,253,050
11	動脈硬化症	5,943,060
12	心筋梗塞	3,766,930
13	脳出血	3,472,660

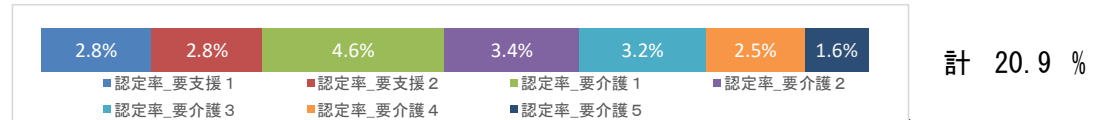
基礎疾患・人工透析の該当者数

	淡路圏域		兵庫県	
	人数	割合	人数	割合
糖尿病	7,686	21.9%	213,937	19.1%
高血圧	12,728	36.3%	356,416	31.8%
脂質異常症	11,976	34.1%	339,443	30.3%

	淡路圏域		兵庫県	
	人数	割合	人数	割合
虚血性心疾患	2,033	5.8%	69,570	6.2%
うち、糖尿病	1,187	58.4%	38,101	54.8%
うち、高血圧	1,661	81.7%	56,700	81.5%
うち、脂質異常症	1,580	77.7%	53,462	76.8%
脳血管疾患	2,416	6.9%	82,284	7.3%
うち、糖尿病	1,191	49.3%	37,215	45.2%
うち、高血圧	1,853	76.7%	62,461	75.9%
うち、脂質異常症	1,688	69.9%	56,904	69.2%

4 介護の状況

要介護認定率



要介護者の有病状況

基礎疾患	65~74歳		75歳以上		計	
	人数	割合	人数	割合	人数	割合
糖尿病	270	27.69%	2,341	26.84%	2,611	26.93%
糖尿病合併症	42	4.31%	177	2.03%	219	2.26%
心臓病	438	44.92%	6,354	72.86%	6,792	70.05%
脳血管疾患	209	21.44%	2,097	24.05%	2,306	23.78%
がん	98	10.05%	1,239	14.21%	1,337	13.79%
精神	283	29.03%	3,480	39.90%	3,763	38.81%
筋・骨格	378	38.77%	5,507	63.15%	5,885	60.70%
難病	64	6.56%	242	2.77%	306	3.16%

5 考察

- ・平均寿命は男女とも兵庫県とほぼ同じですが、平均自立期間は男性で短くなっています。死因に占める生活習慣病重症化疾患 (脳血管疾患、心疾患) が占める割合は、25.0%です。圏域内の死因では、肺炎が3位になっています。
- ・健診結果においては、「生活習慣病のリスク」で、血圧・血糖・脂質リスクが兵庫県より高くなっています。
- ・医療においては、外来は1人当たり費用額は県と同程度ですが、入院は県より高くなっています。生活習慣病の基礎疾患の3疾患全てにおいて、患者割合が兵庫県を上回っており、特に高血圧・脂質異常症の患者割合が高いです。
- ・65歳以上の要介護認定者における有病状況は、心臓病、筋・骨格疾患の有病者割合が兵庫県よりやや高いです。介護認定率は県より低いです。