

## 少子対策及び子ども・子育て支援の推進状況

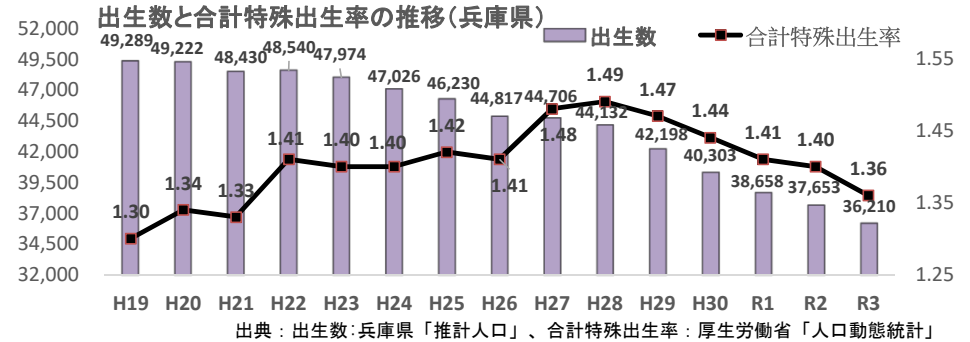
## 合計特殊出生率と出生数の状況(数値目標)

## 【本県の出生率等の現状】

- 令和3年の出生数は、36,210人(前年比△3.8%、△1,443人)
- 本県の合計特殊出生率は、H22以降1.4台で推移しており、令和3年は1.36

今後も20~30歳代の女性人口の減少や、婚姻件数の減少などが見込まれるが、出生数の回復に向けて、「ひょうご子ども・子育て未来プラン」のさらなる推進を図る。

| 区分   | H25  | H26  | H27  | H28  | H29  | H30  | R1   | R2   | R3   |
|------|------|------|------|------|------|------|------|------|------|
| 本県   | 1.42 | 1.41 | 1.48 | 1.49 | 1.47 | 1.44 | 1.41 | 1.40 | 1.36 |
| 全国順位 | 34位  | 37位  | 33位  | 29位  | 31位  | 32位  | 30位  | 32位  | 28位  |
| 全国   | 1.43 | 1.42 | 1.45 | 1.44 | 1.43 | 1.42 | 1.36 | 1.34 | 1.30 |



## ひょうご子ども・子育て未来プラン プログラム2021 主な事業の実績

「ひょうご子ども・子育て未来プラン プログラム2021」に掲げる施策目標において、**達成率80%以上の項目は、コロナの影響を受け例年より低い割合となったものの、83.1%となった**

○：達成率90%以上 66項目(74.2%)  
 ○：達成率80%以上 8項目(9.0%)  
 △：達成率70%以上 3項目(3.4%)  
 ▲：達成率70%未満 12項目(13.5%)  
 合計 89項目(集計中24項目除く)

I 子ども・若者の自立支援とライフデザイン構築  
達成率80%以上(19/25項目：76.0%)

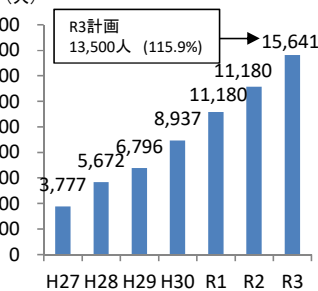
## 【2021年度主な指標】

◎ひょうごで働こう！UJIターン  
サイトを通じたマッチング件数(産労)  
計画100人→実績214人  
[214.0%]

▲大学生インターンシップ  
推進事業参加学生数(産労)  
計画650人→実績366人  
[56.3%]

◎AIやデータサイエンス等、新たな分野の  
課題研究に取り組む生徒数(教委)  
計画240人→実績311人  
[129.6%]

◎若者ごと倶楽部を通じた  
就職者数(産労)

II 結婚・妊娠・出産の希望が実現できる切れ目のない支援  
達成率80%以上(7/9項目：77.8%)

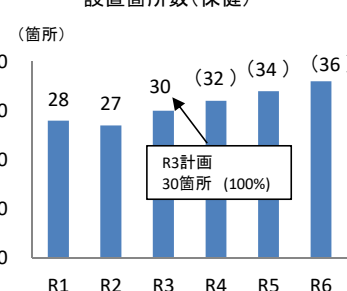
## 【2021年度主な指標】

▲ひょうご出会い・結婚支援事業  
成婚数(県民)  
計画200組→実績93組  
[46.5%]

◎結婚に伴う新生活の支援事業  
実施市町数(福祉)  
計画9市町→実績17市町  
[188.9%]

◎不育症治療支援実施市町数  
(保健)  
計画38市町→実績38市町  
[100%]

◎院内助産・助産師外来の  
設置箇所数(保健)

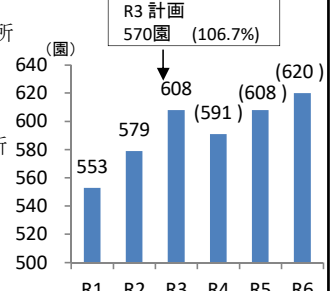
III 幼児教育・保育と子育て支援  
達成率80%以上(12/15項目：80.0%)

## 【2021年度主な指標】

◎病児・病後児保育の実施 ◎認定こども園の設置数(累計)(福祉)  
箇所数(福祉)  
計画128箇所→実績132箇所  
[103.1%]

◎地域子育て支援拠点事業  
設置箇所数[累計](福祉)  
計画348箇所→実績353箇所  
[101.4%]

▲ひょうご乳幼児教育・保育  
マイスター認証人数(福祉)  
計画80人→実績53人  
[66.3%]

IV 男女ともに子育てと両立できる働き方の実現  
達成率80%以上(11/14項目：78.6%)

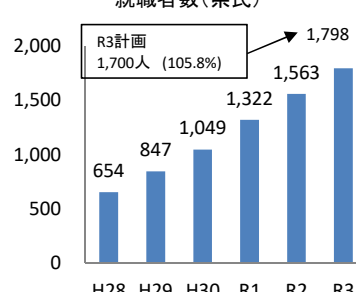
## 【2021年度主な指標】

◎仕事と生活の調和推進企業  
宣言登録企業数[累計](産労)  
計画2,600社→実績3,107社  
[119.5%]

▲中小企業育児・介護代替要員  
確保支援事業助成件数(産労)  
計画200件→実績84件  
[42.0%]

◎「ひょうご家庭応援県民大  
会」参加者数(県民)  
計画200人→実績635人  
[317.5%]

◎男女共同参画センター女性  
就業相談室の支援による  
就職者数(県民)

V 子どもと子育てに温かい地域社会づくり  
達成率80%以上(15/15項目：100.0%)

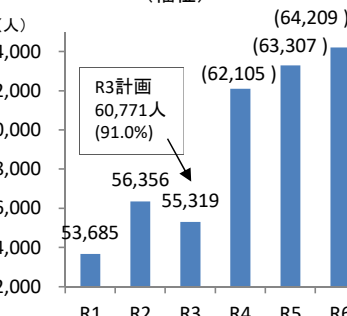
## 【2021年度主な指標】

◎地域祖父母モデル事業マッ  
チング数(県民)  
計画800箇所→実績851箇所  
[106.4%]

○子育てほっとステーション  
開設箇所数(県民)  
計画64箇所→実績56箇所  
[87.5%]

◎地域で守る！子どもの安全安心  
確保事業 子どもの安全・安心  
確保のリーダー養成数[累計](県民)  
計画8,530人→実績10,457人  
[122.6%]

◎放課後児童クラブ利用児童数  
(福祉)

VI 特別な支援が必要な子どもや家庭への支援  
達成率80%以上(10/11項目：90.9%)

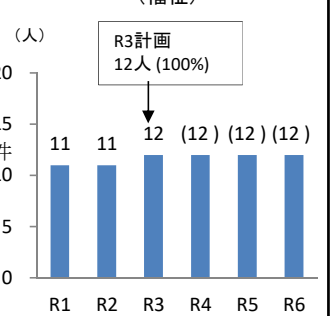
## 【2021年度主な指標】

◎子ども家庭総合支援拠点を  
設置する市町数(福祉)  
計画21市町→実績22市町  
[104.8%]

◎兵庫ひきこもり相談支援  
センター相談件数(県民)  
計画4,400件→実績4,342件  
[98.7%]

◎子ども多文化共生センターの  
ポランティア登録人数[累計]  
(教委)  
計画440人→実績491人  
[111.6%]

◎ファミリーホーム事業者数  
(福祉)



「ひょうご子ども・子育て未来プランプログラム2021」に掲げる数値目標と達成状況

113項目の達成状況(2021年度)

◎: 66項目(74.2%) ○: 8項目(9.0%)

△: 3項目(3.4%) ▲: 12項目(13.5%) 集中: 24項目

◎: 達成率90%以上 ○: 達成率80%以上

△: 達成率70%以上 ▲: 達成率70%未満

|   | 項目                                      | 単位     | R3年度<br>(計画) | R3年度<br>(実績) | 達成率    | 達成状況 | 備考 |  |
|---|---|--------|--------------|--------------|--------|------|----|--|
| I 子ども・若者の自立支援とライフデザイン構築                               | <b>1 若者の経済的自立と若者に選ばれる地域づくり</b>          |        |              |              |        |      |    |  |
|   | UI/UX合同企業説明会参加者数                        | 人      | 750          | 1,871        | 249.5% | ◎    |    |  |
|   | 女子学生と企業のマッチング支援事業フォーラム参加者数              | 人      | 200          | 307          | 153.5% | ◎    |    |  |
|   | 高校・大学生「兵庫就活」促進事業ガイドブックQRコード登録者数         | 人      | 800          | 1,705        | 213.1% | ◎    |    |  |
|   | 大学生インターンシップ推進事業参加者数                     | 人      | 650          | 366          | 56.3%  | ▲    |    |  |
|   | ひょうご応援企業新規登録社数                          | 社      | 80           | 71           | 88.8%  | ◎    |    |  |
|   | 建設業への若年就職者数                             | 人      | 70           | 集中           | -      | -    |    |  |
|   | 若者しごと倶楽部を通じた就職者数(累計)                    | 人      | 13,500       | 15,641       | 115.9% | ◎    |    |  |
|   | ニート就労支援ネットワーク事業就業体験実施者数                 | 人      | 140          | 120          | 85.7%  | ○    |    |  |
|   | コワーキングスペース開設件数(累計)                      | 件      | 35           | 33           | 94.3%  | ◎    |    |  |
|   | 企業立地件数(国内企業、外国・外資系企業)(累計)               | 件      | 1,203        | 1,194        | 99.3%  | ◎    |    |  |
|   | ひょうごで通こう! UI/UX広報・就職促進事業 サイトを通じたマッチング件数 | 人      | 100          | 214          | 214.0% | ◎    |    |  |
|   | 地元企業、中小企業への新卒者就職面接実施者数(累計)              | 人      | 2,000        | 1,837        | 91.9%  | ◎    |    |  |
|   | ふるさとづくり青年隊への参加者数                        | 人      | 100          | 90           | 90.0%  | ◎    |    |  |
|   | ひょうごこっこ・ふるさと塾事業体験活動、体験学習実施数             | 件      | 100          | 133          | 133.0% | ◎    |    |  |
|   | ひょうご青少年社会貢献活動認定制度の参加者数(累計)              | 人      | 1,100        | 1,124        | 102.2% | ◎    |    |  |
|   | 委託訓練による就職者数(実習・座学連携養成事業含む)(累計)          | 人      | 4,400        | 集中           | -      | -    |    |  |
|   | <b>2 ライフデザイン構築のための支援</b>                |        |              |              |        |      |    |  |
| 就職希望者の就業体験事業を実施する県立高校の割合                              | %                                       | 100.0  | 62.2         | 62.2%        | ▲      |      |    |  |
| 大学生結婚・子育て未来体験支援事業参加学生数                                | 人                                       | 100    | 4            | 4.0%         | ▲      |      |    |  |
| 悩みを抱える妊婦等の孤立防止対策の実施、子育て世代包括支援センター設置市町数                | 市町                                      | 41     | 41           | 100.0%       | ◎      |      |    |  |
| 思春期保健対策に取り組んでいる市町数                                    | 市町                                      | 41     | 集中           | -            | -      |      |    |  |
| <b>3 子どもたちの生活と学びを支える環境の充実</b>                         |   |        |              |              |        |      |    |  |
| ひょうごこっこSNS悩み相談の登録者数                                   | 人                                       | 4,000  | 8,648        | 216.2%       | ◎      |      |    |  |
| 授業にICTを活用して指導できる教員の割合(小学校)(政令指定都市を除く)                 | %                                       | 74.0   | 集中           | -            | -      |      |    |  |
| AIやデータサイエンス等、新たな分野(文理融合)の課題研究に取り組む生徒数                 | 人                                       | 240    | 311          | 129.6%       | ◎      |      |    |  |
| 子どもの冒険ひろばの開設箇所数(累計)                                   | 箇所                                      | 650    | 678          | 104.3%       | ◎      |      |    |  |
| 地域と協働してふるさととの自然の良さに気づく学習プログラムを実施した学校の割合(環境体験事業)       | %                                       | 100.0  | 92.3         | 92.3%        | ◎      |      |    |  |
| 保護者・地域住民に対する兵庫版道徳教育読本等を用いた授業公開を全学級で実施した割合             | %                                       | 100.0  | 集中           | -            | -      |      |    |  |
| 新体力テスト総合評価(A+B)の割合(小学生)                               | %                                       | 37.0   | 29.5         | 79.7%        | △      |      |    |  |
| <b>4 子どもを取り巻く有管理環境の推進</b>                             |   |        |              |              |        |      |    |  |
| 青少年を守り育てる県民スクラム運動年間参加者数                               | 人                                       | 22,000 | 7,459        | 33.9%        | ▲      |      |    |  |
| 携帯電話、スマートフォンのフィルタリング利用率                               | %                                       | 80.0   | 80.0         | 100.0%       | ◎      |      |    |  |
| 薬物乱用防止教室の開催実施率(中・高)                                   | %                                       | 100.0  | 75.5         | 75.5%        | △      |      |    |  |
| <b>II 結婚・妊娠・出産の希望が実現できる切れ目のない支援</b>                   |   |        |              |              |        |      |    |  |
| <b>1 出会い・結婚支援</b>                                     |   |        |              |              |        |      |    |  |
| ひょうご出会い・結婚支援事業成婚数                                     | 組                                       | 200    | 93           | 46.5%        | ▲      |      |    |  |
| ひょうご出会い・結婚支援事業出会いイベント参加者数                             | 人                                       | 4,300  | 2,099        | 48.8%        | ▲      |      |    |  |
| <b>2 結婚を応援する経済的支援策の充実</b>                             |   |        |              |              |        |      |    |  |
| 結婚に伴う新生活の支援事業実施市町数                                    | 市町                                      | 9      | 17           | 188.9%       | ◎      |      |    |  |
| 「若年移住希望者」入居戸数   | 戸                                       | 35     | 44           | 125.7%       | ◎      |      |    |  |
| 中小企業就業支援事業における奨学金返済支援者数                               | 人                                       | 500    | 516          | 103.2%       | ◎      |      |    |  |
| <b>3 不妊に悩む方への支援の充実</b>                                |   |        |              |              |        |      |    |  |
| 特定不妊治療(体外受精・顕微授精)の助成件数                                | 件                                       | 2,500  | 集中           | -            | -      |      |    |  |
| 不育症治療実施市町数  | 市町                                      | 38     | 38           | 100.0%       | ◎      |      |    |  |
| <b>4 妊産婦・乳幼児に関する医療体制の充実</b>                           |   |        |              |              |        |      |    |  |
| 兵庫県周産期医療協力病院の認定数                                      | 箇所                                      | 20     | 18           | 90.0%        | ◎      |      |    |  |
| 特定専門医研修資金貸付事業産科・産婦人科、小児科医師数                           | 人                                       | 1,268  | -            | -            | -      |      |    |  |
| 周産期医療搬送調整拠点設置事業入院受入決定までの拒否回数                          | 回                                       | 270    | 集中           | -            | -      |      |    |  |
| 院内助産・助産師外来の設置箇所数                                      | 箇所                                      | 30     | 30           | 100.0%       | ◎      |      |    |  |
| 情報ネットワーク加入の医療機関数                                      | 箇所                                      | 380    | 380          | 100.0%       | ◎      |      |    |  |
| <b>5 妊娠前から寄り添う子育て支援の充実</b>                            |   |        |              |              |        |      |    |  |
| 10代の人工妊娠中絶率   | %                                       | 4.6    | 集中           | -            | -      |      |    |  |
| 乳幼児健康診査の未受診率3〜5か月児                                    | %                                       | 1.9    | 集中           | -            | -      |      |    |  |
| 産後1か月までの産婦に対するEPDS(エジンバラ産後うつ病自己調査票)の実施、及びフォロー体制がある市町数 | 市町                                      | 34     | 集中           | -            | -      |      |    |  |
| むし歯のない3歳児の割合  | %                                       | 91.5   | 集中           | -            | -      |      |    |  |
| 育児期間中の父親の喫煙率  | %                                       | 24.5   | 集中           | -            | -      |      |    |  |
| 育児期間中の母親の喫煙率  | %                                       | 3.0    | 集中           | -            | -      |      |    |  |
| <b>III 幼児教育・保育と子育て支援</b>                              |   |        |              |              |        |      |    |  |
| <b>1 保育の受け皿の拡大</b>                                    |   |        |              |              |        |      |    |  |
| 保育所・認定こども園等の定員増加数                                     | 人                                       | +2,000 | 集中           | -            | -      |      |    |  |
| 認定こども園の設置数(累計)(4月1日)                                  | 園                                       | 570    | 608          | 106.7%       | ◎      |      |    |  |
| 就学前の教育・保育の提供体制(特定地域型保育事業)※3号認定子ども内数                   | 人                                       | 5,822  | 5,850        | 100.5%       | ◎      |      |    |  |
| <b>2 保育人材の確保</b>                                      |   |        |              |              |        |      |    |  |
| 保育士・保育教諭数(累計)   | 人                                       | 20,900 | 集中           | -            | -      |      |    |  |
| 病児・病後児保育事業の提供回数                                       | 回                                       | 64,581 | 84,869       | 131.4%       | ◎      |      |    |  |
| <b>3 保育の質の確保</b>                                      |   |        |              |              |        |      |    |  |
| ひょうご乳幼児教育・保育マイスター認証人数                                 | 人                                       | 80     | 53           | 66.3%        | ▲      |      |    |  |
| 子育て支援員認定研修受講者数  | 人                                       | 1,710  | 494          | 28.9%        | ▲      |      |    |  |
| <b>IV 幼児教育・保育と子育て支援</b>                               |   |        |              |              |        |      |    |  |
| <b>4 多様なニーズに対応した子育て支援の実施</b>                          |   |        |              |              |        |      |    |  |
| 病児・病後児保育の実施箇所数(累計)                                    | 箇所                                      | 128    | 132          | 103.1%       | ◎      |      |    |  |
| ファミリーサポートセンター事業会員数                                    | 人                                       | 35,676 | 33,107       | 92.8%        | ◎      |      |    |  |
| ファミリーサポートセンター事業の提供回数                                  | 回                                       | 69,402 | 47,051       | 67.8%        | ▲      |      |    |  |
| 利用者支援事業開設箇所数(累計)                                      | 箇所                                      | 126    | 115          | 91.3%        | ◎      |      |    |  |
| 地域子育て支援拠点事業設置箇所数(累計)                                  | 箇所                                      | 348    | 353          | 101.4%       | ◎      |      |    |  |
| まちの子育てひろば事業実施箇所数(累計)                                  | 箇所                                      | 2,005  | 1,931        | 96.3%        | ◎      |      |    |  |
| <b>5 幼稚園における取り組みの充実</b>                               |   |        |              |              |        |      |    |  |
| 私立幼稚園預かり保育実施園数  | 園                                       | 230    | 227          | 98.7%        | ◎      |      |    |  |
| 乳幼児子育て支援事業実施幼稚園数(累計)                                  | 園                                       | 230    | 187          | 81.3%        | ○      |      |    |  |
| 乳幼児子育て支援事業実施保育所数(累計)                                  | 園                                       | 525    | 478          | 91.0%        | ◎      |      |    |  |
| 幼稚園教諭数(累計)  | 人                                       | 4,054  | 3,969        | 97.9%        | ◎      |      |    |  |
| <b>6 子育てや教育に係る経済的負担の軽減</b>                            |   |        |              |              |        |      |    |  |
| 幼児教育・保育にかかる施設利用者の割合(兵庫県内)                             | %                                       | 80.0   | 集中           | -            | -      |      |    |  |
| <b>IV 男女ともに子育てと働ける働き方の実現</b>                          |   |        |              |              |        |      |    |  |
| <b>1 ワーク・ライフ・バランス(WLB)の推進</b>                         |   |        |              |              |        |      |    |  |
| 中小企業育児・介護等離職者雇用助成事業助成件数                               | 件                                       | 120    | 21           | 17.5%        | ▲      |      |    |  |
| 中小企業育児・介護代替要員確保支援事業助成件数                               | 件                                       | 200    | 84           | 42.0%        | ▲      |      |    |  |
| 仕事と生活の調和推進企業宣言登録企業数(累計)                               | 社                                       | 2,600  | 3,107        | 119.5%       | ◎      |      |    |  |
| ひょうご仕事と生活センター専門家派遣件数                                  | 件                                       | 1,700  | 2,103        | 123.7%       | ◎      |      |    |  |
| ひょうご仕事と生活センター研修実施企業数                                  | 社                                       | 200    | 197          | 98.5%        | ◎      |      |    |  |
| 企業のテレワーク導入率   | %                                       | 24.0   | 24.5         | 102.1%       | ◎      |      |    |  |
| <b>2 女性の能力発揮と就業機会拡大</b>                               |   |        |              |              |        |      |    |  |
| 女性就業いきいき応援事業におけるセミナー参加者数(累計)                          | 人                                       | 4,112  | 3,432        | 83.5%        | ○      |      |    |  |
| 女性起業家支援事業における新事業の創出数                                  | 件                                       | 60     | 57           | 95.0%        | ◎      |      |    |  |
| 女性就業相談室の支援による就職者数                                     | 人                                       | 1,700  | 1,798        | 105.8%       | ◎      |      |    |  |
| 短期職場体験就業事業参加者数  | 人                                       | 240    | 132          | 55.0%        | ▲      |      |    |  |
| カムバックひょうごハローワークにおける就労相談件数                             | 件                                       | 130    | 113          | 86.9%        | ○      |      |    |  |
| 男女共同参画社会づくり協定の締結事業所数                                  | 社                                       | 1,380  | 1,425        | 103.3%       | ◎      |      |    |  |
| <b>3 継続的な男性の家事・育児参加の促進</b>                            |   |        |              |              |        |      |    |  |
| お父さん応援フォーラム等参加者アンケートによる満足度                            | %                                       | 80.0   | 93.0         | 116.3%       | ◎      |      |    |  |
| 「ひょうご家庭応援県民大会」参加者数                                    | 人                                       | 200    | 635          | 317.5%       | ◎      |      |    |  |
| <b>V 子どもと子育てに集かい地域社会づくり</b>                           |   |        |              |              |        |      |    |  |
| <b>1 放課後の居場所づくり</b>                                   |   |        |              |              |        |      |    |  |
| 放課後児童クラブ開設数(累計)                                       | 箇所                                      | 1,692  | 1,523        | 90.0%        | ◎      |      |    |  |
| 放課後児童クラブ利用児童数   | 人                                       | 60,771 | 55,319       | 91.0%        | ◎      |      |    |  |
| 放課後子ども教室開設数(政令市、中核市除く)                                | 教室                                      | 231    | 246          | 106.5%       | ◎      |      |    |  |
| 放課後児童支援員の認定者数(累計)                                     | 人                                       | 6,000  | 5,271        | 87.9%        | ○      |      |    |  |
| <b>2 地域で支える子育て支援の実施</b>                               |   |        |              |              |        |      |    |  |
| 地域祖父祖母モデル事業マッチング数                                     | 箇所                                      | 800    | 851          | 106.4%       | ◎      |      |    |  |
| 子育てほととステーション開設箇所数(累計)                                 | 箇所                                      | 64     | 56           | 87.5%        | ○      |      |    |  |
| 統括地域コーディネーターを配置する市町の割合(政令市、中核市除く)                     | %                                       | 70.0   | 72.2         | 103.1%       | ◎      |      |    |  |
| 子育て応援協定の締結企業数(累計)                                     | 社                                       | 1,390  | 1,448        | 104.2%       | ◎      |      |    |  |
| <b>3 地域における子育てや家族のきずなを深める機運の醸成</b>                    |   |        |              |              |        |      |    |  |
| ひょうご孫キルトプロジェクトふるさとひょうご寄付金額                            | 千円                                      | 5,000  | 7,185        | 143.7%       | ◎      |      |    |  |
| 「家族の日」写真コンクールへの応募作品数                                  | 点                                       | 350    | 1,011        | 288.9%       | ◎      |      |    |  |
| <b>4 安全・安心な子育て環境の整備</b>                               |   |        |              |              |        |      |    |  |
| 地域で守る!子どもの安全安心確保事業子どもの安全・安心確保のリーダー養成数(累計)             | 人                                       | 8,530  | 10,457       | 122.6%       | ◎      |      |    |  |
| ひょうご地域安全SOSキャッチャー事業電話相談の対応件数(累計)                      | 件                                       | 3,000  | 3,065        | 102.2%       | ◎      |      |    |  |
| みんなの声かけ運動実践事業 応援協定締結団体数(累計)                           | 団体                                      | 218    | 222          | 101.8%       | ◎      |      |    |  |
| 1日の平均乗降客数3千人以上5千人未満の駅のバリアフリー化率                        | %                                       | 95.2   | 95.1         | 99.9%        | ◎      |      |    |  |
| 乗合バスに対するバスステップバス導入率                                   | %                                       | 68.8   | 68.1         | 99.0%        | ◎      |      |    |  |
| <b>VI 特別な支援が必要な子どもや家庭への支援</b>                         |   |        |              |              |        |      |    |  |
| <b>1 児童虐待防止対策の充実</b>                                  |   |        |              |              |        |      |    |  |
| 児童福祉司任用資格者の配置市町数                                      | 市町                                      | 41     | 36           | 87.8%        | ○      |      |    |  |
| 子ども家庭総合支援拠点を設置する市町数                                   | 市町                                      | 21     | 22           | 104.8%       | ◎      |      |    |  |
| <b>2 社会的養護体制の充実</b>                                   |   |        |              |              |        |      |    |  |
| 里親登録者数(累計)  | 世帯                                      | 509    | 集中           | -            | -      |      |    |  |
| 里親等委託率  | %                                       | 25.9   | 集中           | -            | -      |      |    |  |
| ファミリーホーム事業者数  | 者                                       | 12     | 12           | 100.0%       | ◎      |      |    |  |
| <b>3 配偶者等からの暴力(DV)防止対策</b>                            |   |        |              |              |        |      |    |  |
| 庁内DV対策に係る連携体制整備市町数                                    | 市町                                      | 41     | 集中           | -            | -      |      |    |  |
| <b>4 ひとり親家庭等の自立促進</b>                                 |   |        |              |              |        |      |    |  |
| 高等職業訓練促進給付金事業による資格取得者数(累計)                            | 人                                       | 90     | 集中           | -            | -      |      |    |  |
| <b>5 子どもの貧困対策</b>                                     |   |        |              |              |        |      |    |  |
| 生活保護世帯に属する子どもの高等学校等進学率                                | %                                       | 94.8   | 集中           | -            | -      |      |    |  |
| 生活保護世帯に属する子どもの大学等進学率                                  | %                                       | 38.1   | 集中           | -            | -      |      |    |  |
| <b>6 ひきこもり支援</b>                                      |   |        |              |              |        |      |    |  |
| 兵庫ひきこもり相談支援センター相談件数                                   | 件                                       | 4,400  | 4,342        | 98.7%        | ◎      |      |    |  |
| <b>7 障害児支援施策の充実</b>                                   |   |        |              |              |        |      |    |  |
| 県立特別支援学校高等部卒業生の一般就労率                                  | %                                       | 32.0   | 集中           | -            | -      |      |    |  |
| 特別支援学校の整備   | 校                                       | 26     | 26           | 100.0%       | ◎      |      |    |  |
| 高等学校との交流及び共同学習を実施する特別支援学校数                            | 校                                       | 20     | 20           | 100.0%       | ◎      |      |    |  |
| 障害児通所支援事業開設市町数  | 市町                                      | 41     | 40           | 97.6%        | ◎      |      |    |  |
| <b>8 外国人児童生徒への支援</b>                                  |   |        |              |              |        |      |    |  |
| 子ども多文化共生センターのボランティア登録人数(累計)                           | 人                                       | 440    | 491          | 111.6%       | ◎      |      |    |  |
| 外国人児童生徒等に対する教育支援事業の希望市町事業採択                           | 市町                                      | 4      | 3            | 75.0%        | △      |      |    |  |
| 日本語教室等の開設講座数  | 講座                                      | 50     | 48           | 96.0%        | ◎      |      |    |  |
| ひょうご多文化共生総合相談センター相談件数                                 | 件                                       | 2,850  | 3,737        | 131.1%       | ◎      |      |    |  |

「ひょうご子ども・子育て未来プラン（2020～2024）」は、就業、結婚、子ども・子育て支援を取り巻く環境変化のみならず、中長期の社会・経済状況の変化等を見据え、更に改善・強化すべきもの、新たに実施すべきものを明確にし、少子対策・子育て支援の基本的な取り組みの方向を示す戦略として策定した。

2022年度は、プランの6つの推進方策に基づき、約1,332億円（前年度比△3.4億円）、384事業（前年度比△14事業）を計上し、施策を総合的・体系的に推進し、「若者が就業・結婚・子育てに夢を持てる兵庫」の実現を目指す。

**I 子ども・若者の自立支援とライフデザイン構築**

- 【**拡**】UJIターン就職のための合同企業説明会の開催（産業労働部）  
大学卒業時等の地元就職と県外からのUJIターンを促進するため、合同企業説明会等を開催  
・【**新**】コロナ就職氷河期対策支援  
新型コロナウイルス感染症の影響により就職活動が困難な状況にある学生を支援するため合同企業説明会を実施
- 【**拡**】女子学生と企業のプレマッチング支援事業（産業労働部）  
女子学生が自身のキャリアプランを考えながら就職活動に取り組めるよう、企業研究や学生が主体的に企画するフォーラムを実施  
・【**新**】キャリアカウンセラーによるキャリアプラン形成支援  
・【**新**】県内企業経営者との座談会
- 【**新**】学校問題サポートチームの設置（教育委員会）  
複雑化する学校課題に対し効果的・機動的な支援を行う「学校問題サポートチーム」を6教育事務所に設置
- 【**新**】ヤングケアラー支援体制の構築（福祉部）  
ヤングケアラー・若者ケアラーの早期発見・悩み相談・福祉サービスへのつなぎ等の支援体制を整備  
・ヤングケアラー窓口の設置  
・当事者支援グループ活動推進  
交流会 50千円/回 オンライン 35千円/回  
・ヤングケアラー支援研修の実施

**II 結婚・妊娠・出産の希望が実現できる切れ目のない支援**

- 【**拡**】結婚に伴う新生活の支援（福祉部）  
経済的理由で結婚に踏み出せない新婚世帯を対象に、結婚に伴う新生活を経済的に支援する市町に対して補助を実施  
・【**拡**】対象経費  
新居の住宅取得費用、住宅賃借費用、引越費用、リフォーム費用
- 【**新**】不妊治療促進企業支援事業（保健医療部）  
不妊治療を行うための休暇や勤務形態の選択制の導入や、従業員の理解促進に取り組む企業を支援し、不妊治療を推進  
・1企業あたり10万円
- 【**拡**】特定妊婦等支援臨時特例事業（福祉部）  
予期せぬ妊娠など支援の必要性が高い妊産婦を受け入れる場所を確保し、産前産後の心理的ケアや保健指導、生活相談、就労支援を行うとともに、自立に向け、県営住宅・民間住宅をステップハウスとして見守りを含めた支援を継続して実施
- 【**新**】乳幼児期からの歯及び口腔保健対策の推進（保健医療部）  
乳幼児期からの早期にむし歯予防に取り組むことで、生涯を通じた歯と口腔の健康づくりを促進  
・歯科健診実態調査の実施、むし歯予防ガイドラインの配布、動画媒体の作成等



**III 幼児教育・保育と子育て支援**

- 【**新**】私立保育所等子育て支援カウンセラーモデル事業（福祉部）  
障害児等の保育所等への受入れを支援するため、育児専門相談を行う子育て支援カウンセラー（臨床心理士等）の、配置支援
- 【**新**】特別支援保育加配事業（福祉部）  
発達障害児等を受け入れる私立認定こども園のうち、国庫補助の対象外となる施設に対し、職員の加配に必要な経費を県独自で支援  
・補助単価 32,600円/月・人
- 【**新**】ひとり親家庭子育て未来応援事業の推進（福祉部）  
「ひとり親家庭等の自立促進計画」に基づき、子育て、生活自立に向けた就業等の面からひとり親家庭に対する自立支援を推進  
・自立支援プログラム策定し、取り組みを継続的に支援  
・自立支援教育訓練給付金の支給（年間最大40万円）  
・高等学校卒業程度認定試験合格のための講座受講費用支援  
・保育や家事、介護等生活援助のための家庭生活支援員を派遣  
・高等職業訓練のための給付金及び資金貸付  
・母子・父子自立支援員スキルアップ研修の実施
- 【**新**】多胎育児家庭の外出環境支援事業（福祉部）  
育児負担が大きい多胎育児家庭を支援するため、外出時に必要不可欠な大型育児用品の購入及びレンタル費用を一部助成  
・1世帯 上限20,000円

**IV 男女ともに子育てと両立できる働き方の実現**

- 【**拡**】ひょうご仕事と生活センター事業（産業労働部）  
企業等におけるワーク・ライフ・バランスのさらなる普及を図るため各種事業を実施  
・情報発信、先進企業表彰、シンポジウム開催  
・ワンストップ相談、専門家派遣、研修実施  
・【**新**】ひょうごテレワークサポートセンターの設置  
・【**新**】県内企業におけるワークシフトの気運醸成と相談員派遣
- 【**拡**】テレワーク導入への支援（産業労働部）  
テレワークシステム整備費の一部を中小企業事業主に助成  
・補助率：1/2 上限額：2,000千円
- 【**拡**】ひょうご女性の活躍推進事業（県民生活部）  
女性の活躍の促進を図るため、社会全体の気運醸成や、意識改革等を図るための取組を実施  
・【**新**】女性の活躍応援セミナーの開催  
・【**拡**】女性管理職比率向上に向けた交流・連携セミナー開催  
・【**拡**】女性活躍推進員による中小企業の伴走型女性活躍支援
- 【**新**】ひょうごの女性活躍推進企業認定制度の創設（県民生活部）  
県内企業における女性活躍に関する取組状況を段階的に認定し、更なる気運醸成やステップアップを支援



**V 子どもと子育てに温かい地域社会づくり**

- ひょうご放課後プランの推進（福祉部・教育委員会）  
放課後の子どもの安全・安心な活動のため放課後児童クラブ、放課後子ども教室等の取組を推進  
・児童クラブ型：1,576支援の単位（全市町）  
・こども教室型：230教室（政令・中核市を除く）
- 【**新**】商店街地域コミュニティの拠点づくり事業（産業労働部）  
商店街の空き店舗を活用したコミュニティカフェ、まちゼミやこども食堂の設置等、地域住民のニーズに対応した地域コミュニティ拠点づくりを支援  
・補助額 上限2,500千円
- 子育てほっとステーションの設置（県民生活部）  
子育て中の親子が気軽に出かけやすい環境を整備するため、空き家、空きスペースを活用した子育て活動を支援  
・施設整備、賃借料、活動費の補助
- 【**新**】地域スポーツ活性化支援事業（教育委員会）  
市町単位でコンソーシアムの設置を促進し、スポーツイベント開催に要する経費を支援する。  
・補助額 100千円 補助率 1/2



**VI 特別な支援が必要な子どもや家庭への支援**

- 【**新**】子どもを守る多機関連携プロジェクト（福祉部）  
・複数の機関が情報共有し、アウトリーチによる支援を行うためプロジェクト推進員を配置  
・家庭支援専門相談員等に多機関連携に関する研修会を実施  
・親権者がいない等の理由により専任された未成年後見人に助成
- 【**拡**】児童養護施設等の退所児童支援事業（福祉部）  
・【**拡**】施設退所後の生活相談に対応するため、生活相談支援担当職員を配置  
・【**拡**】社会的養護の下で育った子どもたちの将来が、育った環境で左右されないよう、自立や夢を実現するための経費を助成
- 【**新**】子どもの権利擁護のための意見表明支援事業（福祉部）  
子どもの意見表明権を保障するため、兵庫県弁護士会に「意見表明支援員」の派遣を委託
- 【**新**】特別支援学校における「心のバリアフリー」の推進（教育委員会）  
居住地域との交流を促進するため、地元行事への参加等による交流やキャンプ等体験活動を実施
- 【**拡**】医療的ケア児に対する支援体制の構築（福祉部）  
関係機関との連携調整を行うための体制の整備とともに、国が定める研修カリキュラムに基づき、支援が適切に行える人材を養成  
・【**拡**】医療的ケア児の相談支援・研修会・家族交流会の開催等を実施する「医療的ケア児支援センター」を設置