

[参考資料]

児童虐待相談の状況

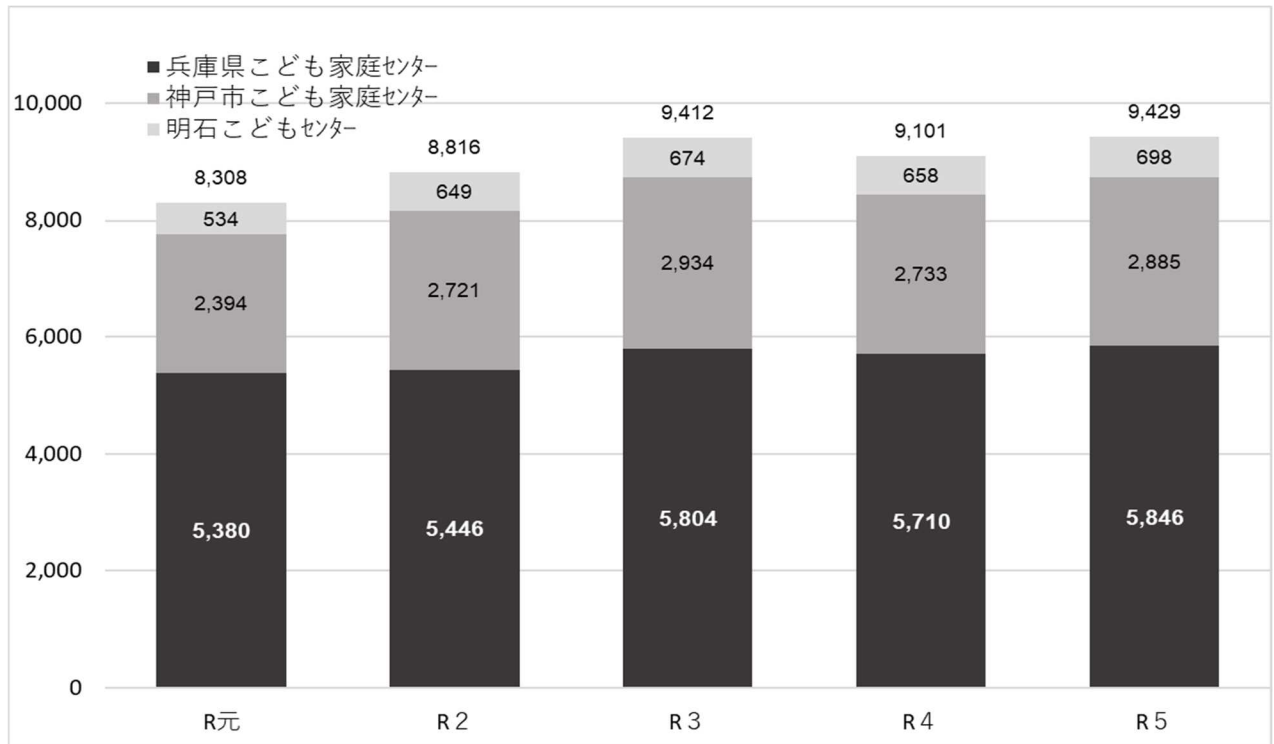
(1) 県内相談受付件数の推移

兵庫県こども家庭センター（児童相談所）7カ所が、令和5年度に受け付けた児童虐待相談件数は5,846件で、令和4年度(5,710件)より136件増加(+2.4%)した。

なお、神戸市こども家庭センター・明石こどもセンターを含めると9,429件であった。

(R4：9,101件)

■県内こども家庭センターにおける虐待相談受付件数年次推移



区分												(件数)
	中央	尼崎	西宮	川西	加東	姫路	豊岡	県所管計	神戸市	明石市	県全体	全国児童相談所(※)
R元	1,016	—	1,866	1,341	—	1,012	145	5,380	2,394	534	8,308	193,780
R2	1,147	—	1,787	1,227	—	1,101	184	5,446	2,721	649	8,816	205,044
R3	875	1,035	898	1,243	398	1,182	173	5,804	2,934	674	9,412	207,660
R4	863	871	910	1,264	491	1,160	151	5,710	2,733	658	9,101	219,170
R5	810	1,068	828	1,189	495	1,226	230	5,846	2,885	698	9,429	—

※全国児童相談所は、相談対応件数の数値。(R4は速報値)

(2) 相談経路

警察からの相談が3,797件で最も多く、全体に占める割合は65.0%(R4:64.1%)である。

次いで近隣・知人からの相談684件(11.7%)、市町からの相談493件(8.4%)となっている。

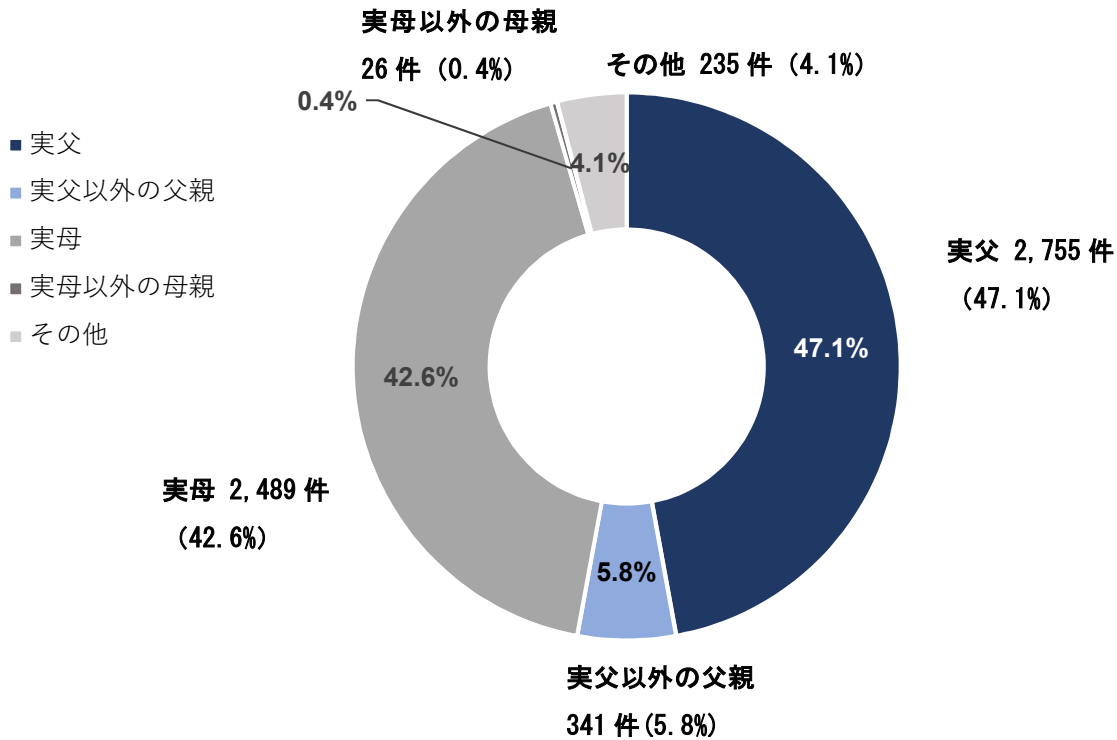
(件数)

区 分		中央	尼崎	西宮	川西	加東	姫路	豊岡	合計	割合	R4
都道府県	福祉事務所	0	4	0	3	3	1	3	14	0.2%	20
	その他(他府県等)	32	42	40	66	20	29	0	229	3.9%	269
	小 計	32	46	40	69	23	30	3	243	4.2%	289
市町	福祉事務所	79	31	31	141	70	84	14	450	7.7%	488
	児童委員	0	0	0	0	0	0	0	0	0.0%	0
	保健センター	0	0	0	0	0	0	0	0	0.0%	3
	その他	18	0	1	0	2	2	20	43	0.7%	14
	小 計	97	31	32	141	72	86	34	493	8.4%	505
児童福祉施設・指定医療機関	保育所	0	1	2	1	0	0	0	4	0.1%	13
	児童福祉施設	9	7	3	12	7	10	2	50	0.9%	66
	指定医療機関	0	0	0	0	0	0	0	0	0.0%	8
	小 計	9	8	5	13	7	10	2	54	0.9%	87
児童家庭支援センター		0	0	2	0	0	1	0	3	0.1%	0
認定こども園		0	3	0	0	0	1	0	4	0.1%	2
警察等		440	708	621	764	296	840	128	3,797	65.0%	3,662
家庭裁判所		0	0	0	0	0	0	0	0	0.0%	0
保健所及び医療機関	保健所	0	0	0	0	0	0	0	0	0.0%	0
	医療機関	5	8	7	14	8	17	2	61	1.0%	58
	小 計	5	8	7	14	8	17	2	61	1.0%	58
学校等	幼稚園	0	0	1	0	0	3	0	4	0.1%	1
	学校	10	10	2	19	5	8	9	63	1.1%	71
	教育委員会等	1	0	1	0	0	0	13	15	0.3%	8
	小 計	11	10	4	19	5	11	22	82	1.4%	80
里親		5	0	2	1	0	6	1	15	0.3%	4
児童委員(通告の仲介含む)		0	0	0	2	0	0	0	2	0.0%	0
家族・親族		89	32	38	37	34	48	8	286	4.9%	231
近隣・知人		79	194	66	118	43	156	28	684	11.7%	723
児童本人		27	19	5	7	3	6	2	69	1.2%	41
その他(NPO団体等)		16	9	6	4	4	14	0	53	0.9%	28
合 計		810	1,068	828	1,189	495	1,226	230	5,846	100.0%	5,710

(3) 主な虐待者

実父が2,755件で全体の47.1%(R4:2,637件、46.2%)と最も多く、次いで実母が2,489件で42.6%(R4:2,594件、45.4%)、実母と実父を合わせると5,244件で全体の89.7%を占める。

■主な虐待者



区分	中央	尼崎	西宮	川西	加東	姫路	豊岡	合計	割合	R4
実父	379	480	414	552	267	553	110	2,755	47.1%	2,637
実父以外の父親	53	65	33	51	36	73	30	341	5.8%	254
実母	348	482	333	547	183	518	78	2,489	42.6%	2,594
実母以外の母親	4	4	2	4	0	8	4	26	0.4%	25
その他	26	37	46	35	9	74	8	235	4.1%	200
合計	810	1,068	828	1,189	495	1,226	230	5,846	100.0%	5,710

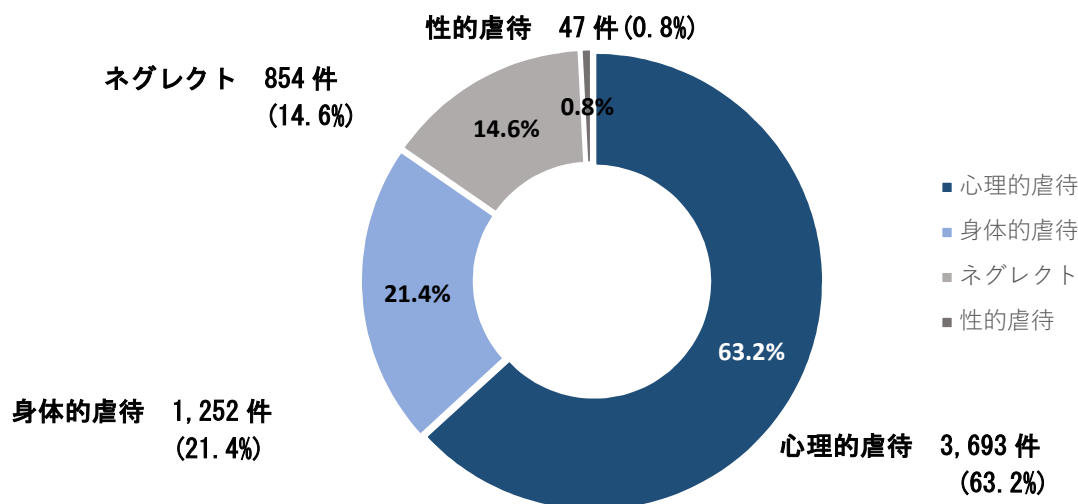
(4) 相談種別

心理的虐待が 3,693 件(63.2%)と最も多く、次いで身体的虐待 1,252 件(21.4%)、ネグレクト※854 件(14.6%)、性的虐待 47 件(0.8%)と続く。

※ネグレクト：保護の怠慢ないし拒否

[R4：心理的虐待 3,512 件(61.5%)、身体的虐待 1,207 件(21.1%)、ネグレクト 936 件(16.4%)、性的虐待 55 件(1.0%)]

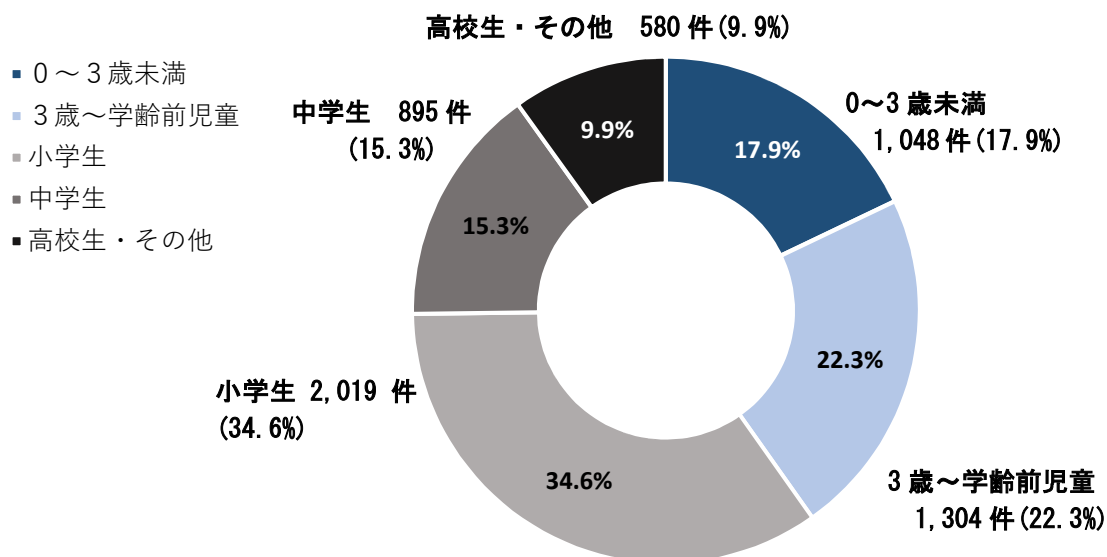
■虐待の相談種別



(5) 被虐待児の年齢

「小学生」が 2,019 件(34.5%)と最も多く、次いで「3歳から学齢前児童」が 1,304 件(22.3%)、「0歳から3歳未満」が 1,048 件(17.8%)となっており、小学生以下の子どもが 4,371 件で全体の 74.8%を占めている。

■被虐待児の年齢別

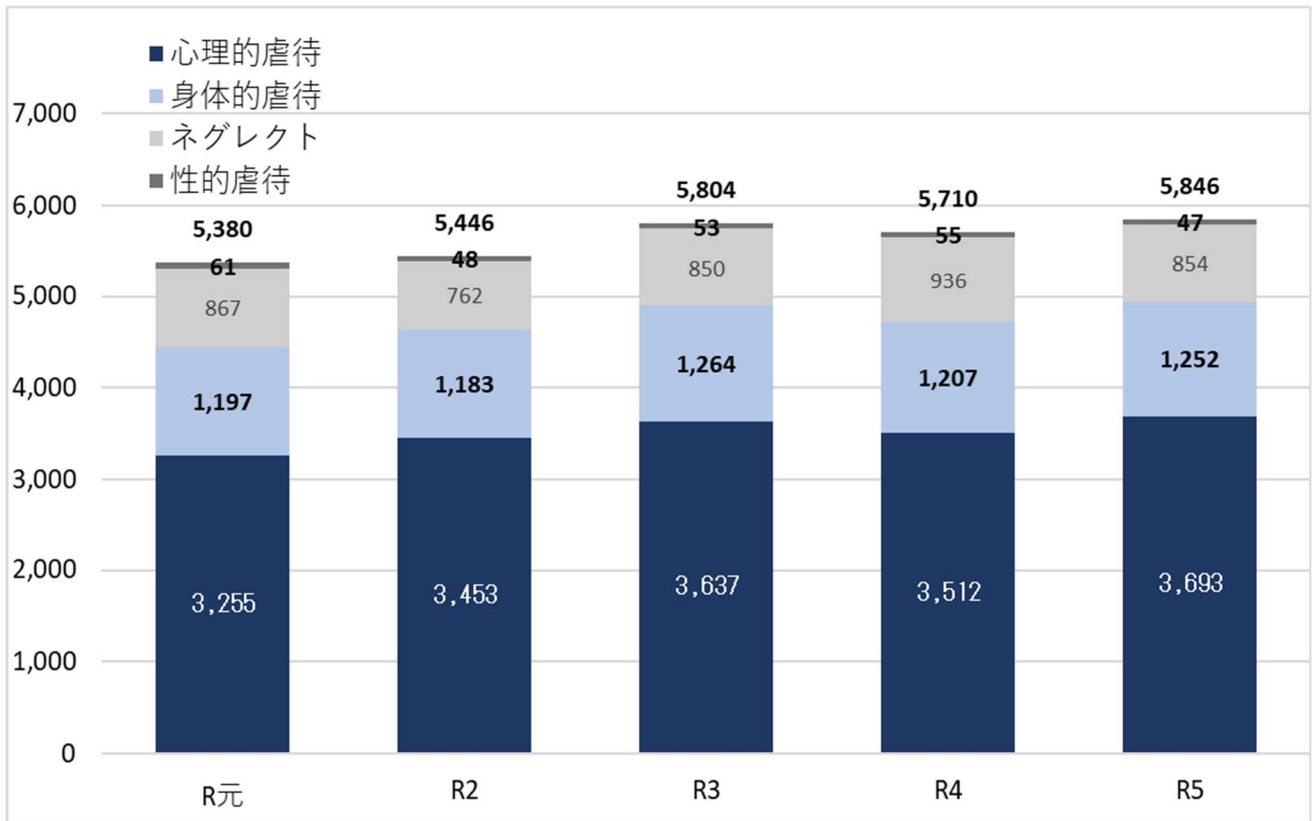


■相談種別・年齢別内訳

区 分		身体的虐待	性的虐待	心理的虐待	ネグレクト	合計	R4
0～3歳未満	中央	14	0	108	21	143	161
	尼崎	10	0	163	30	203	185
	西宮	9	0	119	7	135	156
	川西	14	0	159	38	211	220
	加東	6	0	53	18	77	87
	姫路	14	0	202	25	241	187
	豊岡	7	1	26	4	38	19
	計	74	1	830	143	1,048	1,015
3歳～学齢前	中央	20	1	93	47	161	179
	尼崎	30	1	203	41	275	209
	西宮	27	1	127	13	168	174
	川西	43	2	151	46	242	292
	加東	20	1	82	21	124	136
	姫路	41	0	188	42	271	324
	豊岡	15	0	35	13	63	37
	計	196	6	879	223	1,304	1,351
小学生	中央	70	5	150	36	261	272
	尼崎	75	2	213	71	361	286
	西宮	75	2	190	17	284	321
	川西	104	6	245	71	426	413
	加東	23	3	127	34	187	153
	姫路	95	3	270	65	433	392
	豊岡	14	1	42	10	67	60
	計	456	22	1,237	304	2,019	1,897
中学生	中央	56	4	59	18	137	141
	尼崎	41	3	80	16	140	130
	西宮	63	1	76	6	146	160
	川西	65	2	96	21	184	208
	加東	16	0	40	13	69	80
	姫路	65	1	89	25	180	160
	豊岡	7	1	19	12	39	21
	計	313	12	459	111	895	900
高校生・その他	中央	41	4	47	16	108	110
	尼崎	34	0	45	10	89	61
	西宮	38	0	52	5	95	99
	川西	46	0	65	15	126	131
	加東	11	1	22	4	38	35
	姫路	40	1	46	14	101	97
	豊岡	3	0	11	9	23	14
	計	213	6	288	73	580	547
合 計	中央	201	14	457	138	810	863
	尼崎	190	6	704	168	1,068	871
	西宮	212	4	564	48	828	910
	川西	272	10	716	191	1,189	1,264
	加東	76	5	324	90	495	491
	姫路	255	5	795	171	1,226	1,160
	豊岡	46	3	133	48	230	151
	計	1,252	47	3,693	854	5,846	5,710
割合(%)	21.4%	0.8%	63.2%	14.6%	100.0%		

(R4年度計) | 1,207 | 55 | 3,512 | 936 | 5,710

■相談種別の推移



■県所管子ども家庭センターにおける虐待相談受付件数年次推移

