


平成 2 3 年（2 0 1 1 年）版

兵庫県監察医務死因調査統計年報



兵庫県健康福祉部健康局医務課

前 書 き

1. 本報告は、死体解剖保存法第8条に基づき、兵庫県監察医が検案・解剖し、作成した死体検案書並びに解剖報告書に基づいて分類集計したものである。
2. この報告は、平成23年1月1日から同年12月31日までに取り扱った件数の集計であり、参考資料も同様である。
3. 検案対象は諸般の都合上、神戸市内の東灘・灘・中央・兵庫・長田・須磨並びに垂水の各区（区域内）に於けるすべての異状死体であり、必要に応じて上記以外の兵庫県下で発生した異状死体をも取り扱い、広く県民の公衆衛生に寄与している。

なお、外国人の死体、死体の一部及び白骨の検案例も含まれている。
4. 神戸市の総人口1,544,496名（平成23年10月1日現在）に対し、平成23年の年間死亡数は14,596名であり、監察医はその約10.3%を検案している。

又、兵庫県下に於ける平成23年中の変死体及び異状死体総数は7,391体（内、交通事故198体）で、その約22.0%（交通事故約16.7%）を監察医が検案している。

目 次

地区及び月別分類	4
月及び死因の種類別分類	5
月及び死因の種類別分類（区域内）	6
地区及び死因の種類別分類	7
取扱所轄署別及び月別分類	8
取扱所轄署別及び死因の種類別分類	9
年齢・死因別取扱件数（病死）	10
〃 （不慮の外因死）	12
〃 （自殺）	14
〃 （他殺・その他及び不詳）	16
年齢・死因別取扱件数（病死）（区域内）	18
〃 （不慮の外因死）（区域内）	20
〃 （自殺）（区域内）	22
〃 （他殺・その他及び不詳）（区域内）	24
循環器系疾患の年齢別詳細分類	26
〃 年齢別詳細分類（区域内）	28
〃 月別詳細分類（区域内）	30
自殺の動機別・発生月別分類（区域内）	31
〃 年齢別分類（区域内）	32
浴槽内死亡死因年齢別（区域内）	34
〃 月別分類（区域内）	36
独居自宅死亡者の死因分類（区域内）	37
独居自宅死亡者の検案までの時間（区域内）	38
飲酒習慣を持つ人の死因（区域内）	39
検案例における蘇生処置の有無（区域内）	40

死因別剖検率（区域内）	40
地区別検案数及び自殺者数	41
兵庫県及び神戸市人口	41
各年次別神戸市人口・死亡数及び監察医検案数一覧	42
兵庫県下変死体取扱状況	43
研修実績	44

地区及び月別分類

() 解剖数

死亡地区 月・性別		東灘区	灘区	中央区	兵庫区	長田区	須磨区	垂水区	その他の 神戸市内	その他	不詳	小計	合計
1月	男	14 (8)	9 (7)	17 (13)	13 (10)	12 (10)	12 (9)	11 (11)	1 (1)	5 (4)	0 (0)	94 (73)	163 (129)
	女	4 (3)	9 (7)	9 (6)	6 (5)	10 (8)	10 (7)	18 (17)	0 (0)	3 (3)	0 (0)	69 (56)	
2月	男	12 (9)	12 (6)	16 (14)	18 (15)	18 (14)	15 (10)	15 (9)	4 (3)	7 (7)	0 (0)	117 (87)	177 (128)
	女	8 (5)	9 (8)	6 (1)	5 (3)	12 (9)	5 (4)	13 (9)	0 (0)	2 (2)	0 (0)	60 (41)	
3月	男	9 (4)	9 (6)	20 (14)	16 (12)	11 (10)	8 (3)	19 (15)	0 (0)	5 (5)	0 (0)	97 (69)	153 (101)
	女	2 (1)	3 (1)	13 (6)	9 (4)	2 (1)	7 (5)	16 (10)	0 (0)	4 (4)	0 (0)	56 (32)	
4月	男	6 (2)	7 (5)	26 (20)	12 (7)	8 (6)	11 (10)	13 (9)	0 (0)	0 (0)	0 (0)	83 (59)	132 (91)
	女	8 (5)	5 (4)	12 (7)	4 (1)	5 (5)	7 (5)	7 (4)	1 (1)	0 (0)	0 (0)	49 (32)	
5月	男	8 (7)	10 (8)	26 (15)	5 (2)	10 (6)	14 (10)	12 (2)	0 (0)	3 (3)	0 (0)	88 (53)	131 (83)
	女	5 (4)	3 (3)	13 (8)	5 (3)	4 (4)	5 (3)	7 (4)	0 (0)	1 (1)	0 (0)	43 (30)	
6月	男	7 (3)	7 (6)	22 (12)	17 (9)	8 (6)	8 (6)	15 (8)	3 (3)	4 (3)	0 (0)	91 (56)	128 (74)
	女	4 (1)	5 (0)	7 (2)	6 (4)	3 (1)	1 (1)	6 (4)	2 (2)	3 (3)	0 (0)	37 (18)	
7月	男	11 (7)	11 (9)	13 (6)	13 (9)	11 (10)	8 (7)	7 (6)	1 (1)	4 (4)	0 (0)	79 (59)	120 (90)
	女	9 (6)	4 (2)	11 (8)	6 (4)	5 (5)	3 (3)	2 (2)	0 (0)	1 (1)	0 (0)	41 (31)	
8月	男	11 (4)	11 (7)	17 (11)	12 (8)	8 (7)	12 (6)	11 (8)	0 (0)	4 (4)	0 (0)	86 (55)	127 (80)
	女	5 (4)	5 (3)	10 (6)	3 (0)	4 (3)	4 (3)	7 (4)	2 (2)	1 (0)	0 (0)	41 (25)	
9月	男	4 (2)	2 (0)	13 (9)	16 (9)	11 (7)	6 (3)	10 (4)	2 (2)	3 (3)	0 (0)	67 (39)	102 (57)
	女	2 (0)	3 (3)	7 (4)	5 (1)	4 (3)	4 (2)	9 (4)	1 (1)	0 (0)	0 (0)	35 (18)	
10月	男	8 (4)	13 (9)	14 (6)	11 (7)	6 (3)	8 (5)	17 (14)	1 (1)	3 (3)	0 (0)	81 (52)	123 (79)
	女	8 (6)	7 (5)	4 (2)	5 (5)	3 (1)	3 (0)	12 (8)	0 (0)	0 (0)	0 (0)	42 (27)	
11月	男	11 (8)	6 (5)	14 (7)	4 (2)	14 (10)	9 (5)	11 (8)	0 (0)	2 (2)	0 (0)	71 (47)	118 (73)
	女	5 (2)	4 (4)	7 (2)	5 (2)	6 (5)	11 (7)	8 (3)	1 (1)	0 (0)	0 (0)	47 (26)	
12月	男	8 (7)	8 (7)	16 (9)	17 (14)	6 (4)	9 (7)	20 (13)	0 (0)	3 (2)	0 (0)	87 (63)	152 (103)
	女	11 (4)	8 (5)	9 (7)	5 (3)	9 (4)	6 (4)	15 (12)	1 (0)	1 (1)	0 (0)	65 (40)	
小計	男	109 (65)	105 (75)	214 (136)	154 (104)	123 (93)	120 (81)	161 (107)	12 (11)	43 (40)	0 (0)	1041 (712)	
	女	71 (41)	65 (45)	108 (59)	64 (35)	67 (49)	66 (44)	120 (81)	8 (7)	16 (15)	0 (0)	585 (376)	
合計		180 (106)	170 (120)	322 (195)	218 (139)	190 (142)	186 (125)	281 (188)	20 (18)	59 (55)	0 (0)		1626 (1088)

月及び死因の種類別分類

() 解剖数

死亡の種類・性別		月												小計	合計
		1月	2月	3月	4月	5月	6月	7月	8月	9月	10月	11月	12月		
1 病死	男	63 (57)	72 (60)	72 (56)	53 (43)	54 (46)	55 (43)	53 (46)	54 (46)	40 (34)	53 (43)	42 (35)	62 (51)	673 (560)	1035 (822)
	女	42 (35)	35 (25)	33 (23)	30 (23)	31 (25)	16 (12)	26 (22)	27 (18)	21 (15)	27 (18)	31 (20)	43 (26)	362 (262)	
2 交通事故	男	2 (0)	6 (3)	0 (0)	0 (0)	1 (0)	4 (3)	2 (0)	4 (4)	0 (0)	0 (0)	1 (1)	2 (1)	22 (12)	33 (18)
	女	2 (1)	0 (0)	0 (0)	0 (0)	0 (0)	2 (2)	1 (0)	1 (0)	0 (0)	3 (3)	1 (0)	1 (0)	11 (6)	
3 転倒・転落	男	1 (1)	1 (1)	0 (0)	2 (2)	1 (1)	2 (1)	1 (0)	0 (0)	1 (0)	2 (0)	2 (1)	1 (0)	14 (7)	24 (15)
	女	1 (1)	2 (2)	1 (1)	0 (0)	0 (0)	1 (1)	1 (1)	2 (0)	1 (1)	0 (0)	0 (0)	1 (1)	10 (8)	
4 溺死	男	4 (4)	3 (3)	5 (5)	4 (4)	3 (2)	3 (3)	3 (3)	1 (0)	0 (0)	0 (0)	3 (3)	5 (5)	34 (32)	63 (60)
	女	7 (7)	5 (5)	4 (3)	2 (2)	0 (0)	1 (1)	2 (2)	1 (1)	0 (0)	0 (0)	0 (0)	7 (7)	29 (28)	
5 煙、火災及び 火炎による傷害	男	1 (1)	0 (0)	0 (0)	0 (0)	0 (0)	0 (0)	0 (0)	0 (0)	1 (1)	0 (0)	0 (0)	1 (1)	3 (3)	4 (4)
	女	0 (0)	0 (0)	0 (0)	0 (0)	1 (1)	0 (0)	0 (0)	0 (0)	0 (0)	0 (0)	0 (0)	0 (0)	1 (1)	
6 窒息	男	0 (0)	2 (2)	1 (1)	1 (1)	3 (1)	1 (0)	0 (0)	1 (1)	1 (1)	1 (1)	0 (0)	4 (3)	15 (11)	24 (19)
	女	2 (2)	1 (0)	0 (0)	1 (1)	0 (0)	0 (0)	1 (1)	1 (1)	0 (0)	1 (1)	0 (0)	2 (2)	9 (8)	
7 中毒	男	0 (0)	0 (0)	0 (0)	2 (2)	0 (0)	0 (0)	0 (0)	0 (0)	0 (0)	0 (0)	0 (0)	0 (0)	2 (2)	5 (5)
	女	0 (0)	0 (0)	1 (1)	0 (0)	1 (1)	0 (0)	1 (1)	0 (0)	0 (0)	0 (0)	0 (0)	0 (0)	3 (3)	
8 その他	男	5 (5)	4 (4)	0 (0)	0 (0)	0 (0)	0 (0)	0 (0)	1 (1)	0 (0)	1 (1)	0 (0)	0 (0)	15 (14)	30 (29)
	女	3 (3)	2 (2)	2 (2)	0 (0)	1 (1)	0 (0)	4 (4)	0 (0)	0 (0)	0 (0)	2 (2)	1 (1)	15 (15)	
9 自殺	男	9 (0)	13 (1)	13 (2)	14 (1)	22 (3)	19 (2)	7 (0)	19 (2)	20 (1)	17 (1)	13 (0)	9 (2)	175 (15)	263 (23)
	女	7 (2)	6 (0)	9 (0)	7 (2)	6 (0)	15 (1)	4 (0)	3 (1)	11 (0)	7 (1)	8 (1)	5 (0)	88 (8)	
10 他殺	男	0 (0)	0 (0)	0 (0)	0 (0)	0 (0)	0 (0)	0 (0)	0 (0)	0 (0)	0 (0)	0 (0)	0 (0)	0 (0)	0 (0)
	女	0 (0)	0 (0)	0 (0)	0 (0)	0 (0)	0 (0)	0 (0)	0 (0)	0 (0)	0 (0)	0 (0)	0 (0)	0 (0)	
11 その他及び 不詳の外因	男	4 (2)	3 (3)	2 (2)	2 (2)	1 (0)	1 (1)	3 (3)	2 (1)	1 (0)	2 (2)	4 (3)	1 (0)	26 (19)	38 (27)
	女	0 (0)	4 (3)	1 (0)	3 (2)	0 (0)	0 (0)	0 (0)	1 (1)	0 (0)	1 (1)	1 (0)	1 (1)	12 (8)	
12 不詳の死	男	5 (3)	13 (10)	4 (3)	5 (4)	3 (0)	5 (2)	7 (5)	4 (0)	3 (2)	5 (4)	6 (4)	2 (0)	62 (37)	107 (66)
	女	5 (5)	5 (4)	5 (2)	6 (2)	3 (2)	2 (1)	1 (0)	5 (3)	2 (2)	3 (3)	4 (3)	4 (2)	45 (29)	
?	?	0 (0)	0 (0)	0 (0)	0 (0)	0 (0)	0 (0)	0 (0)	0 (0)	0 (0)	0 (0)	0 (0)	0 (0)	0 (0)	1041 (712)
男	94 (73)	117 (87)	97 (69)	83 (59)	88 (53)	91 (56)	79 (59)	86 (55)	67 (39)	81 (52)	71 (47)	87 (63)	1041 (712)		
小計	女	69 (56)	60 (41)	56 (32)	49 (32)	43 (30)	37 (18)	41 (31)	41 (25)	35 (18)	42 (27)	47 (26)	65 (40)	585 (376)	1626 (1088)
	?	0 (0)	0 (0)	0 (0)	0 (0)	0 (0)	0 (0)	0 (0)	0 (0)	0 (0)	0 (0)	0 (0)	0 (0)	0 (0)	
合計		163 (129)	177 (128)	153 (101)	132 (91)	131 (83)	128 (74)	120 (90)	127 (80)	102 (57)	123 (79)	118 (73)	152 (103)	1626 (1088)	

月及び死因の種類別分類(区域内)

() 解剖数

死亡の種類・性別	月												小計	合計
	1月	2月	3月	4月	5月	6月	7月	8月	9月	10月	11月	12月		
1 病死	男	60 (54)	65 (53)	69 (53)	53 (43)	52 (44)	51 (39)	50 (43)	51 (43)	41 (34)	60 (50)	638 (526)	993 (781)	
	女	41 (34)	35 (25)	32 (22)	29 (22)	31 (25)	16 (12)	25 (21)	26 (17)	27 (18)	31 (20)	355 (255)		
2 交通事故	男	2 (0)	3 (2)	0 (0)	0 (0)	1 (0)	2 (2)	2 (0)	4 (4)	0 (0)	2 (1)	17 (10)	25 (14)	
	女	2 (1)	0 (0)	0 (0)	0 (0)	0 (0)	0 (0)	1 (0)	0 (0)	3 (3)	1 (0)	8 (4)		
3 転倒・転落	男	1 (1)	1 (1)	0 (0)	2 (2)	0 (0)	2 (1)	1 (0)	0 (0)	2 (1)	1 (0)	13 (6)	21 (12)	
	女	1 (1)	1 (1)	1 (1)	0 (0)	0 (0)	0 (0)	1 (1)	2 (0)	0 (0)	1 (1)	8 (6)		
4 溺死	男	4 (4)	3 (3)	5 (5)	4 (4)	3 (2)	3 (3)	1 (0)	1 (0)	3 (3)	5 (5)	34 (32)	63 (60)	
	女	7 (7)	5 (5)	4 (3)	2 (2)	0 (0)	1 (1)	2 (2)	1 (1)	0 (0)	7 (7)	29 (28)		
5 煙、火災及び 火焔による傷害	男	1 (1)	0 (0)	0 (0)	0 (0)	0 (0)	0 (0)	0 (0)	0 (0)	0 (0)	0 (0)	2 (2)	2 (2)	
	女	0 (0)	0 (0)	0 (0)	0 (0)	0 (0)	0 (0)	0 (0)	0 (0)	0 (0)	0 (0)	0 (0)		
6 窒息	男	0 (0)	2 (2)	1 (1)	1 (1)	3 (1)	1 (0)	0 (0)	1 (1)	0 (0)	4 (3)	15 (11)	24 (19)	
	女	2 (2)	1 (0)	0 (0)	1 (1)	0 (0)	0 (0)	1 (1)	1 (1)	0 (0)	2 (2)	9 (8)		
7 中毒	男	0 (0)	0 (0)	0 (0)	2 (2)	0 (0)	0 (0)	0 (0)	0 (0)	0 (0)	0 (0)	2 (2)	4 (4)	
	女	0 (0)	0 (0)	0 (0)	0 (0)	1 (1)	0 (0)	1 (1)	0 (0)	0 (0)	0 (0)	2 (2)		
8 その他	男	4 (4)	3 (3)	0 (0)	0 (0)	0 (0)	1 (1)	3 (2)	1 (1)	0 (0)	0 (0)	12 (11)	26 (25)	
	女	2 (2)	2 (2)	2 (2)	0 (0)	1 (1)	0 (0)	4 (4)	0 (0)	2 (2)	1 (1)	14 (14)		
9 自殺	男	9 (0)	13 (1)	13 (2)	14 (1)	22 (3)	19 (2)	7 (0)	18 (1)	13 (0)	9 (2)	174 (14)	259 (20)	
	女	6 (1)	6 (0)	9 (0)	7 (2)	6 (0)	14 (0)	4 (0)	3 (1)	8 (1)	4 (0)	85 (6)		
10 他殺	男	0 (0)	0 (0)	0 (0)	0 (0)	0 (0)	0 (0)	0 (0)	0 (0)	0 (0)	0 (0)	0 (0)	0 (0)	
	女	0 (0)	0 (0)	0 (0)	0 (0)	0 (0)	0 (0)	0 (0)	0 (0)	0 (0)	0 (0)	0 (0)		
11 その他及び 不詳の外因	男	2 (1)	3 (3)	2 (2)	2 (2)	1 (0)	1 (1)	2 (2)	2 (1)	4 (3)	1 (0)	21 (15)	32 (22)	
	女	0 (0)	3 (2)	1 (0)	3 (2)	0 (0)	0 (0)	0 (0)	1 (1)	1 (1)	1 (1)	11 (7)		
12 不詳の死	男	5 (3)	12 (9)	3 (2)	5 (4)	3 (0)	4 (1)	7 (5)	4 (0)	5 (3)	2 (0)	58 (33)	97 (56)	
	女	5 (5)	5 (4)	3 (0)	6 (2)	2 (1)	1 (0)	1 (0)	4 (2)	3 (2)	4 (2)	39 (23)		
小計	?	0 (0)	0 (0)	0 (0)	0 (0)	0 (0)	0 (0)	0 (0)	0 (0)	0 (0)	0 (0)	0 (0)	986 (662)	
	男	88 (68)	105 (77)	93 (65)	83 (59)	85 (50)	84 (50)	75 (55)	82 (51)	62 (34)	69 (45)	84 (61)		
合計	女	66 (53)	58 (39)	52 (28)	48 (31)	41 (28)	32 (13)	40 (30)	38 (23)	42 (27)	46 (25)	560 (353)	1546 (1015)	
	?	0 (0)	0 (0)	0 (0)	0 (0)	0 (0)	0 (0)	0 (0)	0 (0)	0 (0)	0 (0)	0 (0)		

地区及び死因の種類別分類

() 解剖数

死亡の種類・性別	死亡地区		東灘区	灘区	中央区	兵庫区	長田区	須磨区	垂水区	その他の神戸市内	その他	不詳	小計	合計
	男	女												
1 病死	男	61 (48)	74 (63)	122 (99)	115 (91)	85 (72)	81 (71)	99 (81)	7 (7)	29 (28)	0 (0)	0 (0)	673 (560)	1035 (822)
	女	35 (25)	41 (28)	67 (45)	44 (27)	50 (41)	46 (34)	72 (55)	3 (3)	4 (4)	0 (0)	0 (0)	362 (262)	
2 交通事故	男	1 (0)	1 (1)	11 (5)	1 (1)	3 (2)	0 (0)	1 (1)	1 (1)	2 (1)	2 (1)	0 (0)	22 (12)	33 (18)
	女	2 (2)	0 (0)	2 (0)	0 (0)	0 (0)	1 (0)	3 (2)	2 (2)	1 (0)	0 (0)	0 (0)	11 (6)	
3 転倒・転落	男	1 (0)	2 (1)	8 (3)	2 (2)	0 (0)	0 (0)	0 (0)	0 (0)	0 (0)	1 (1)	0 (0)	14 (7)	24 (15)
	女	0 (0)	1 (1)	4 (2)	0 (0)	1 (1)	1 (1)	1 (1)	1 (1)	0 (0)	2 (2)	0 (0)	10 (8)	
4 溺死	男	4 (4)	0 (0)	7 (5)	2 (2)	6 (6)	6 (6)	9 (9)	0 (0)	0 (0)	0 (0)	0 (0)	34 (32)	63 (60)
	女	3 (3)	7 (7)	2 (2)	6 (5)	0 (0)	3 (3)	8 (8)	0 (0)	0 (0)	0 (0)	0 (0)	29 (28)	
5 煙、火災及び 火傷による傷害	男	0 (0)	0 (0)	1 (1)	0 (0)	0 (0)	0 (0)	1 (1)	0 (0)	0 (0)	1 (1)	0 (0)	3 (3)	4 (4)
	女	0 (0)	0 (0)	1 (1)	0 (0)	0 (0)	0 (0)	0 (0)	0 (0)	0 (0)	0 (0)	0 (0)	1 (1)	
6 窒息	男	2 (2)	1 (1)	5 (2)	4 (3)	1 (1)	0 (0)	2 (2)	0 (0)	0 (0)	0 (0)	0 (0)	15 (11)	24 (19)
	女	3 (3)	1 (1)	2 (1)	0 (0)	1 (1)	1 (1)	1 (1)	0 (0)	0 (0)	0 (0)	0 (0)	9 (8)	
7 中毒	男	0 (0)	0 (0)	1 (1)	0 (0)	1 (1)	0 (0)	0 (0)	0 (0)	0 (0)	0 (0)	0 (0)	2 (2)	5 (5)
	女	1 (1)	0 (0)	1 (1)	0 (0)	0 (0)	0 (0)	0 (0)	0 (0)	0 (0)	1 (1)	0 (0)	3 (3)	
8 その他	男	3 (3)	1 (1)	3 (2)	2 (2)	1 (1)	0 (0)	2 (2)	1 (1)	2 (2)	0 (0)	0 (0)	15 (14)	30 (29)
	女	2 (2)	2 (2)	3 (3)	0 (0)	2 (2)	1 (1)	4 (4)	0 (0)	1 (1)	0 (0)	0 (0)	15 (15)	
9 自殺	男	24 (2)	17 (1)	37 (5)	20 (1)	15 (0)	24 (0)	37 (5)	0 (0)	1 (1)	1 (1)	0 (0)	175 (15)	263 (23)
	女	15 (1)	7 (1)	17 (0)	12 (2)	10 (1)	6 (0)	18 (1)	1 (0)	2 (2)	0 (0)	0 (0)	88 (8)	
10 他殺	男	0 (0)	0 (0)	0 (0)	0 (0)	0 (0)	0 (0)	0 (0)	0 (0)	0 (0)	0 (0)	0 (0)	0 (0)	0 (0)
	女	0 (0)	0 (0)	0 (0)	0 (0)	0 (0)	0 (0)	0 (0)	0 (0)	0 (0)	0 (0)	0 (0)	0 (0)	
11 その他及び 不詳の外因	男	5 (4)	2 (2)	7 (5)	2 (0)	2 (2)	2 (1)	2 (2)	2 (2)	0 (0)	4 (3)	0 (0)	26 (19)	38 (27)
	女	0 (0)	1 (1)	3 (1)	0 (0)	1 (1)	2 (1)	4 (3)	0 (0)	1 (1)	0 (0)	0 (0)	12 (8)	
12 不詳の死	男	8 (2)	7 (5)	12 (8)	6 (2)	9 (8)	7 (3)	8 (4)	2 (2)	3 (3)	0 (0)	0 (0)	62 (37)	107 (66)
	女	10 (4)	5 (4)	6 (3)	2 (1)	2 (2)	5 (3)	9 (6)	2 (2)	4 (4)	0 (0)	0 (0)	45 (29)	
小計	?	0 (0)	0 (0)	0 (0)	0 (0)	0 (0)	0 (0)	0 (0)	0 (0)	0 (0)	0 (0)	0 (0)	0 (0)	585 (376)
	男	109 (65)	105 (75)	214 (136)	154 (104)	123 (93)	120 (81)	161 (107)	12 (11)	43 (40)	0 (0)	0 (0)	1041 (712)	
合計	女	71 (41)	65 (45)	108 (59)	64 (35)	67 (49)	66 (44)	120 (81)	8 (7)	16 (15)	0 (0)	0 (0)	585 (376)	1626 (1088)
	?	0 (0)	0 (0)	0 (0)	0 (0)	0 (0)	0 (0)	0 (0)	0 (0)	0 (0)	0 (0)	0 (0)	0 (0)	

取扱所轄署別及び種類別分類

() 解剖数

死亡の種類・性別	所轄署		東灘署	灘署	葦合署	生田署	兵庫署	長田署	須磨署	垂水署	神戸水上署	その他	小計	合計
	男	女												
1 病死	男	62 (47)	83 (70)	51 (43)	28 (22)	134 (109)	88 (73)	84 (73)	98 (80)	10 (9)	35 (34)	673 (560)	1035 (822)	
	女	38 (26)	45 (29)	29 (21)	21 (15)	44 (27)	53 (43)	47 (35)	71 (53)	7 (6)	7 (7)	362 (262)		
2 交通事故	男	1 (0)	3 (2)	0 (0)	1 (0)	3 (3)	3 (2)	2 (1)	4 (2)	0 (0)	5 (2)	22 (12)	33 (18)	
	女	3 (2)	1 (0)	0 (0)	0 (0)	0 (0)	0 (0)	1 (0)	3 (2)	0 (0)	3 (2)	11 (6)		
3 転倒・転落	男	1 (0)	2 (1)	0 (0)	2 (1)	3 (3)	5 (1)	0 (0)	0 (0)	0 (0)	1 (1)	14 (7)	24 (15)	
	女	1 (0)	1 (1)	0 (0)	0 (0)	1 (1)	1 (1)	2 (1)	2 (2)	0 (0)	2 (2)	10 (8)		
4 溺死	男	5 (5)	0 (0)	3 (2)	1 (1)	2 (2)	6 (6)	7 (7)	8 (8)	2 (1)	0 (0)	34 (32)	63 (60)	
	女	3 (3)	6 (6)	1 (1)	0 (0)	7 (6)	0 (0)	3 (3)	9 (9)	0 (0)	0 (0)	29 (28)		
5 煙、火災及び火焔による傷害	男	0 (0)	0 (0)	0 (0)	0 (0)	0 (0)	1 (1)	0 (0)	1 (1)	1 (1)	1 (1)	3 (3)	4 (4)	
	女	0 (0)	0 (0)	0 (0)	0 (0)	0 (0)	0 (0)	0 (0)	0 (0)	0 (0)	1 (1)	1 (1)		
6 窒息	男	2 (2)	2 (1)	3 (2)	1 (0)	4 (3)	1 (1)	0 (0)	2 (2)	0 (0)	0 (0)	15 (11)	24 (19)	
	女	4 (3)	1 (1)	1 (1)	0 (0)	0 (0)	1 (1)	1 (1)	1 (1)	0 (0)	0 (0)	9 (8)		
7 中毒	男	0 (0)	0 (0)	0 (0)	1 (1)	0 (0)	1 (1)	0 (0)	0 (0)	0 (0)	0 (0)	2 (2)	5 (5)	
	女	1 (1)	0 (0)	0 (0)	1 (1)	0 (0)	0 (0)	0 (0)	0 (0)	0 (0)	1 (1)	3 (3)		
8 その他	男	4 (3)	1 (1)	1 (1)	1 (1)	2 (2)	1 (1)	1 (1)	1 (1)	1 (1)	3 (3)	15 (14)	30 (29)	
	女	2 (2)	2 (2)	2 (2)	1 (1)	0 (0)	2 (2)	1 (1)	4 (4)	0 (0)	1 (1)	15 (15)		
9 自殺	男	24 (3)	18 (1)	17 (2)	9 (1)	21 (1)	18 (0)	23 (0)	39 (5)	5 (1)	1 (1)	175 (15)	263 (23)	
	女	16 (1)	7 (1)	6 (0)	7 (0)	12 (2)	10 (1)	8 (0)	18 (1)	1 (0)	3 (2)	88 (8)		
10 他殺	男	0 (0)	0 (0)	0 (0)	0 (0)	0 (0)	0 (0)	0 (0)	0 (0)	0 (0)	0 (0)	0 (0)	0 (0)	
	女	0 (0)	0 (0)	0 (0)	0 (0)	0 (0)	0 (0)	0 (0)	0 (0)	0 (0)	0 (0)	0 (0)		
11 その他及び不詳の外因	男	5 (4)	2 (2)	2 (2)	1 (0)	3 (0)	2 (2)	3 (2)	2 (2)	1 (1)	5 (4)	26 (19)	38 (27)	
	女	0 (0)	1 (1)	2 (1)	0 (0)	0 (0)	1 (1)	2 (1)	5 (3)	0 (0)	1 (1)	12 (8)		
12 不詳の死	男	8 (3)	9 (5)	5 (5)	3 (1)	8 (3)	8 (8)	7 (3)	8 (4)	2 (1)	4 (4)	62 (37)	107 (66)	
	女	11 (4)	6 (4)	3 (1)	1 (1)	1 (1)	4 (4)	6 (4)	7 (4)	0 (0)	6 (6)	45 (29)		
小計	男	112 (67)	120 (83)	82 (57)	48 (28)	180 (126)	134 (96)	127 (87)	163 (105)	20 (13)	55 (50)	1041 (712)	1626 (1088)	
	女	79 (42)	70 (45)	44 (27)	31 (18)	65 (37)	72 (53)	71 (46)	120 (79)	8 (6)	25 (23)	585 (376)		
合計	男	191 (109)	190 (128)	126 (84)	79 (46)	245 (163)	206 (149)	198 (133)	283 (184)	28 (19)	80 (73)	1626 (1088)		

取扱所轄署別及び種類別分類

() 解剖数

死亡の種類・性別	所轄署		東灘署	灘署	葎合署	生田署	兵庫署	長田署	須磨署	垂水署	神戸水上署	その他	小計	合計
	男	女												
1 病死	男	62 (47)	83 (70)	51 (43)	28 (22)	134 (109)	88 (73)	84 (73)	98 (80)	10 (9)	35 (34)	673 (560)	1035 (822)	
	女	38 (26)	45 (29)	29 (21)	21 (15)	44 (27)	53 (43)	47 (35)	71 (53)	7 (6)	7 (7)	362 (262)		
2 交通事故	男	1 (0)	3 (2)	0 (0)	1 (0)	3 (3)	3 (2)	2 (1)	4 (2)	0 (0)	5 (2)	22 (12)	33 (18)	
	女	3 (2)	1 (0)	0 (0)	0 (0)	0 (0)	0 (0)	1 (0)	3 (2)	0 (0)	3 (2)	11 (6)		
3 転倒・転落	男	1 (0)	2 (1)	0 (0)	2 (1)	3 (3)	5 (1)	0 (0)	0 (0)	0 (0)	1 (1)	14 (7)	24 (15)	
	女	1 (0)	1 (1)	0 (0)	0 (0)	1 (1)	1 (1)	2 (1)	2 (2)	0 (0)	2 (2)	10 (8)		
4 溺死	男	5 (5)	0 (0)	3 (2)	1 (1)	2 (2)	6 (6)	7 (7)	8 (8)	2 (1)	0 (0)	34 (32)	63 (60)	
	女	3 (3)	6 (6)	1 (1)	0 (0)	7 (6)	0 (0)	3 (3)	9 (9)	0 (0)	0 (0)	29 (28)		
5 煙、火災及び火焔による傷害	男	0 (0)	0 (0)	0 (0)	0 (0)	0 (0)	1 (1)	0 (0)	1 (1)	0 (0)	1 (1)	3 (3)	4 (4)	
	女	0 (0)	0 (0)	0 (0)	0 (0)	0 (0)	0 (0)	0 (0)	0 (0)	0 (0)	1 (1)	1 (1)		
6 窒息	男	2 (2)	2 (1)	3 (2)	1 (0)	4 (3)	1 (1)	0 (0)	2 (2)	0 (0)	0 (0)	15 (11)	24 (19)	
	女	4 (3)	1 (1)	1 (1)	0 (0)	0 (0)	1 (1)	1 (1)	1 (1)	1 (1)	0 (0)	9 (8)		
7 中毒	男	0 (0)	0 (0)	0 (0)	1 (1)	0 (0)	1 (1)	0 (0)	0 (0)	0 (0)	0 (0)	2 (2)	5 (5)	
	女	1 (1)	0 (0)	0 (0)	1 (1)	0 (0)	0 (0)	0 (0)	0 (0)	0 (0)	1 (1)	3 (3)		
8 その他	男	4 (3)	1 (1)	1 (1)	1 (1)	2 (2)	1 (1)	1 (1)	1 (1)	1 (1)	3 (3)	15 (14)	30 (29)	
	女	2 (2)	2 (2)	2 (2)	1 (1)	0 (0)	2 (2)	1 (1)	1 (1)	4 (4)	1 (1)	15 (15)		
9 自殺	男	24 (3)	18 (1)	17 (2)	9 (1)	21 (1)	18 (0)	23 (0)	39 (5)	5 (1)	1 (1)	175 (15)	263 (23)	
	女	16 (1)	7 (1)	6 (0)	7 (0)	12 (2)	10 (1)	8 (0)	18 (1)	1 (0)	3 (2)	88 (8)		
10 他殺	男	0 (0)	0 (0)	0 (0)	0 (0)	0 (0)	0 (0)	0 (0)	0 (0)	0 (0)	0 (0)	0 (0)	0 (0)	
	女	0 (0)	0 (0)	0 (0)	0 (0)	0 (0)	0 (0)	0 (0)	0 (0)	0 (0)	0 (0)	0 (0)		
11 その他及び不詳の外因	男	5 (4)	2 (2)	2 (2)	1 (0)	3 (0)	2 (2)	3 (2)	2 (2)	1 (1)	5 (4)	26 (19)	38 (27)	
	女	0 (0)	1 (1)	2 (1)	0 (0)	0 (0)	1 (1)	2 (1)	5 (3)	0 (0)	1 (1)	12 (8)		
12 不詳の死	男	8 (3)	9 (5)	5 (5)	3 (1)	8 (3)	8 (8)	7 (3)	8 (4)	2 (1)	4 (4)	62 (37)	107 (66)	
	女	11 (4)	6 (4)	3 (1)	1 (1)	1 (1)	4 (4)	6 (4)	7 (4)	0 (0)	6 (6)	45 (29)		
小計	?	0 (0)	0 (0)	0 (0)	0 (0)	0 (0)	0 (0)	0 (0)	0 (0)	0 (0)	0 (0)	0 (0)	0 (0)	
	男	112 (67)	120 (83)	82 (57)	48 (28)	180 (126)	134 (96)	127 (87)	163 (105)	20 (13)	55 (50)	1041 (712)		
合計	女	79 (42)	70 (45)	44 (27)	31 (18)	65 (37)	72 (53)	71 (46)	120 (79)	8 (6)	25 (23)	585 (376)	1626 (1088)	
	?	0 (0)	0 (0)	0 (0)	0 (0)	0 (0)	0 (0)	0 (0)	0 (0)	0 (0)	0 (0)	0 (0)		

年齢・死因別取扱件数（病死）

死因別	年齢・性別		計			0～4		5～9		10～14		15～19		20～24		25～29		30～34		35～39	
	検案 総数	解剖 数	男	女	?	男	女	男	女	男	女	男	女	男	女	男	女	男	女	男	女
総数	1035	(822)	673	362	0	4	1	0	0	0	0	0	0	1	2	0	0	4	1	9	3
			(560)	(262)	(0)	(3)	(1)	(0)	(0)	(0)	(0)	(0)	(0)	(1)	(1)	(0)	(0)	(4)	(1)	(9)	(3)
感染症	8	(4)	3	5	0																
結核	1	(1)	1	0	0																
その他（含ウイルス性肝炎）	7	(3)	2	5	0																
細菌性食中毒	0	(0)	0	0	0																
新生物	51	(34)	38	13	0																
内分泌代謝免疫疾患	11	(10)	7	4	0													1			
栄養障害	8	(2)	4	4	0														1		
神経系疾患	4	(3)	2	2	0																1
循環器疾患																					
脳血管疾患	67	(65)	39	28	0																2
その他の循環器疾患	629	(511)	410	219	0	2								1				3		6	3
			(344)	(167)	(0)	(1)								(1)				(3)		(6)	(3)
呼吸器疾患																					
肺炎	64	(57)	45	19	0				1												
その他の呼吸器疾患	23	(22)	20	3	0				(1)												
消化器疾患	87	(75)	65	22	0																
			(57)	(18)	(0)																
泌尿生殖器疾患	12	(9)	8	4	0																
			(6)	(3)	(0)																
先天奇形等	2	(0)	0	2	0										1						
			(0)	(0)	(0)									(0)							
その他	1	(1)	0	1	0																
			(0)	(1)	(0)																
原因不明の突然死																					
急性心機能不全	0	(0)	0	0	0																
乳幼児突然死症候群	2	(2)	2	0	0	2															
			(2)	(0)	(0)	(2)															
不詳の病死	40	(21)	21	19	0									1							
			(14)	(7)	(0)									(1)							
老衰	26	(6)	9	17	0																
			(3)	(3)	(0)																

年齢・死因別取扱件数（不慮の外因死）

死因別	年齢・性別	検案総数	解剖数	計		0～4		5～9		10～14		15～19		20～24		25～29		30～34		35～39			
				男	女	男	女	男	女	男	女	男	女	男	女	男	女	男	女	男	女	男	女
総数		183	(150)	105 (81)	78 (69)	0 (0)	0 (0)	0 (0)	0 (0)	0 (0)	0 (0)	0 (0)	0 (0)	1 (0)	1 (0)	5 (3)	2 (2)	3 (1)	1 (1)	1 (1)	0 (0)		
交通事故		33	(18)	22 (12)	11 (6)									1 (0)	4 (2)	2 (2)	2 (1)	1 (1)					
転倒・転落		24	(15)	14 (7)	10 (8)									1 (0)									
転倒		13	(10)	6 (5)	7 (5)																		
転落		11	(5)	8 (2)	3 (3)									1 (0)									
溺死		63	(60)	34 (32)	29 (28)															1 (1)			
煙、火災及び 火焰による傷害		4	(4)	3 (3)	1 (1)																		
窒息		24	(19)	15 (11)	9 (8)											1 (1)							
食物吐物		19	(15)	10 (7)	9 (8)																		
乳幼児		0	(0)	0 (0)	0 (0)																		
その他		5	(4)	5 (4)	0 (0)											1 (1)							
不慮の中毒		5	(5)	2 (2)	3 (3)																		
飲食物		0	(0)	0 (0)	0 (0)																		
アルコール		2	(2)	1 (1)	1 (1)																		
催眠薬・向精神薬		2	(2)	0 (0)	2 (2)																		
その他の医薬品		0	(0)	0 (0)	0 (0)																		
有機リン・農薬		0	(0)	0 (0)	0 (0)																		
腐食性薬毒物		0	(0)	0 (0)	0 (0)																		
濫用薬物（医薬品を除く）		0	(0)	0 (0)	0 (0)																		
一酸化炭素		1	(1)	1 (1)	0 (0)																		
その他のガス・蒸気		0	(0)	0 (0)	0 (0)																		
その他		0	(0)	0 (0)	0 (0)																		
その他		30	(29)	15 (14)	15 (15)													1 (0)					
感電		0	(0)	0 (0)	0 (0)																		
熱傷		0	(0)	0 (0)	0 (0)																		
鈍器・鈍体		0	(0)	0 (0)	0 (0)																		
圧死		0	(0)	0 (0)	0 (0)																		
爆発		0	(0)	0 (0)	0 (0)																		
機械		1	(0)	1 (0)	0 (0)													1 (0)					
凍死		19	(19)	9 (9)	10 (10)																		
その他		10	(10)	5 (5)	5 (5)																		

年齢・死因別取扱件数（自殺）

年齢・性別 死因別	検案 総数	解剖 数	計		0～4		5～9		10～14		15～19		20～24		25～29		30～34		35～39	
			男	女	男	女	男	女	男	女	男	女	男	女	男	女	男	女	男	女
総 数	263	(23)	175	88	0	0	0	0	0	0	5	4	8	2	6	3	11	1	16	12
			(15)	(8)	(0)	(0)	(0)	(0)	(0)	(0)	(0)	(0)	(0)	(0)	(1)	(0)	(0)	(0)	(1)	(2)
中 毒	20	(6)	11	9									2		2		2		3	5
			(1)	(5)									(0)		(0)		(0)		(1)	(2)
青酸化合物	0	(0)	0	0																
			(0)	(0)																
睡眠薬・向精神薬	4	(2)	0	4																3
			(0)	(2)																(1)
その他の医薬品	1	(1)	0	1																
			(0)	(1)																
一酸化炭素	11	(1)	8	3									1		2		1		2	2
			(0)	(1)									(0)		(0)		(0)		(0)	(1)
有機リン・農薬	1	(1)	0	1																
			(0)	(1)																
腐食性薬毒物	1	(0)	1	0													1			
			(0)	(0)													(0)			
その他	2	(1)	2	0									1							1
			(1)	(0)									(0)							(1)
縊死・自絞死	150	(0)	103	47							3	3	2	1	3	3	6	1	8	4
			(0)	(0)							(0)	(0)	(0)	(0)	(0)	(0)	(0)	(0)	(0)	(0)
溺 死	9	(7)	6	3																
			(5)	(2)																
酸素欠乏	2	(1)	1	1											1					
			(1)	(0)											(1)					
交通機関	16	(0)	13	3									3				2		1	1
			(0)	(0)									(0)				(0)		(0)	(0)
飛び降り	51	(2)	29	22							2	1	1	1			1		3	2
			(2)	(0)							(0)	(0)	(0)	(0)			(0)		(0)	(0)
焼 死	0	(0)	0	0																
			(0)	(0)																
銃 器	1	(1)	1	0																
			(1)	(0)																
感 電	0	(0)	0	0																
			(0)	(0)																
鋭 器	11	(5)	9	2																1
			(4)	(1)																(0)
そ の 他	3	(1)	2	1																
			(1)	(0)																

() 解剖数

40～44		45～49		50～54		55～59		60～64		65～69		70～74		75～79		80～84		85以上		年齢不詳	
男	女	男	女	男	女	男	女	男	女	男	女	男	女	男	女	男	女	男	女	男	女
19 (1)	13 (2)	13 (1)	6 (0)	14 (2)	2 (0)	18 (2)	6 (0)	23 (4)	7 (1)	7 (0)	5 (0)	13 (2)	11 (3)	11 (1)	3 (0)	6 (0)	9 (0)	4 (0)	4 (0)	1 (0)	0 (0)
	1 (1)	2 (0)				1 (0)		1 (1)				1 (1)									
	1 (1)								1 (1)												
		2 (0)				1 (0)							1 (1)								
12 (0)	5 (0)	8 (0)	4 (0)	10 (0)		12 (0)	4 (0)	9 (0)	5 (0)	7 (0)	3 (0)	8 (0)	2 (0)	9 (0)	2 (0)	4 (0)	7 (0)	1 (0)	3 (0)	1 (0)	
				2 (1)		2 (2)		2 (2)	1 (0)				2 (2)								
											1 (0)										
2 (0)		1 (0)	1 (0)	1 (0)		1 (0)		2 (0)									1 (0)				
3 (1)	6 (0)		1 (0)		2 (0)	3 (0)	1 (0)	8 (1)		1 (0)		3 (0)	4 (0)	1 (0)	1 (0)	2 (0)	1 (0)	2 (0)	1 (0)		
			1 (1)																		
2 (0)	1 (1)	1 (0)		1 (1)				1 (1)				1 (1)	1 (0)	1 (1)				1 (0)			
								1 (0)				1 (1)	1 (0)								

年齢・死因別取扱件数（他殺）

死因別	年齢・性別	検案総数	解剖数	計			0～4		5～9		10～14		15～19		20～24		25～29		30～34		35～39	
				男	女	?	男	女	男	女	男	女	男	女	男	女	男	女	男	女	男	女
				総数	0	(0)	0	0	0	0	0	0	0	0	0	0	0	0	0	0	0	0
中	毒	0	(0)	0	0	0	0	0	0	0	0	0	0	0	0	0	0	0	0	0	0	
溺	死	0	(0)	0	0	0	0	0	0	0	0	0	0	0	0	0	0	0	0	0	0	
窒	息	0	(0)	0	0	0	0	0	0	0	0	0	0	0	0	0	0	0	0	0	0	
鋭	器	0	(0)	0	0	0	0	0	0	0	0	0	0	0	0	0	0	0	0	0	0	
鈍	器	0	(0)	0	0	0	0	0	0	0	0	0	0	0	0	0	0	0	0	0	0	
交	通	機	関	0	(0)	0	0	0	0	0	0	0	0	0	0	0	0	0	0	0	0	
焼	死	0	(0)	0	0	0	0	0	0	0	0	0	0	0	0	0	0	0	0	0	0	
他	傷	害	0	(0)	0	0	0	0	0	0	0	0	0	0	0	0	0	0	0	0	0	
嬰	児	遺	棄	0	(0)	0	0	0	0	0	0	0	0	0	0	0	0	0	0	0	0	

年齢・死因別取扱件数（その他及び不詳の外因）

死因別	年齢・性別	検案総数	解剖数	計			0～4		5～9		10～14		15～19		20～24		25～29		30～34		35～39	
				男	女	?	男	女	男	女	男	女	男	女	男	女	男	女	男	女	男	女
				総数	38	(27)	26	12	0	0	0	0	0	0	0	0	1	0	0	0	0	3
中	毒	7	(7)	4	3	0												1	1			
溺	死	8	(8)	(4)	(3)	(0)												(1)	(1)			
窒	息	5	(1)	6	2	0												1		1		
鈍	器	0	(0)	(6)	(2)	(0)												(1)			(1)	
交	通	機	関	5	(1)	3	2	0										1				
鈍	器	0	(0)	(0)	(1)	(0)												(0)				
交	通	機	関	2	(0)	0	0	0													1	
焼	死	0	(0)	(0)	(0)	(0)															(0)	
他	傷	害	8	(5)	0	0	0															
白	骨	0	(0)	(4)	(1)	(0)																
白	骨	0	(0)	0	0	0																
その他及び不詳	8	(6)	6	2	0							1										
			(5)	(1)	(0)							(0)										

年齢・死因別取扱件数（不詳の死）

死因別	年齢・性別	検案総数	解剖数	計			0～4		5～9		10～14		15～19		20～24		25～29		30～34		35～39	
				男	女	?	男	女	男	女	男	女	男	女	男	女	男	女	男	女	男	女
				総数	107	(66)	62	45	0	2	3	0	0	0	1	1	1	1	0	0	0	1
白	骨	1	(0)	(37)	(29)	(0)																
腐	敗	15	(14)	1	0	0																
腐	敗	15	(14)	(0)	(0)	(0)																
腐	敗	15	(14)	11	4	0																
腐	敗	15	(14)	(10)	(4)	(0)																
その他	91	(52)	50	41	0	2	3					1	1	1		1					1	
その他	91	(52)	(27)	(25)	(0)	(0)	(2)					(1)	(1)	(1)		(1)					(1)	

() 解剖数

40～44		45～49		50～54		55～59		60～64		65～69		70～74		75～79		80～84		85以上		年齢不詳		
男	女	男	女	男	女	男	女	男	女	男	女	男	女	男	女	男	女	男	女	男	女	?
0	0	0	0	0	0	0	0	0	0	0	0	0	0	0	0	0	0	0	0	0	0	0
(0)	(0)	(0)	(0)	(0)	(0)	(0)	(0)	(0)	(0)	(0)	(0)	(0)	(0)	(0)	(0)	(0)	(0)	(0)	(0)	(0)	(0)	(0)

() 解剖数

40～44		45～49		50～54		55～59		60～64		65～69		70～74		75～79		80～84		85以上		年齢不詳		
男	女	男	女	男	女	男	女	男	女	男	女	男	女	男	女	男	女	男	女	男	女	?
2	1	3	0	1	1	2	1	1	1	5	1	3	0	2	1	1	0	2	3	0	0	0
(1)	(0)	(3)	(0)	(1)	(1)	(2)	(1)	(0)	(0)	(5)	(1)	(2)	(0)	(1)	(1)	(1)	(0)	(0)	(3)	(0)	(0)	(0)
1		3		1		2	1					1		1					1			
(1)		(3)		(1)		(2)	(1)					(1)		(1)					(1)			
								1											2	1		
								(0)											(0)	(1)		
														1								
														(0)								
1	1			1								2		1		1			1			
				(1)								(1)		(1)		(1)			(1)			
								1		5	1											
								(0)		(5)	(1)											

() 解剖数

40～44		45～49		50～54		55～59		60～64		65～69		70～74		75～79		80～84		85以上		年齢不詳		
男	女	男	女	男	女	男	女	男	女	男	女	男	女	男	女	男	女	男	女	男	女	?
2	2	4	0	1	1	2	4	12	0	4	1	8	3	8	9	8	13	8	6	1	0	0
(2)	(1)	(4)	(0)	(1)	(1)	(1)	(3)	(9)	(0)	(4)	(1)	(7)	(3)	(3)	(6)	(3)	(7)	(1)	(2)	(0)	(0)	(0)
								1														
								(0)														
		1				1	1	4		2		3	2				1					
		(1)				(1)	(1)	(4)		(2)		(2)	(2)				(1)					
2	2	3		1	1	1	3	7		2	1	5	1	8	9	8	12	8	6	1		
(2)	(1)	(3)		(1)	(1)	(0)	(2)	(5)		(2)	(1)	(5)	(1)	(3)	(6)	(3)	(6)	(1)	(2)	(0)		

年齢・死因別取扱件数（病死）（区域内）

死因別	年齢・性別	検案総数	解剖数	計			0～4		5～9		10～14		15～19		20～24		25～29		30～34		35～39	
				男	女	?	男	女	男	女	男	女	男	女	男	女	男	女	男	女	男	女
総数		993	(781)	638	355	0	2	1	0	0	0	0	0	0	1	2	0	0	3	1	8	3
				(526)	(255)	(0)	(1)	(1)	(0)	(0)	(0)	(0)	(0)	(0)	(1)	(1)	(0)	(0)	(3)	(1)	(8)	(3)
感染症		8	(4)	3	5																	
結核		1	(1)	1	0																	
その他（含ウイルス性肝炎）		7	(3)	2	5																	
細菌性食中毒		0	(0)	0	0																	
新生物		49	(32)	36	13																	
				(22)	(10)																	
内分泌代謝免疫疾患		11	(10)	7	4														1			
				(7)	(3)														(1)			
栄養障害		8	(2)	4	4															1		
				(1)	(1)															(1)		
神経系疾患		3	(2)	1	2																	1
				(1)	(1)																	(1)
循環器疾患	脳血管疾患	62	(60)	36	26																2	
				(36)	(24)																(2)	
	その他の循環器疾患	604	(487)	387	217		1								1				2		5	3
				(322)	(165)										(1)				(2)		(5)	(3)
呼吸器疾患	肺炎	64	(57)	45	19																	
				(40)	(17)																	
	その他の呼吸器疾患	20	(19)	17	3				1													
				(16)	(3)				(1)													
消化器疾患		85	(73)	63	22																	
				(55)	(18)																	
泌尿生殖器疾患		11	(8)	8	3																	
				(6)	(2)																	
先天奇形等		2	(0)	0	2										1							
				(0)	(0)																	
その他		0	(0)	0	0																	
				(0)	(0)																	
原因不明の突然死	急性心機能不全	0	(0)	0	0																	
				(0)	(0)																	
	乳幼児突然死症候群	1	(1)	1	0		1															
				(1)	(0)		(1)															
不詳の病死		39	(20)	21	18										1							
				(14)	(6)									(1)								
老衰		26	(6)	9	17																	
				(3)	(3)																	

年齢・死因別取扱件数（不慮の外因死）（区域内）

死因別	年齢・性別	検案総数	解剖数	計		0～4		5～9		10～14		15～19		20～24		25～29		30～34		35～39			
				男	女	男	女	男	女	男	女	男	女	男	女	男	女	男	女	男	女	男	女
総数		165	(136)	95 (74)	70 (62)	0 (0)	0 (0)	0 (0)	0 (0)	0 (0)	0 (0)	0 (0)	0 (0)	1 (0)	0 (0)	3 (3)	2 (2)	3 (1)	1 (1)	1 (1)	0 (0)		
交通事故		25	(14)	17 (10)	8 (4)											2 (2)	2 (2)	2 (1)	1 (1)				
転倒・転落		21	(12)	13 (6)	8 (6)	0 (0)	0 (0)	0 (0)	0 (0)	0 (0)	0 (0)	0 (0)	0 (0)	1 (0)	0 (0)	0 (0)	0 (0)	0 (0)	0 (0)	0 (0)	0 (0)		
転倒		11	(8)	5 (4)	6 (4)																		
転落		10	(4)	8 (2)	2 (2)									1 (0)									
溺死		63	(60)	34 (32)	29 (28)																1 (1)		
煙、火災及び 火焔による傷害		2	(2)	2 (2)	0 (0)																		
窒息		24	(19)	15 (11)	9 (8)	0 (0)	0 (0)	0 (0)	0 (0)	0 (0)	0 (0)	0 (0)	0 (0)	0 (0)	0 (0)	1 (1)	0 (0)	0 (0)	0 (0)	0 (0)	0 (0)		
食物吐物		19	(15)	10 (7)	9 (8)																		
乳幼児		0	(0)	0 (0)	0 (0)																		
その他		5	(4)	5 (4)	0 (0)											1 (1)							
不慮の中毒		4	(4)	2 (2)	2 (2)	0 (0)	0 (0)	0 (0)	0 (0)	0 (0)	0 (0)	0 (0)	0 (0)	0 (0)	0 (0)	0 (0)	0 (0)	0 (0)	0 (0)	0 (0)	0 (0)		
飲食物		0	(0)	0 (0)	0 (0)																		
アルコール		2	(2)	1 (1)	1 (1)																		
催眠薬・向精神薬		1	(1)	0 (0)	1 (1)																		
その他の医薬品		0	(0)	0 (0)	0 (0)																		
有機リン・農薬		0	(0)	0 (0)	0 (0)																		
腐食性薬毒物		0	(0)	0 (0)	0 (0)																		
濫用薬物（医薬品を除く）		0	(0)	0 (0)	0 (0)																		
一酸化炭素		1	(1)	1 (1)	0 (0)																		
その他のガス・蒸気		0	(0)	0 (0)	0 (0)																		
その他		0	(0)	0 (0)	0 (0)																		
その他		26	(25)	12 (11)	14 (14)	0 (0)	0 (0)	0 (0)	0 (0)	0 (0)	0 (0)	0 (0)	0 (0)	0 (0)	0 (0)	0 (0)	0 (0)	1 (0)	0 (0)	0 (0)	0 (0)		
感電		0	(0)	0 (0)	0 (0)																		
熱傷		0	(0)	0 (0)	0 (0)																		
鈍器・鈍体		0	(0)	0 (0)	0 (0)																		
圧死		0	(0)	0 (0)	0 (0)																		
爆発		0	(0)	0 (0)	0 (0)																		
機械		1	(0)	1 (0)	0 (0)																		
凍死		16	(16)	7 (7)	9 (9)																		
その他		9	(9)	4 (4)	5 (5)																		

年齢・死因別取扱件数（自殺）（区域内）

年齢・性別 死因別	検案 総数	解剖 数	計		0～4		5～9		10～14		15～19		20～24		25～29		30～34		35～39	
			男	女	男	女	男	女	男	女	男	女	男	女	男	女	男	女	男	女
総 数	259	(20)	174	85	0	0	0	0	0	0	5	4	8	2	6	3	11	1	16	10
			(14)	(6)	(0)	(0)	(0)	(0)	(0)	(0)	(0)	(0)	(0)	(0)	(1)	(0)	(0)	(0)	(1)	(1)
中 毒	18	(5)	11	7	0	0	0	0	0	0	0	0	2	0	2	0	2	0	3	3
			(1)	(4)	(0)	(0)	(0)	(0)	(0)	(0)	(0)	(0)	(0)	(0)	(0)	(0)	(0)	(0)	(1)	(1)
青酸化合物	0	(0)	0	0																
			(0)	(0)																
睡眠薬・向精神薬	3	(2)	0	3																2
			(0)	(2)																(1)
その他の医薬品	1	(1)	0	1																
			(0)	(1)																
一酸化炭素	10	(0)	8	2									1		2		1		2	1
			(0)	(0)									(0)		(0)		(0)		(0)	(0)
有機リン・農薬	1	(1)	0	1																
			(0)	(1)																
腐食性薬毒物	1	(0)	1	0													1			
			(0)	(0)													(0)			
その他	2	(1)	2	0									1							1
			(1)	(0)									(0)							(1)
縊死・自絞死	150	(0)	103	47							3	3	2	1	3	3	6	1	8	4
			(0)	(0)							(0)	(0)	(0)	(0)	(0)	(0)	(0)	(0)	(0)	(0)
溺 死	8	(6)	6	2																
			(5)	(1)																
酸素欠乏	2	(1)	1	1											1					
			(1)	(0)											(1)					
交通機関	16	(0)	13	3									3				2		1	1
			(0)	(0)									(0)				(0)		(0)	(0)
飛び降り	50	(1)	28	22							2	1	1	1			1		3	2
			(1)	(0)							(0)	(0)	(0)	(0)			(0)		(0)	(0)
焼 死	0	(0)	0	0																
			(0)	(0)																
銃 器	1	(1)	1	0																
			(1)	(0)																
感 電	0	(0)	0	0																
			(0)	(0)																
鋭 器	11	(5)	9	2																1
			(4)	(1)																(0)
そ の 他	3	(1)	2	1																
			(1)	(0)																

() 解剖数

40～44		45～49		50～54		55～59		60～64		65～69		70～74		75～79		80～84		85以上		年齢不詳	
男	女	男	女	男	女	男	女	男	女	男	女	男	女	男	女	男	女	男	女	男	女
18	13	13	6	14	2	18	6	23	7	7	5	13	10	11	3	6	9	4	4	1	0
(0)	(2)	(1)	(0)	(2)	(0)	(2)	(0)	(4)	(1)	(0)	(0)	(2)	(2)	(1)	(0)	(0)	(0)	(0)	(0)	(0)	(0)
0	1	2	0	0	0	0	1	0	1	0	0	0	1	0	0	0	0	0	0	0	0
(0)	(1)	(0)	(0)	(0)	(0)	(0)	(0)	(0)	(1)	(0)	(0)	(0)	(1)	(0)	(0)	(0)	(0)	(0)	(0)	(0)	(0)
	1								1												
	(1)								(1)												
		2					1						1								
		(0)					(0)						(1)								
12	5	8	4	10		12	4	9	5	7	3	8	2	9	2	4	7	1	3	1	
(0)	(0)	(0)	(0)	(0)		(0)	(0)	(0)	(0)	(0)	(0)	(0)	(0)	(0)	(0)	(0)	(0)	(0)	(0)	(0)	(0)
				2		2		2	1				1								
				(1)		(2)		(2)	(0)				(1)								
										1											
										(0)											
2		1	1	1		1		2									1				
(0)		(0)	(0)	(0)		(0)		(0)									(0)				
2	6		1		2	3	1	8		1	3	4	1	1	2	1	2	1	2	1	
(0)	(0)		(0)		(0)	(0)	(0)	(1)		(0)	(0)	(0)	(0)	(0)	(0)	(0)	(0)	(0)	(0)	(0)	(0)
		1																			
		(1)																			
2	1	1		1				1				1	1	1				1			
(0)	(1)	(0)		(1)				(1)				(1)	(0)	(1)				(0)			
								1				1	1								
								(0)				(1)									

年齢・死因別取扱件数（他殺）（区域内）

死因別	年齢・性別	検案総数	解剖数	計			0～4		5～9		10～14		15～19		20～24		25～29		30～34		35～39	
				男	女	？	男	女	男	女	男	女	男	女	男	女	男	女	男	女	男	女
				(0)	(0)	(0)	(0)	(0)	(0)	(0)	(0)	(0)	(0)	(0)	(0)	(0)	(0)	(0)	(0)	(0)	(0)	(0)
総数		0	(0)	0	0	0	0	0	0	0	0	0	0	0	0	0	0	0	0	0	0	
中毒		0	(0)	0	0	0	0	0	0	0	0	0	0	0	0	0	0	0	0	0	0	
溺死		0	(0)	0	0	0	0	0	0	0	0	0	0	0	0	0	0	0	0	0	0	
窒息		0	(0)	0	0	0	0	0	0	0	0	0	0	0	0	0	0	0	0	0	0	
鋭器		0	(0)	0	0	0	0	0	0	0	0	0	0	0	0	0	0	0	0	0	0	
鈍器		0	(0)	0	0	0	0	0	0	0	0	0	0	0	0	0	0	0	0	0	0	
交通機関		0	(0)	0	0	0	0	0	0	0	0	0	0	0	0	0	0	0	0	0	0	
焼死		0	(0)	0	0	0	0	0	0	0	0	0	0	0	0	0	0	0	0	0	0	
他傷害		0	(0)	0	0	0	0	0	0	0	0	0	0	0	0	0	0	0	0	0	0	
嬰兒遺棄		0	(0)	0	0	0	0	0	0	0	0	0	0	0	0	0	0	0	0	0	0	

年齢・死因別取扱件数（その他及び不詳の外因）（区域内）

死因別	年齢・性別	検案総数	解剖数	計			0～4		5～9		10～14		15～19		20～24		25～29		30～34		35～39	
				男	女	？	男	女	男	女	男	女	男	女	男	女	男	女	男	女	男	女
				(15)	(7)	(0)	(0)	(0)	(0)	(0)	(0)	(0)	(0)	(0)	(0)	(0)	(0)	(0)	(0)	(2)	(0)	(1)
総数		32	(22)	22	10	0	0	0	0	0	0	1	0	0	0	0	0	0	3	0	1	1
中毒		5	(5)	3	2	0													1			
溺死		7	(7)	5	2	0													1		1	
窒息		5	(1)	3	2	0													1			
鈍器		0	(0)	0	0	0																1
交通機関		1	(0)	0	1	0																
焼死		0	(0)	0	0	0																
他傷害		6	(3)	4	2	0																
白骨		0	(0)	0	0	0																
その他及び不詳		8	(6)	7	1	0					1											

年齢・死因別取扱件数（不詳の死）（区域内）

死因別	年齢・性別	検案総数	解剖数	計			0～4		5～9		10～14		15～19		20～24		25～29		30～34		35～39	
				男	女	？	男	女	男	女	男	女	男	女	男	女	男	女	男	女	男	女
				(33)	(23)	(0)	(0)	(1)	(0)	(0)	(0)	(0)	(1)	(1)	(0)	(0)	(0)	(1)	(0)	(0)	(0)	(0)
総数		97	(56)	58	39	0	2	2	0	0	0	1	1	0	0	0	1	0	0	0	1	0
白骨		1	(0)	1	0	0																
腐敗		15	(14)	11	4	0																
その他		81	(42)	46	35	0	2	2				1	1			1					1	0

() 解剖数

40~44		45~49		50~54		55~59		60~64		65~69		70~74		75~79		80~84		85以上		年齢不詳		
男	女	男	女	男	女	男	女	男	女	男	女	男	女	男	女	男	女	男	女	男	女	?
0	0	0	0	0	0	0	0	0	0	0	0	0	0	0	0	0	0	0	0	0	0	0
(0)	(0)	(0)	(0)	(0)	(0)	(0)	(0)	(0)	(0)	(0)	(0)	(0)	(0)	(0)	(0)	(0)	(0)	(0)	(0)	(0)	(0)	(0)

() 解剖数

40~44		45~49		50~54		55~59		60~64		65~69		70~74		75~79		80~84		85以上		年齢不詳		
男	女	男	女	男	女	男	女	男	女	男	女	男	女	男	女	男	女	男	女	男	女	?
1	1	2	0	1	1	2	1	1	1	5	1	2	0	1	1	0	0	2	3	0	0	0
(0)	(0)	(2)	(0)	(1)	(1)	(2)	(1)	(0)	(0)	(5)	(1)	(1)	(0)	(1)	(1)	(0)	(0)	(0)	(3)	(0)	(0)	(0)
		2 (2)		1 (1)		2 (2)	1 (1)		1			1 (1)		1 (1)				1 (1)	1 (1)			
1	1			1 (1)				1		5 (5)	1 (1)	1		1 (1)				1 (1)				

() 解剖数

40~44		45~49		50~54		55~59		60~64		65~69		70~74		75~79		80~84		85以上		年齢不詳		
男	女	男	女	男	女	男	女	男	女	男	女	男	女	男	女	男	女	男	女	男	女	?
1	1	3	0	1	1	2	3	11	0	4	1	7	3	8	7	8	13	8	6	1	0	0
(1)	(0)	(3)	(0)	(1)	(1)	(1)	(2)	(8)	(0)	(4)	(1)	(6)	(3)	(3)	(4)	(3)	(7)	(1)	(2)	(0)	####	(0)
		1 (1)				1 (1)	1 (1)	4 (4)		2 (2)		3 (2)	2 (2)			1 (1)						
1	1	2 (2)		1 (1)	1 (1)	1 (1)	2 (1)	6 (4)		2 (2)	1 (1)	4 (4)	1 (1)	8 (3)	7 (4)	8 (3)	12 (6)	8 (1)	6 (2)	1		

循環器系疾患の年齢別詳細分類

死因別	年齢・性別	検案総数	解剖数	計		0～4		5～9		10～14		15～19		20～24		25～29		30～34		35～39	
				男	女	男	女	男	女	男	女	男	女	男	女	男	女	男	女	男	女
総数		696	(576)	449	247	2	0	0	0	0	0	0	0	0	1	0	0	3	0	8	3
				(383)	(193)	(1)	(0)	(0)	(0)	(0)	(0)	(0)	(0)	(1)	(0)	(0)	(3)	(0)	(8)	(3)	
急性リウマチ熱	0	(0)		0	0																
				(0)	(0)																
慢性リウマチ性心疾患	3	(3)		0	3																
				(0)	(3)																
高血圧性心疾患	23	(14)		12	11																
				(8)	(6)																
虚血性心疾患	364	(296)		260	104															2	
				(219)	(77)															(2)	
肺循環疾患	14	(14)		8	6															1	1
				(8)	(6)															(1)	(1)
心筋症 ※1	15	(13)		13	2	1															1
				(11)	(2)																(1)
急性心臓死 (狭義)	5	(5)		5	0												1			1	
				(5)	(0)												(1)			(1)	
その他の心疾患	136	(122)		75	61	1								1		2			2	2	1
				(71)	(51)	(1)								(1)		(2)			(2)	(2)	(1)
くも膜下出血	26	(24)		11	15															1	
				(11)	(13)															(1)	
脳内出血	35	(35)		25	10															1	
				(25)	(10)															(1)	
他の脳血管疾患 (上記二項除く)	7	(7)		3	4																
				(3)	(4)																
動脈・細動脈 毛細血管の疾患	48	(41)		23	25																
				(20)	(21)																
静脈・リンパ管の疾患、 循環器系その他	20	(2)		14	6																
				(2)	(0)																

※1 アルコール性心筋症を含む。

40~44		45~49		50~54		55~59		60~64		65~69		70~74		75~79		80~84		85以上		年齢不詳	
男	女	男	女	男	女	男	女	男	女	男	女	男	女	男	女	男	女	男	女	男	女
11	3	12	9	23	7	25	10	43	9	57	17	53	29	69	51	58	91	63	72	0	0
(11)	(3)	(11)	(9)	(21)	(5)	(22)	(10)	(40)	(9)	(50)	(14)	(43)	(27)	(58)	(43)	(41)	(70)	(44)	(39)	(0)	(0)
						2		1		1					1	1	1				
						(2)		(1)		(1)					(1)	(1)	(1)				
		1		1						3	1	2	2	3	1	6	8	1	3		
										(2)	(1)	(2)	(2)	(2)	(1)	(4)	(4)	(0)	(1)		
7	1	6	1	12	3	12	2	27	4	32	10	33	12	52	21	34	46	40	41		
(7)	(1)	(6)	(1)	(12)	(1)	(11)	(2)	(24)	(4)	(31)	(8)	(26)	(10)	(46)	(18)	(27)	(37)	(32)	(22)		
			4		1		1		2	3		1	2		2		1	2			
			(4)		(1)		(1)		(2)	(3)		(1)	(2)		(2)		(1)	(2)			
	1									1		1						1			
	(1)									(1)		(1)						(0)			
											1										
											(1)										
2	1	4	2	2	2	2	3	6		6	4	5	2	5	8	9	19	7	11		
(2)	(1)	(4)	(2)	(2)	(2)	(2)	(3)	(6)		(4)	(4)	(4)	(2)	(4)	(8)	(6)	(17)	(4)	(7)		
		1	2	1		3	1			1			4	2	3		3	2	1		
		(1)	(2)			(3)	(1)			(1)			(4)	(1)	(2)		(3)	(2)	(1)		
2				5	1	2	2	4	1	6	1	5	1	1	6	2	7	1	1		
(2)				(5)	(1)	(2)	(2)	(4)	(1)	(6)	(1)	(5)	(1)	(1)	(6)	(2)	(4)	(1)	(1)		
						1		2		1					1	1		2	1		
								(2)							(1)	(1)		(0)	(0)		
				2		2	1	2	1	3		3	5	4	5	4	3	3	6		
				(2)		(2)	(1)	(2)	(1)	(2)		(3)	(5)	(4)	(4)	(1)	(3)	(2)	(6)		
						1		2		1	1	2		2	4	2	3	3	7		
								(2)		(0)	(0)	(0)		(0)	(1)	(0)	(0)	(0)	(0)		

循環器系疾患の年齢別詳細分類(区域内)

死因別	年齢・性別	検案総数	解剖数	計		0～4		5～9		10～14		15～19		20～24		25～29		30～34		35～39	
				男	女	男	女	男	女	男	女	男	女	男	女	男	女	男	女	男	女
総数		666	(547)	423	243	1	0	0	0	0	0	0	0	0	1	0	0	2	0	7	3
				(358)	(189)	(0)	(0)	(0)	(0)	(0)	(0)	(0)	(0)	(1)	(0)	(0)	(2)	(0)	(7)	(3)	
急性リウマチ熱	0	(0)		0	0																
				(0)	(0)																
慢性リウマチ性心疾患	3	(3)		0	3																
				(0)	(3)																
高血圧性心疾患	23	(14)		12	11																
				(8)	(6)																
虚血性心疾患	348	(280)		245	103																1
				(204)	(76)																(1)
肺循環疾患	14	(14)		8	6																1
				(8)	(6)																(1)
心筋症 ※1	13	(12)		11	2	1															1
				(10)	(2)																(1)
急性心臓死(狭義)	4	(4)		4	0																1
				(4)	(0)																(1)
その他の心疾患	132	(118)		72	60								1			2					2
				(68)	(50)								(1)			(2)					(2)
																					1
くも膜下出血	22	(20)		9	13																(1)
				(9)	(11)																(1)
脳内出血	34	(34)		24	10																1
				(24)	(10)																(1)
他の脳血管疾患(上記二項除く)	7	(7)		3	4																
				(3)	(4)																
動脈・細動脈毛細血管の疾患	46	(39)		21	25																
				(18)	(21)																
静脈・リンパ管の疾患、循環器系その他	20	(2)		14	6																
				(2)	(0)																

※1 アルコール性心筋症を含む。

40～44		45～49		50～54		55～59		60～64		65～69		70～74		75～79		80～84		85以上		年齢不詳	
男	女	男	女	男	女	男	女	男	女	男	女	男	女	男	女	男	女	男	女	男	女
14	1	14	3	12	5	37	3	57	11	57	27	47	30	59	47	60	60	55	51	1	1
(13)	(1)	(12)	(3)	(9)	(4)	(36)	(3)	(50)	(8)	(53)	(26)	(43)	(24)	(54)	(41)	(47)	(45)	(32)	(29)	(0)	(1)
														2			1				
						1	1	2		2	1	1	1	1	2	3	5	2	1		
						(1)	(1)	(2)		(1)	(1)	(1)	(1)	(1)	(1)	(2)	(2)				
4	1	7	1	7	1	22	1	36	4	29	10	31	16	35	18	37	26	36	25		
(3)	(1)	(5)	(1)	(5)	(1)	(21)	(1)	(32)	(3)	(28)	(9)	(28)	(13)	(32)	(15)	(29)	(18)	(20)	(14)		
						1		1		1	2	2		2		1	1	1			
						(1)		(1)		(1)	(2)	(2)		(2)		(1)	(1)	(1)			
4				1				1		1		2	1	1							
(4)				(1)				(1)		(1)		(2)	(1)	(1)							
1		1																1			
(1)		(1)																(1)			
2		4	1	2	1	6	1	9		14	7	5	8	13	13	9	14	3	12	1	1
(2)		(4)	(1)	(2)	(1)	(6)	(1)	(9)		(13)	(7)	(4)	(6)	(12)	(11)	(9)	(13)	(3)	(7)	(0)	(1)
2		2	1		1	1		1	2		2			1	3		2	1	2		
(2)		(2)	(1)		(1)	(1)		(1)	(2)		(2)			(1)	(3)		(1)	(1)	(1)		
	0			1	1	4		3	2	6	1	4		2	2	1	2	2	2		
	(0)			(1)	(1)	(4)		(3)	(2)	(6)	(1)	(4)		(2)	(2)	(1)	(2)	(2)	(2)		
								1			1		1			1	1	1	1		
								(1)			(1)		(1)			(1)	(1)	(1)	(1)		
1				1		2			2	4	3	2	3	4	5	4	6	3	6		
(1)				(0)		(2)			(1)	(3)	(3)	(2)	(2)	(4)	(5)	(4)	(6)	(2)	(4)		
					1			3	1					2		4	2	5	2		
														(1)				(1)			

循環器系疾患の月別詳細分類(区域内)

() 解剖数

月・性別	疾患	急性リウマチ熱	性心疾患	慢性リウマチ	高血圧性心疾患	虚血性心疾患	肺循環疾患	心筋症 ※1	急性心臓死(狭義)	その他の心疾患	くも膜下出血	脳内出血	他の脳血管疾患	左二つの項を除く	毛動脈・細動脈・細血管の疾患	静脈・リンパ管その他の疾患	小計	合計
1月	男				1	27 (26)	1 (1)	2 (2)		2 (2)	1 (1)	1 (1)			1 (1)	1	37 (34)	67 (60)
	女					11 (8)	3 (3)			9 (9)	1 (1)	1 (1)	1 (1)		4 (3)		30 (26)	
2月	男					25 (19)	1 (1)	2 (2)		10 (10)		2 (2)			2 (2)	1	43 (36)	66 (55)
	女		1 (1)		2 (1)	11 (10)				6 (5)			1 (1)		1 (1)	1	23 (19)	
3月	男					28 (25)		1 (1)	1 (1)	8 (5)	1 (1)	1 (1)			3 (3)	2	45 (37)	71 (56)
	女				3 (2)	5 (4)				12 (9)	0 (0)	1 (1)			5 (3)		26 (19)	
4月	男				2 (1)	16 (14)	2 (2)			4 (4)	1 (1)	4 (4)	2 (2)		4 (3)	1	36 (31)	60 (49)
	女				1	12 (9)	1 (1)	1 (1)		4 (4)	1 (1)				3 (2)	1	24 (18)	
5月	男					22 (20)		2 (1)		8 (8)		1 (1)	1 (1)		2 (1)	1	37 (32)	55 (49)
	女				1	7 (7)	1 (1)			4 (4)		2 (2)	1 (1)		2 (2)		18 (17)	
6月	男					17 (13)		1 (1)	1 (1)	7 (7)		3 (3)			1 (1)	1	31 (26)	42 (34)
	女					5 (3)				2 (2)	3 (2)				1 (1)		11 (8)	
7月	男					25 (21)			1 (1)	8 (8)	1 (1)	1 (1)				1	37 (32)	57 (49)
	女				1 (1)	11 (8)		1 (1)		4 (4)	1 (1)	2 (2)					20 (17)	
8月	男				5 (5)	19 (13)	1 (1)	1 (1)		4 (4)		1 (1)			1 (1)	3 (2)	35 (28)	48 (38)
	女		1 (1)			5 (4)				3 (2)	1 (1)				2 (2)	1	13 (10)	
9月	男					10 (8)		1 (1)		7 (7)	2 (2)	2 (2)			1 (1)	1	24 (21)	37 (32)
	女				2 (2)	5 (3)				3 (3)	2 (2)				1 (1)		13 (11)	
10月	男				3 (2)	17 (13)	1 (1)	1 (1)		7 (7)	1 (1)	4 (4)			1 (1)	1	36 (30)	54 (43)
	女					6 (4)				5 (5)	1 (1)	1 (1)	1 (1)		1 (1)	3	18 (13)	
11月	男					14 (12)	2 (2)		1 (1)	4 (4)	1 (1)	1 (1)			3 (3)		26 (24)	44 (36)
	女		1 (1)		1 (0)	9 (5)					2 (1)	2 (2)			3 (3)		18 (12)	
12月	男				1 (0)	25 (20)				3 (2)	1 (1)	3 (3)			2 (1)	1	36 (27)	65 (46)
	女					16 (11)	1 (1)			8 (3)	1 (1)	1 (1)			2 (2)		29 (19)	
小計	男	0 (0)	0 (0)		12 (8)	245 (204)	8 (8)	11 (10)	4 (4)	72 (68)	9 (9)	24 (24)	3 (3)		21 (18)	14 (2)	423 (358)	
	女	0 (0)	3 (3)		11 (6)	103 (76)	6 (6)	2 (2)	0 (0)	60 (50)	13 (11)	10 (10)	4 (4)		25 (21)	6 (0)	243 (189)	
合計		0 (0)	3 (3)		23 (14)	348 (280)	14 (14)	13 (12)	4 (4)	132 (118)	22 (20)	34 (34)	7 (7)		46 (39)	20 (2)		666 (547)

※1 アルコール性心筋症を含む。

自殺の動機別・発生月別分類(区域内)

() 解剖数

月・性別	動機	病	厭	精	家	結	事	職	失	学	不	後	そ	不	不	小計	合計
		苦	世	神	庭	婚	業	場	業	業	具	遺	の	明	詳		
1月	男	1 (0)	1 (0)	2 (0)	0 (0)	0 (0)	1 (0)	0 (0)	1 (0)	0 (0)	0 (0)	0 (0)	3 (0)	1 (0)	1 (0)	11 (0)	20 (3)
	女	0 (0)	1 (1)	4 (1)	0 (0)	0 (0)	0 (0)	0 (0)	1 (0)	0 (0)	0 (0)	0 (0)	3 (1)	0 (0)	0 (0)	9 (3)	
2月	男	1 (0)	0 (0)	7 (0)	2 (1)	0 (0)	0 (0)	1 (0)	8 (1)	0 (0)	0 (0)	0 (0)	4 (0)	0 (0)	0 (0)	23 (2)	29 (2)
	女	3 (0)	0 (0)	1 (0)	0 (0)	2 (0)	0 (0)	0 (0)	0 (0)	0 (0)	0 (0)	0 (0)	0 (0)	0 (0)	0 (0)	6 (0)	
3月	男	2 (1)	0 (0)	4 (0)	0 (0)	1 (0)	0 (0)	1 (0)	3 (0)	0 (0)	0 (0)	0 (0)	1 (0)	2 (0)	0 (0)	14 (1)	23 (1)
	女	2 (0)	0 (0)	6 (0)	0 (0)	1 (0)	0 (0)	0 (0)	0 (0)	0 (0)	0 (0)	0 (0)	0 (0)	0 (0)	0 (0)	9 (0)	
4月	男	2 (0)	2 (0)	2 (1)	0 (0)	1 (0)	0 (0)	3 (0)	4 (0)	0 (0)	1 (0)	0 (0)	2 (1)	0 (0)	0 (0)	17 (2)	28 (6)
	女	4 (1)	0 (0)	4 (2)	0 (0)	0 (0)	0 (0)	0 (0)	0 (0)	0 (0)	0 (0)	0 (0)	3 (1)	0 (0)	0 (0)	11 (4)	
5月	男	4 (1)	1 (0)	7 (1)	3 (1)	1 (0)	0 (0)	0 (0)	5 (0)	1 (0)	0 (0)	0 (0)	4 (1)	1 (1)	2 (0)	29 (5)	35 (5)
	女	1 (0)	0 (0)	2 (0)	0 (0)	2 (0)	0 (0)	0 (0)	0 (0)	0 (0)	0 (0)	1 (0)	0 (0)	0 (0)	0 (0)	6 (0)	
6月	男	4 (2)	2 (0)	5 (1)	0 (0)	0 (0)	0 (0)	0 (0)	7 (0)	0 (0)	0 (0)	0 (0)	3 (1)	0 (0)	1 (0)	22 (4)	38 (4)
	女	1 (0)	0 (0)	2 (0)	3 (0)	3 (0)	0 (0)	1 (0)	1 (0)	1 (0)	0 (0)	0 (0)	2 (0)	0 (0)	2 (0)	16 (0)	
7月	男	1 (0)	1 (0)	4 (1)	1 (0)	0 (0)	2 (0)	1 (0)	0 (0)	0 (0)	0 (0)	0 (0)	3 (0)	0 (0)	1 (0)	14 (1)	20 (1)
	女	2 (0)	0 (0)	2 (0)	0 (0)	0 (0)	0 (0)	0 (0)	0 (0)	0 (0)	0 (0)	0 (0)	1 (0)	1 (0)	0 (0)	6 (0)	
8月	男	3 (0)	1 (0)	6 (0)	1 (0)	0 (0)	0 (0)	1 (0)	5 (0)	0 (0)	0 (0)	0 (0)	3 (0)	0 (0)	3 (0)	23 (0)	28 (1)
	女	2 (0)	0 (0)	1 (1)	0 (0)	0 (0)	0 (0)	0 (0)	1 (0)	0 (0)	0 (0)	0 (0)	1 (0)	0 (0)	0 (0)	5 (1)	
9月	男	6 (0)	1 (1)	6 (1)	0 (0)	0 (0)	0 (0)	1 (1)	4 (0)	1 (0)	0 (0)	0 (0)	5 (1)	0 (0)	2 (0)	26 (4)	42 (4)
	女	3 (0)	2 (0)	3 (0)	0 (0)	1 (0)	0 (0)	0 (0)	0 (0)	1 (0)	0 (0)	0 (0)	3 (0)	1 (0)	2 (0)	16 (0)	
10月	男	3 (0)	3 (0)	7 (1)	0 (0)	1 (0)	1 (0)	3 (0)	2 (0)	0 (0)	0 (0)	0 (0)	5 (0)	0 (0)	1 (0)	26 (1)	32 (2)
	女	3 (1)	0 (0)	1 (0)	0 (0)	1 (0)	0 (0)	0 (0)	0 (0)	0 (0)	0 (0)	0 (0)	0 (0)	0 (0)	1 (0)	6 (1)	
11月	男	5 (0)	0 (0)	1 (0)	1 (0)	2 (0)	0 (0)	1 (0)	1 (0)	2 (0)	0 (0)	0 (0)	5 (0)	1 (0)	0 (0)	19 (0)	34 (1)
	女	4 (0)	0 (0)	4 (0)	0 (0)	0 (0)	0 (0)	0 (0)	1 (0)	0 (0)	0 (0)	0 (0)	4 (0)	1 (0)	1 (1)	15 (1)	
12月	男	1 (0)	0 (0)	4 (1)	0 (0)	1 (0)	2 (1)	1 (1)	0 (0)	0 (0)	0 (0)	0 (0)	3 (1)	1 (0)	1 (0)	14 (4)	18 (4)
	女	0 (0)	0 (0)	4 (0)	0 (0)	0 (0)	0 (0)	0 (0)	0 (0)	0 (0)	0 (0)	0 (0)	0 (0)	0 (0)	0 (0)	4 (0)	
小計	男	33 (4)	12 (1)	55 (7)	8 (2)	7 (0)	6 (1)	13 (2)	40 (1)	4 (0)	1 (0)	0 (0)	41 (5)	6 (1)	12 (0)	238 (24)	
	女	25 (2)	3 (1)	34 (4)	3 (0)	10 (0)	0 (0)	1 (0)	4 (0)	2 (0)	0 (0)	1 (0)	17 (2)	3 (0)	6 (1)	109 (10)	
合計		58 (6)	15 (2)	89 (11)	11 (2)	17 (0)	6 (1)	14 (2)	44 (1)	6 (0)	1 (0)	1 (0)	58 (7)	9 (1)	18 (1)		347 (34)

動機は複数選択の場合あり

自殺の動機別・年齢別分類(区域内)

死因別	年齢・性別	検案 総数	解剖 数	計		0～4		5～9		10～14		15～19		20～24		25～29		30～34		35～39		
				男	女	男	女	男	女	男	女	男	女	男	女	男	女	男	女	男	女	
総 数		347	(34)	238	109	0	0	0	0	0	0	10	6	11	2	10	4	17	1	20	10	
				(24)	(10)	(0)	(0)	(0)	(0)	(0)	(0)	(0)	(0)	(0)	(0)	(1)	(0)	(0)	(0)	(1)	(1)	
病 苦		58	(6)	33	25											2		1		1		
				(4)	(2)													(0)		(0)		(0)
厭 世		15	(2)	12	3							1		1				1				
				(1)	(1)									(0)		(0)				(0)		
精 神 疾 患		89	(11)	55	34							1		1	1	2		5		6	4	
				(7)	(4)									(0)		(0)	(0)	(1)		(0)		(1)
家 庭 不 和		11	(2)	8	3													1		1	1	
				(2)	(0)															(0)		(0)
結 婚 愛 情 問 題		17	(0)	7	10								3		1	2	1			2	1	
				(0)	(0)										(0)		(0)	(0)	(0)			(0)
事 業 不 振		6	(1)	6	0																	
				(1)	(0)																	
職 場 関 係		14	(2)	13	1									4		1				1	1	
				(2)	(0)											(0)		(0)				(0)
失 業 ・ 借 金 苦		44	(1)	40	4											1		4		5		
				(1)	(0)													(0)		(0)		(0)
学 業 ・ 受 験 苦		6	(0)	4	2							3	1	1			1					
				(0)	(0)									(0)	(0)	(0)			(0)			
不 具 悲 観		1	(0)	1	0																	
				(0)	(0)																	
後 遺 症		1	(0)	0	1																	
				(0)	(0)																	
そ の 他		58	(7)	41	17							4	1	3		2	2	4		2		
				(5)	(2)									(0)	(0)	(0)		(0)	(0)		(0)	
不 明		9	(1)	6	3																	
				(1)	(0)																	
不 詳		18	(1)	12	6							1	1	1				2		3	2	
				(0)	(1)									(0)	(0)	(0)			(0)		(0)	(1)

40～44		45～49		50～54		55～59		60～64		65～69		70～74		75～79		80～84		85以上		年齢不詳	
男	女	男	女	男	女	男	女	男	女	男	女	男	女	男	女	男	女	男	女	男	女
18	14	17	8	23	2	23	8	28	7	10	9	19	15	15	3	10	13	6	7	1	0
(0)	(2)	(1)	(0)	(7)	(0)	(2)	(0)	(7)	(1)	(0)	(0)	(2)	(6)	(3)	(0)	(0)	(0)	(0)	(0)	(0)	(0)
1		1	1	1	1	2	2	6	1	2	3	6	3	5	1	3	7	3	4	1	
(0)		(1)	(0)	(1)	(0)	(1)	(0)	(0)	(1)	(0)	(0)	(0)	(1)	(1)	(0)	(0)	(0)	(0)	(0)	(0)	(0)
			1	2		1		1	0	2		1	2					1	1		
			(0)	(1)		(0)		(0)	(0)	(0)		(1)	(0)					(0)	(0)		
6	9	5	3	4	1	8	3	8	1	1	2	3	5	2	1	2	3	1	1		
(0)	(2)	(0)	(0)	(1)	(0)	(1)	(0)	(2)	(0)	(0)	(0)	(0)	(2)	(1)	(0)	(0)	(0)	(0)	(0)		
		1		1		1	1		1			3									
		(0)		(1)		(0)	(0)		(0)			(1)									
1	3			1								1	1								
(0)	(0)			(0)								(0)	(0)								
				1		1		2		2											
				(0)		(0)		(1)		(0)											
5				1				1													
(0)				(1)				(1)													
4		7		5		4	1	5	2	1	1	1		2		1					
(0)		(0)		(0)		(0)	(0)	(0)	(0)	(0)	(0)	(1)		(0)		(0)					
														1							
								1						(0)							
								(0)													
	1	3	2	5		3	1	3	1	2	2	4	4	2		3	2	1	1		
	(0)	(0)	(0)	(2)		(0)	(0)	(2)	(0)	(0)	(0)	(0)	(2)	(1)		(0)	(0)	(0)	(0)		
1	1		1	1		2		2					1								
(0)	(0)		(0)	(0)		(0)		(1)					(0)								
				1		1				1	1			1	1	1	1				
				(0)		(0)				(0)	(0)			(0)	(0)	(0)	(0)				

動機は複数選択の場合あり

浴槽内死亡死因年齢別(区域内)

死因		年齢・性別	検案総数	解剖数	計		0～4		5～9		10～14		15～19		20～24		25～29		30～34		35～39			
					男	女	男	女	男	女	男	女	男	女	男	女	男	女	男	女	男	女	男	女
総数			(200)	(177)	96	104	0	0	0	0	0	0	0	0	0	0	0	0	0	0	0	0		
					(85)	(92)	(0)	(0)	(0)	(0)	(0)	(0)	(0)	(0)	(0)	(0)	(0)	(0)	(0)	(0)	(0)	(0)		
病死	感染症		1	(1)	(1)	0																		
					(1)	(0)																		
	神経系疾患		1	(1)	(0)	1																		
					(0)	(1)																		
	循環器疾患	脳血管疾患		3	(3)	(1)	2																	
						(1)	(2)																	
	その他循環器疾患	その他循環器疾患		87	(82)	(37)	50																	
						(36)	(46)																	
呼吸器疾患	肺炎		1	(1)	(1)	0																		
					(1)	(0)																		
その他呼吸器疾患	その他呼吸器疾患		0	(0)	(0)	0																		
					(0)	(0)																		
不詳の病死		2	(2)	(2)	0																			
				(2)	(0)																			
老衰		1	(1)	(1)	0																			
				(1)	(0)																			
不慮の外因死	転倒・転落		0	(0)	(0)	0																		
					(0)	(0)																		
	溺水		58	(56)	(29)	29																		
				(28)	(28)																			
窒息・食物吐物	窒息・食物吐物		2	(2)	(1)	1																		
					(1)	(1)																		
					(1)	(0)																		
自殺	縊死・自絞死		1	(0)	(1)	0																		
					(0)	(0)																		
	溺死		1	(1)	(1)	0																		
				(1)	(0)																			
鋭器	鋭器		1	(0)	(1)	0																		
					(0)	(0)																		
その他及び不詳の外因		3	(3)	(0)	3																			
				(0)	(3)																			
不詳の死		38	(24)	(20)	18																			
				(13)	(11)																			

() 解剖数

40～44		45～49		50～54		55～59		60～64		65～69		70～74		75～79		80～84		85以上		年齢不詳	
男	女	男	女	男	女	男	女	男	女	男	女	男	女	男	女	男	女	男	女	男	女
2	0	1	1	0	1	4	3	4	0	9	9	13	7	20	28	27	35	16	20	0	0
(0)	(0)	(1)	(1)	(0)	(1)	(4)	(2)	(4)	(0)	(8)	(9)	(13)	(7)	(20)	(25)	(24)	(29)	(11)	(18)	(0)	(0)
			1 (1)		1 (1)		2 (2)		1 (1)		2 8 (2) (8)		5 7 (5) (7)		11 11 (11) (10)		12 19 (12) (17)		4 5 (3) (4)		
									1 (1)				1 (1)						1 (1)		
							1 1 (1) (1)		1 (1)		5 1 (4) (1)		4 (4)		5 11 (5) (11)		8 7 (8) (6)		5 9 (5) (9)		1 (1)
	1 (0)								1 (1)												
	1 (0)																				
							1 (1)												2 (2)		
		1 (1)				1 (0)				2 (2)		3 (3)		3 6 (3) (4)	6 8 (3) (5)	5 3 (1) (2)					

浴槽内死亡死因月別分類(区域内)

() 解剖数

死因		月		1月	2月	3月	4月	5月	6月	7月	8月	9月	10月	11月	12月	小計	合計		
		男	女																
病死	感染症	男				1 (1)										1 (1)	1 (1)		
		女														0 (0)			
	神経系疾患	男															0 (0)	1 (1)	
		女												1 (1)			1 (1)		
	循環器疾患	脳血管疾患	男											1 (1)			1 (1)	3 (3)	
		女	1 (1)												1 (1)	2 (2)			
	その他循環器疾患	男	8 (8)	6 (5)	2 (2)	3 (3)	4 (4)	2 (2)	3 (3)	1 (1)	1 (1)	1 (1)	1 (1)	1 (1)	5 (5)	37 (36)	87 (82)		
		女	11 (10)	8 (7)	8 (7)	3 (3)	7 (7)	1 (1)	3 (3)				2 (2)		7 (6)	50 (46)			
	呼吸器疾患	肺炎	男		1 (1)												1 (1)	1 (1)	
			女														0 (0)		
		その他呼吸器疾患	男															0 (0)	0 (0)
			女															0 (0)	
	不詳の病死	男	1 (1)							1 (1)							2 (2)	2 (2)	
		女															0 (0)		
老衰	男										1 (1)					1 (1)	1 (1)		
	女															0 (0)			
不慮の外因死	転倒・転落	男														0 (0)	0 (0)		
		女														0 (0)			
	溺水	男	4 (4)	2 (2)	3 (3)	4 (4)	3 (2)	3 (3)	2 (2)					3 (3)	5 (5)	29 (28)	58 (56)		
		女	7 (7)	5 (5)	4 (3)	2 (2)		1 (1)	2 (2)	1 (1)					7 (7)	29 (28)			
	窒息・食物吐物	男												1 (1)			1 (1)	2 (2)	
		女													1 (1)	1 (1)			
自殺	縊死・自絞死	男							1 (0)							1 (0)	1 (0)		
		女														0 (0)			
	溺死	男				1 (1)										1 (1)	1 (1)		
		女														0 (0)			
	鋭器	男													1 (0)	1 (0)	1 (0)		
		女														0 (0)			
その他及び不詳の外因	男															0 (0)	3 (3)		
	女		1 (1)		1 (1)								1 (1)			3 (3)			
不詳の死	男	2 (0)	4 (3)	2 (1)	4 (4)	1 (0)	1 (1)						3 (2)	2 (2)	1 (0)	20 (13)	38 (24)		
	女	4 (4)	4 (3)	1 (0)	5 (2)								1 (1)	1 (0)	2 (1)	18 (11)			
小計	男	15 (13)	13 (11)	8 (7)	12 (12)	8 (6)	8 (7)	5 (5)	2 (2)	1 (1)	6 (5)	7 (6)	11 (10)	96 (85)					
	女	23 (22)	18 (16)	13 (10)	11 (8)	7 (7)	2 (2)	5 (5)	1 (1)	0 (0)	5 (5)	1 (0)	18 (16)	104 (92)					
合計			38 (35)	31 (27)	21 (17)	23 (20)	15 (13)	10 (9)	10 (10)	3 (3)	1 (1)	11 (10)	8 (6)	29 (26)		200 (177)			

独居自宅死亡者の死因分類(区域内)

死因	年齢・性別		検案総数	解剖数	計		10～14		15～19		20～24		25～29		30～34		35～39		40～44		45～49		50～54		55～59		60～64		65～69		70～74		75～79		80～84		85以上		解剖数										
	男	女			男	女	男	女	男	女	男	女	男	女	男	女	男	女	男	女	男	女	男	女	男	女	男	女	男	女	男	女	男	女	男	女													
																																					男	女		男	女	男	女	男	女	男	女	男	女
総数	381	210	591	(470)	381	210	0	0	0	0	1	3	0	4	0	0	9	2	10	3	13	4	21	4	40	7	68	10	56	14	48	23	45	50	41	60	23	32	0	0									
	(317)	(153)			(317)	(153)	(0)	(0)	(0)	(1)	(0)	(1)	(0)	(1)	(0)	(4)	(5)	(1)	(6)	(2)	(13)	(2)	(18)	(4)	(32)	(5)	(59)	(6)	(49)	(11)	(42)	(17)	(40)	(44)	(36)	(39)	(15)	(21)	(0)	(0)									
病	189	98	287	(253)	189	98					1	4				4		3				8	1	18	1	34	1	34	9	22	12	27	28	21	31	14	13												
循環器疾患	(173)	(80)			(173)	(80)					(4)					(4)		(3)				(7)	(1)	(17)	(1)	(32)	(1)	(31)	(9)	(21)	(11)	(26)	(25)	(19)	(20)	(9)	(10)												
呼吸器疾患	26	9	35	(35)	26	9																2		5		5	2	3		3	1	2	3	4	3	2													
消化器疾患	37	13	50	(43)	37	13					3											(2)		(5)		(5)	(2)	(3)		(3)	(1)	(2)	(3)	(3)	(4)	(3)	(2)												
その他	38	19	57	(39)	38	19																(3)		(4)		(6)	(1)	(2)		(3)	(2)	(3)	(3)	(3)	(4)	(3)	(2)												
転倒・転落	2	2	4	(4)	2	2																(0)		1		(8)	(2)	1		(3)	(0)	(3)	(3)	(2)	(2)														
溺	11	10	21	(20)	11	10																	1		(1)		2		2		1		2	4	5	2	1	3											
煙、火災および火焔による障害	1	0	1	(1)	1	0																																											
窒息	4	5	9	(9)	4	5																																											
中毒	1	0	1	(1)	1	0																																											
凍死	6	7	13	(13)	6	7																																											
熱中症	0	0	0	(0)	0	0																																											
その他	5	3	8	(8)	5	3																																											
自殺	30	21	51	(5)	30	21																																											
不詳の外因	7	5	12	(10)	7	5																																											
不詳の死	24	18	42	(29)	24	18																																											

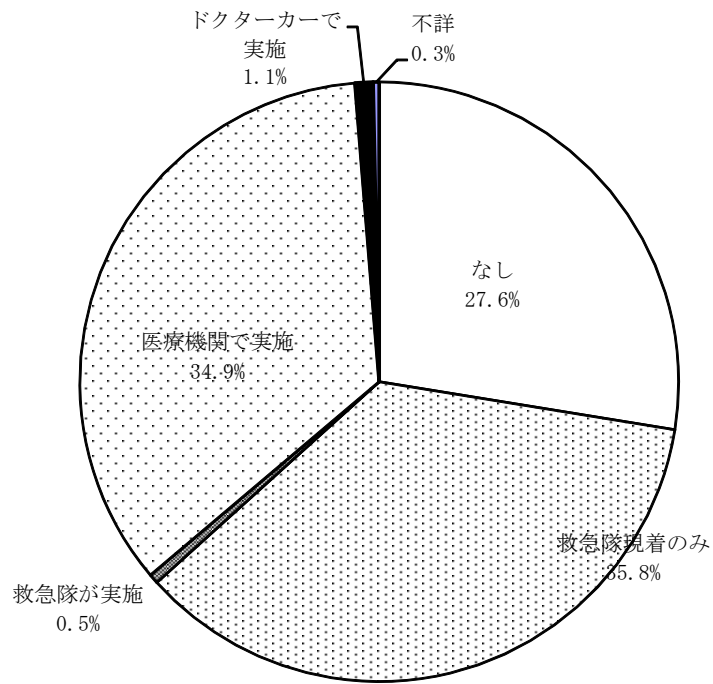
独居自宅死亡者の検案までの時間(区域内)

年 齢・性別 経過時間	計		10～14		15～19		20～24		25～29		30～34		35～39		40～44		45～49		50～54		55～59		60～64		65～69		70～74		75～79		80～84		85以上		不詳					
	検 案 総 数	解 剖 数	男	女	男	女	男	女	男	女	男	女	男	女	男	女	男	女	男	女	男	女	男	女	男	女	男	女	男	女	男	女	男	女	男	女				
			()	()	()	()	()	()	()	()	()	()	()	()	()	()	()	()	()	()	()	()	()	()	()	()	()	()	()	()	()	()	()	()	()	()	()			
総 数	591 (470)		381 (317)	210 (153)	0	0	0	0	1	3	0	4	0	9	2	10	3	13	4	21	4	40	7	68	10	56	14	48	23	45	50	41	60	23	32	0	0			
1 時間以内	0 (0)		0	0	0	0	0	0	0	0	0	0	0	0	0	0	0	0	0	0	0	0	0	0	0	0	0	0	0	0	0	0	0	0	0	0	0	0	0	
6 時間以内	2 (0)		1	1																																				
1 2 時間以内	40 (21)		19 (14)	21 (7)																																				
1 日以内	105 (78)		56 (44)	49 (34)																																				
2 日以内	113 (98)		61 (53)	52 (45)																																				
3 日以内	73 (63)		46 (41)	27 (22)																																				
1 週間以内	106 (85)		78 (64)	28 (21)																																				
2 週間以内	63 (52)		50 (44)	13 (8)																																				
1 ヶ月以内	53 (45)		40 (34)	13 (11)																																				
2 ヶ月以内	22 (16)		18 (13)	4 (3)																																				
3 ヶ月以内	7 (6)		6 (5)	1 (1)																																				
半年以内	4 (3)		3 (2)	1 (1)																																				
1 年以内	0 (0)		0 (0)	0 (0)																																				
1 年以上	1 (1)		1 (1)	0 (0)																																				
不詳	2 (2)		2 (2)	0 (0)																																				

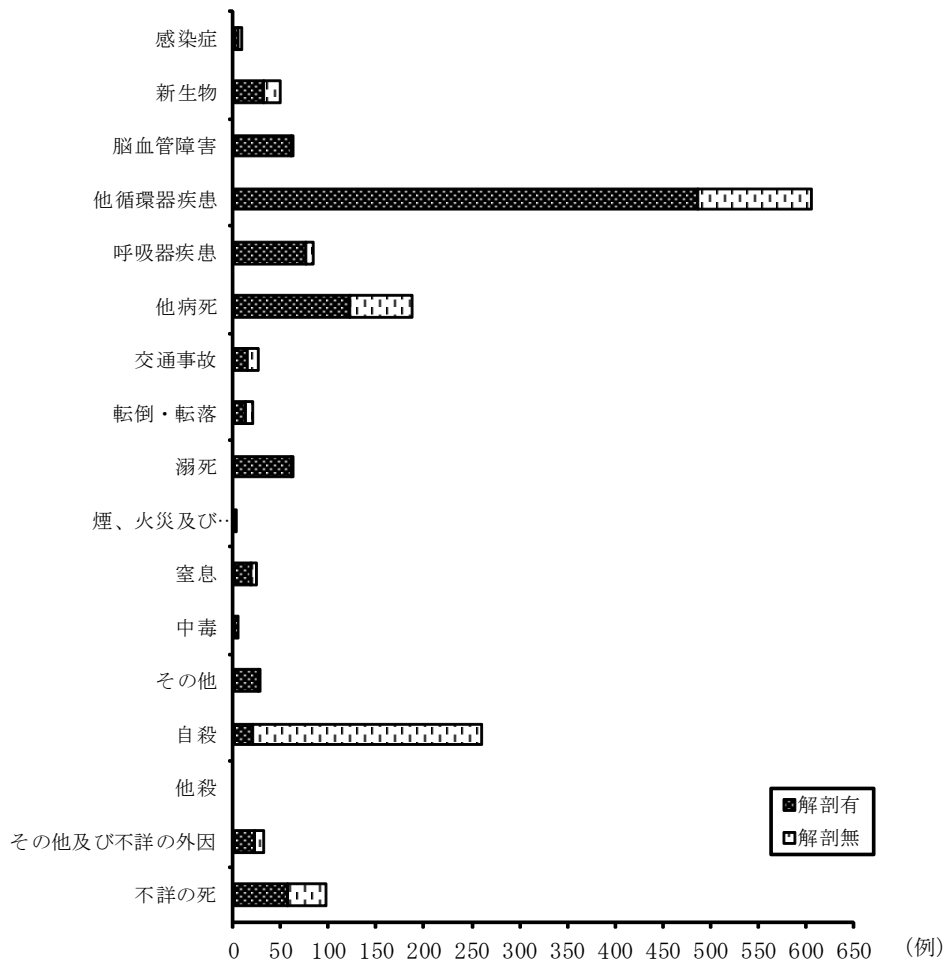
飲酒習慣を持つ人の死因(区域内)

() 解剖数

死因	年齢・性別	検案総数	解剖数	計		20~24		25~29		30~34		35~39		40~44		45~49		50~54		55~59		60~64		65~69		70~74		75~79		80~84		85以上		不詳			
				男	女	男	女	男	女	男	女	男	女	男	女	男	女	男	女	男	女	男	女	男	女	男	女	男	女	男	女	男	女	男	女	男	女
総 数		265	(189)	227	38	0	1	3	1	4	0	5	1	14	7	13	4	14	6	31	2	35	4	37	3	32	2	18	4	13	1	8	2	0	0		
		(166)	(23)	(0)	(0)	(1)	(0)	(2)	(0)	(3)	(0)	(7)	(2)	(13)	(4)	(9)	(5)	(23)	(1)	(28)	(1)	(31)	(2)	(20)	(1)	(15)	(4)	(9)	(1)	(5)	(2)	(0)	(0)	(0)	(0)		
病	虚血性心疾患	62	(55)	58	4	0	0	0	0	0	0	0	0	0	1	1	2	1	10	0	9	0	12	1	11	0	6	0	3	0	4	1	0	0			
		(51)	(4)	(0)	(0)	(0)	(0)	(0)	(0)	(0)	(0)	(0)	(0)	(0)	(1)	(1)	(1)	(1)	(10)	(0)	(8)	(0)	(12)	(1)	(9)	(0)	(6)	(0)	(2)	(0)	(2)	(1)	(0)	(0)	(0)		
	肺循環器疾患	2	(2)	2	0	0	0	0	0	0	0	0	0	0	0	0	0	0	0	0	0	0	0	0	0	1	0	0	0	0	0	0	0	0	0	0	
		(2)	(0)	(0)	(0)	(0)	(0)	(0)	(0)	(0)	(0)	(0)	(0)	(0)	(0)	(0)	(0)	(0)	(0)	(0)	(0)	(0)	(0)	(0)	(0)	(1)	(0)	(0)	(0)	(0)	(0)	(0)	(0)	(0)	(0)	(0)	
	アルコール性心筋	3	(3)	3	0	0	0	0	0	0	0	0	2	0	0	0	0	0	0	0	0	0	0	0	0	0	0	1	0	0	0	0	0	0	0	0	
		(3)	(0)	(0)	(0)	(0)	(0)	(0)	(0)	(0)	(0)	(0)	(2)	(0)	(0)	(0)	(0)	(0)	(0)	(0)	(0)	(0)	(0)	(0)	(0)	(0)	(0)	(0)	(0)	(0)	(0)	(0)	(0)	(0)	(0)	(0)	(0)
	他心疾患	29	(27)	27	2	0	0	0	1	0	0	0	2	0	1	0	1	0	2	0	2	0	9	0	2	1	4	1	3	0	0	0	0	0	0	0	
		(25)	(2)	(0)	(0)	(0)	(0)	(1)	(0)	(0)	(0)	(2)	(0)	(1)	(0)	(1)	(0)	(1)	(0)	(2)	(0)	(2)	(0)	(8)	(0)	(1)	(1)	(4)	(1)	(3)	(0)	(0)	(0)	(0)	(0)	(0)	
	クモ膜下出血	7	(7)	3	4	0	0	0	0	0	1	0	0	0	0	1	0	1	0	1	0	0	1	0	0	0	0	0	1	0	0	1	0	0	0	0	
		(3)	(4)	(0)	(0)	(0)	(0)	(0)	(0)	(1)	(0)	(0)	(0)	(0)	(0)	(1)	(0)	(0)	(1)	(1)	(0)	(0)	(1)	(0)	(0)	(0)	(0)	(0)	(1)	(0)	(0)	(0)	(0)	(0)	(0)	(0)	
	脳内出血	13	(12)	11	2	0	0	0	0	0	1	0	0	1	0	1	1	1	1	0	1	0	4	0	2	0	0	0	0	0	0	1	0	0	0	0	
		(11)	(1)	(0)	(0)	(0)	(0)	(0)	(0)	(1)	(0)	(0)	(0)	(0)	(0)	(1)	(1)	(1)	(1)	(0)	(1)	(0)	(4)	(0)	(2)	(0)	(0)	(0)	(0)	(0)	(0)	(0)	(0)	(0)	(0)	(0)	
	他脳血管疾患	0	(0)	0	0	0	0	0	0	0	0	0	0	0	0	0	0	0	0	0	0	0	0	0	0	0	0	0	0	0	0	0	0	0	0	0	
	(0)	(0)	(0)	(0)	(0)	(0)	(0)	(0)	(0)	(0)	(0)	(0)	(0)	(0)	(0)	(0)	(0)	(0)	(0)	(0)	(0)	(0)	(0)	(0)	(0)	(0)	(0)	(0)	(0)	(0)	(0)	(0)	(0)	(0)	(0)		
動脈・細動脈 毛細血管疾患	5	(4)	4	1	0	0	0	0	0	0	0	1	0	0	0	0	0	0	0	0	0	1	0	0	0	0	0	1	1	0	1	0	1	0	0		
	(3)	(1)	(0)	(0)	(0)	(0)	(0)	(0)	(0)	(0)	(1)	(0)	(0)	(0)	(0)	(0)	(0)	(0)	(0)	(0)	(0)	(0)	(0)	(0)	(0)	(0)	(0)	(0)	(1)	(1)	(0)	(1)	(0)	(0)	(0)		
肝障害	19	(15)	18	1	0	0	0	0	0	0	0	0	0	2	1	3	0	4	0	6	0	0	0	2	0	1	0	0	0	0	0	0	0	0			
	(14)	(1)	(0)	(0)	(0)	(0)	(0)	(0)	(0)	(0)	(0)	(0)	(0)	(2)	(1)	(2)	(0)	(4)	(0)	(5)	(0)	(0)	(0)	(0)	(0)	(0)	(1)	(0)	(0)	(0)	(0)	(0)	(0)	(0)	(0)		
消化潰瘍	9	(8)	8	1	0	0	0	0	0	0	0	0	0	1	0	0	0	0	0	2	0	0	1	4	0	1	0	0	0	0	0	0	0	0			
	(8)	(0)	(0)	(0)	(0)	(0)	(0)	(0)	(0)	(0)	(0)	(0)	(0)	(1)	(0)	(0)	(0)	(0)	(0)	(2)	(0)	(0)	(0)	(4)	(0)	(1)	(0)	(0)	(0)	(0)	(0)	(0)	(0)	(0)	(0)		
膝障害	0	(0)	0	0	0	0	0	0	0	0	0	0	0	0	0	0	0	0	0	0	0	0	0	0	0	0	0	0	0	0	0	0	0	0	0		
	(0)	(0)	(0)	(0)	(0)	(0)	(0)	(0)	(0)	(0)	(0)	(0)	(0)	(0)	(0)	(0)	(0)	(0)	(0)	(0)	(0)	(0)	(0)	(0)	(0)	(0)	(0)	(0)	(0)	(0)	(0)	(0)	(0)	(0)	(0)	(0)	
その他	0	(0)	0	0	0	0	0	0	0	0	0	0	0	0	0	0	0	0	0	0	0	0	0	0	0	0	0	0	0	0	0	0	0	0	0		
	(0)	(0)	(0)	(0)	(0)	(0)	(0)	(0)	(0)	(0)	(0)	(0)	(0)	(0)	(0)	(0)	(0)	(0)	(0)	(0)	(0)	(0)	(0)	(0)	(0)	(0)	(0)	(0)	(0)	(0)	(0)	(0)	(0)	(0)	(0)	(0)	
不慮 の 外 因	交通事故	3	(3)	3	0	0	0	1	0	0	0	0	0	0	0	0	1	0	0	0	1	0	0	0	0	0	0	0	0	0	0	0	0	0	0		
		(3)	(0)	(0)	(0)	(1)	(0)	(0)	(0)	(0)	(0)	(0)	(0)	(0)	(0)	(0)	(1)	(0)	(0)	(0)	(1)	(0)	(0)	(0)	(0)	(0)	(0)	(0)	(0)	(0)	(0)	(0)	(0)	(0)	(0)		
	転倒・転落	8	(4)	7	1	0	0	0	0	0	0	0	0	0	1	0	1	0	0	0	1	0	2	0	1	0	1	0	0	1	0	0	1	0	0		
		(3)	(1)	(0)	(0)	(0)	(0)	(0)	(0)	(0)	(0)	(0)	(0)	(0)	(1)	(0)	(1)	(0)	(0)	(0)	(1)	(0)	(0)	(0)	(0)	(0)	(0)	(0)	(0)	(1)	(0)	(0)	(0)	(0)	(0)	(0)	
	溺	8	(7)	6	2	0	0	0	0	0	0	0	0	0	0	0	0	0	1	0	0	0	3	0	1	0	0	1	1	0	0	1	0	1	0		
		(5)	(2)	(0)	(0)	(0)	(0)	(0)	(0)	(0)	(0)	(0)	(0)	(0)	(0)	(0)	(0)	(0)	(1)	(0)	(0)	(0)	(2)	(0)	(1)	(0)	(0)	(1)	(1)	(0)	(0)	(1)	(0)	(0)	(1)	(0)	
	煙、火災および 火焔による障害	0	(0)	0	0	0	0	0	0	0	0	0	0	0	0	0	0	0	0	0	0	0	0	0	0	0	0	0	0	0	0	0	0	0	0	0	
	(0)	(0)	(0)	(0)	(0)	(0)	(0)	(0)	(0)	(0)	(0)	(0)	(0)	(0)	(0)	(0)	(0)	(0)	(0)	(0)	(0)	(0)	(0)	(0)	(0)	(0)	(0)	(0)	(0)	(0)	(0)	(0)	(0)	(0)	(0)		
窒息	7	(6)	6	1	0	0	0	0	0	0	0	1	1	0	0	0	0	1	0	0	0	0	0	1	0	2	0	1	0	0	0	0	0	0			
	(5)	(1)	(0)	(0)	(0)	(0)	(0)	(0)	(0)	(0)	(1)	(1)	(0)	(0)	(0)	(0)	(0)	(1)	(0)	(0)	(0)	(0)	(0)	(1)	(0)	(2)	(0)	(0)	(0)	(0)	(0)	(0)	(0)	(0)	(0)		
中毒	4	(4)	2	2	0	0	0	0	0	0	0	0	1	1	0	1	0	1	0	0	0	0	0	0	0	0	0	0	0	0	0	0	0	0	0		
	(2)	(2)	(0)	(0)	(0)	(0)	(0)	(0)	(0)	(0)	(0)	(0)	(1)	(1)	(0)	(1)	(0)	(1)	(0)	(0)	(0)	(0)	(0)	(0)	(0)	(0)	(0)	(0)	(0)	(0)	(0)	(0)	(0)	(0)	(0)		
その他	9	(8)	9	0	0	0	0	1	0	0	0	1	0	2	0	1	0	1	0	2	0	1	0	0	0	0	0	0	0	0	0	0	0	0	0		
	(8)	(0)	(0)	(0)	(0)	(0)	(0)	(0)	(0)	(0)	(1)	(0)	(2)	(0)	(1)	(0)	(1)	(0)	(1)	(0)	(2)	(0)	(1)	(0)	(0)	(0)	(0)	(0)	(0)	(0)	(0)	(0)	(0)	(0)	(0)		
自殺	51	(4)	39	12	0	1	2	1	1	0	2	1	7	4	0	0	3	1	8	1	5	2	1	0	6	1	2	0	2	0	0	0	0	0			
	(3)	(1)	(0)	(0)	(0)	(0)	(0)	(0)	(0)	(0)	(0)	(1)	(0)	(0)	(0)	(0)	(0)	(0)	(1)	(0)	(1)	(0)	(0)	(0)	(1)	(0)	(0)	(0)	(0)	(0)	(0)	(0)	(0)	(0)	(0)		
不詳の外因	9	(8)	6	3	0	0	0	0	1	0	0	0	0	2	0	0	1	0	0	0	1	3	1	0	0	0	0	0	0	0	0	0	0	0	0		
	(6)	(2)	(0)	(0)	(0)	(0)	(1)	(0)	(0)	(0)	(0)	(0)	(0)	(2)	(0)	(0)	(1)	(0)	(0)	(0)	(0)	(3)	(1)	(0)	(0)	(0)	(0)	(0)	(0)	(0)	(0)	(0)	(0)	(0)	(0)		
不詳の死	17	(12)	15	2	0	0	0	0	0	1	0	0	1	2	0	1	0																				



検案例における蘇生処置の有無（区域内）



死因別剖検率（区域内）

地区別検案数及び自殺者数

行政区	人口 (10.1推計)	死亡数	監察医検案数 及び検案率 (%)	自殺者数 (人口10万対)
東灘区	211,091	1,614	177 (11.0 %)	44 (20.8)
灘区	134,190	1,218	182 (14.9 %)	36 (26.8)
中央区	127,506	1,240	209 (16.9 %)	50 (39.2)
兵庫区	107,935	1,407	231 (16.4 %)	37 (34.3)
長田区	101,027	1,412	211 (14.9 %)	29 (28.7)
須磨区	166,746	1,602	194 (12.1 %)	36 (21.6)
垂水区	220,289	2,246	280 (12.5 %)	59 (26.8)
小計	1,068,784	10,739	1,484 (13.8 %)	291 (27.2)
他の神戸市 (注)	475,712	3,857	25 (0.6 %)	
神戸市総数	1,544,496	14,596	1,509 (10.3 %)	
兵庫県	5,582,038	52,259	1,592 (3.0 %)	

(注) 北区及び西区

兵庫県及び神戸市人口

(平成23年10月1日現在)

兵庫県総人口	5,582,038
男	2,668,804
女	2,913,234
総世帯数	2,273,935
神戸市総人口	1,544,496
男	730,314
女	814,182
総世帯数	689,604

各年次別神戸市人口・死亡数及び監察医検案数一覧

() 解剖数

区分 年次	神戸市		監察医検案数				
	人口	死亡数	病死	災害	自殺	その他	総計
昭和 21	443,344	9,475	129 (113)	292 (80)	115 (7)	9 (9)	545 (209)
22	607,088	7,934	131 (131)	286 (82)	155 (50)	24 (24)	596 (287)
23	644,217	7,200	94 (88)	220 (78)	149 (52)	14 (14)	477 (232)
24	691,827	7,144	74 (66)	250 (111)	228 (111)	18 (18)	570 (306)
25	720,564	7,229	105 (102)	266 (79)	245 (99)	28 (28)	644 (308)
26	771,810	7,081	96 (77)	252 (59)	243 (87)	12 (12)	603 (235)
27	782,901	6,883	101 (93)	271 (38)	234 (58)	16 (15)	622 (204)
28	828,903	6,605	104 (93)	263 (53)	291 (84)	24 (5)	682 (235)
29	834,848	6,414	90 (86)	274 (40)	330 (79)	30 (7)	724 (212)
30	870,841	6,465	116 (96)	263 (25)	381 (29)	33 (5)	793 (155)
31	891,657	6,826	114 (78)	298 (26)	333 (58)	19 (4)	764 (166)
32	920,052	7,640	135 (78)	332 (20)	411 (41)	39 (20)	917 (159)
33	943,162	6,857	104 (43)	302 (32)	442 (36)	44 (31)	892 (142)
34	1,085,787	7,267	179 (59)	306 (10)	367 (14)	24 (3)	876 (86)
35	1,103,977	7,578	135 (41)	351 (8)	357 (19)	14 (0)	857 (68)
36	1,140,654	7,422	158 (27)	430 (22)	304 (10)	7 (3)	899 (62)
37	1,163,026	7,381	183 (60)	304 (43)	261 (18)	44 (3)	792 (124)
38	1,179,489	7,137	169 (78)	383 (57)	227 (22)	76 (11)	855 (168)
39	1,197,353	7,186	229 (77)	317 (32)	204 (17)	63 (5)	813 (131)
40	1,210,666	7,346	288 (106)	341 (70)	200 (20)	35 (4)	864 (200)
41	1,228,218	7,316	262 (151)	329 (124)	203 (28)	72 (21)	866 (324)
42	1,241,484	7,479	266 (128)	453 (99)	183 (15)	51 (15)	953 (257)
43	1,254,854	7,485	239 (72)	167 (32)	193 (8)	48 (10)	647 (122)
44	1,269,465	7,705	230 (43)	152 (28)	179 (8)	62 (9)	623 (88)
45	1,288,937	7,916	247 (55)	143 (27)	191 (13)	63 (5)	644 (100)
46	1,307,340	6,814	241 (58)	113 (41)	175 (19)	74 (14)	603 (132)
47	1,327,074	6,882	247 (62)	117 (43)	208 (10)	61 (12)	633 (127)
48	1,340,006	6,970	214 (56)	121 (53)	237 (14)	51 (4)	623 (127)
49	1,355,174	7,896	262 (58)	107 (51)	266 (7)	44 (5)	679 (121)
50	1,362,451	7,608	219 (55)	127 (52)	260 (9)	47 (11)	653 (127)
51	1,346,941	8,093	272 (56)	109 (42)	231 (8)	21 (5)	633 (111)
52	1,367,427	7,978	266 (55)	144 (78)	267 (18)	29 (6)	706 (157)
53	1,372,530	7,969	274 (46)	127 (57)	247 (15)	16 (2)	664 (120)
54	1,372,952	7,986	289 (49)	98 (50)	255 (23)	58 (13)	700 (135)
55	1,368,143	8,277	292 (105)	72 (52)	249 (28)	60 (33)	673 (218)
56	1,376,293	8,616	331 (133)	88 (58)	233 (15)	33 (10)	685 (216)
57	1,385,525	8,539	297 (89)	92 (46)	189 (14)	41 (19)	619 (168)
58	1,397,113	8,721	291 (80)	49 (26)	254 (6)	66 (37)	660 (149)
59	1,408,533	9,162	300 (128)	54 (43)	225 (19)	67 (36)	646 (226)
60	1,413,866	9,125	279 (118)	41 (25)	232 (16)	87 (56)	639 (215)
61	1,422,922	9,190	335 (164)	92 (58)	261 (27)	51 (38)	739 (287)
62	1,432,462	9,280	341 (223)	71 (58)	236 (40)	73 (53)	721 (374)
63	1,447,547	9,764	429 (283)	85 (63)	259 (43)	59 (41)	832 (430)
平成 元	1,462,106	9,817	499 (277)	95 (85)	239 (46)	48 (32)	881 (440)
2	1,477,423	10,181	533 (304)	90 (74)	243 (35)	30 (16)	896 (429)
3	1,488,619	10,402	550 (303)	113 (88)	203 (38)	27 (11)	893 (440)
4	1,499,195	10,681	566 (331)	117 (99)	217 (47)	22 (4)	922 (481)
5	1,509,395	10,624	555 (343)	120 (97)	238 (55)	27 (7)	940 (502)
6	1,518,982	10,595	589 (436)	138 (132)	229 (58)	31 (16)	987 (642)
7	1,423,830	11,210	599 (452)	121 (110)	179 (44)	47 (15)	946 (621)
8	1,419,825	10,101	503 (426)	123 (119)	195 (54)	38 (19)	859 (618)
9	1,425,139	10,248	526 (454)	120 (112)	219 (47)	32 (20)	897 (633)
10	1,431,102	10,686	582 (502)	123 (113)	353 (66)	48 (21)	1106 (702)
11	1,482,327	11,247	673 (581)	156 (147)	358 (66)	68 (18)	1255 (812)
12	1,496,263	11,146	681 (586)	143 (134)	290 (59)	59 (22)	1173 (801)
13	1,503,384	11,296	717 (627)	171 (160)	304 (62)	70 (34)	1262 (883)
14	1,510,468	11,360	705 (586)	146 (132)	285 (45)	70 (34)	1206 (797)
15	1,515,864	11,910	609 (513)	183 (167)	282 (37)	114 (69)	1188 (786)
16	1,519,878	11,963	698 (588)	167 (150)	290 (33)	103 (61)	1258 (832)
17	1,524,908	11,741	771 (614)	287 (170)	305 (36)	112 (68)	1475 (888)
18	1,528,687	12,748	792 (635)	163 (144)	283 (29)	145 (100)	1383 (908)
19	1,530,168	12,973	881 (685)	153 (120)	287 (36)	149 (112)	1470 (953)
20	1,533,034	13,391	942 (702)	186 (157)	235 (22)	144 (113)	1507 (994)
21	1,536,685	13,489	897 (673)	175 (135)	259 (20)	167 (113)	1498 (941)
22	1,544,200	14,458	1015 (819)	200 (158)	270 (31)	200 (119)	1685 (1127)
23	1,544,496	14,596	1036 (823)	183 (150)	263 (23)	144 (92)	1626 (1088)

1. 昭和21年5月20日より業務開始。
2. 昭和33年以前の人口は東灘区を除く。
3. 昭和43年以降、交通事故死については、解剖を必要とするもののみ検案を行っている。
4. 昭和63年4月1日から正式に東灘区の検案を開始した。
5. 平成7年1月1日より死体検案書の書式変更が行われた。
6. 平成7年検案数に阪神・淡路大震災死亡者は含まない。
7. 平成17年検案数にJR福知山線列車脱線事故死亡者を含む。

兵庫県下変死体取扱状況（平成23年）

兵庫県下変死体取扱状況（平成23年12月末現在）																								
	総数	他殺		自殺		事故死				病死		災害		白骨		不明		解剖						
						自為		他為										司法		行政				
						男	女	男	女									男	女	男	女	男	女	
神	東灘	192	112	80		1	28	16	16	12			61	42				7	9	4	3	63	42	
	灘	192	121	71	1		19	7	8	12			88	44			1	5	7	2	1	83	50	
	葦合	131	87	44			17	7	12	6			53	30			2	3	1	3		59	27	
	生田	80	50	30			10	7	6	2			32	21				2		2		29	17	
	兵庫	247	176	71	2		24	13	10	9			130	44				10	5	5	1	118	39	
	長田	213	140	73	1		19	10	19	5			91	56			1	9	2	4		96	53	
	須磨	207	134	73			28	8	12	8	1		86	49				7	8	6	3	84	45	
戸	垂水	279	160	119			38	21	14	19			96	71			1	11	8	5	2	101	76	
	神戸水上	39	30	9			8	1	3		1		10	7				8	1	10	1	13	6	
	神戸西	242	146	96			42	19	5	2		1	97	72				2	2	3	1	5	3	
	神戸北	177	111	66			19	10	9	5			76	49			1	6	2	6	3	9	3	
阪	有馬	85	55	30			12	6	8	6			32	18			1	2		2	1	6	1	
	芦屋	85	42	43		1	11	8	3	6			25	26				3	2	1	1	2	2	
	西宮	338	184	154			27	30	26	20			120	97			1	10	7	6	3	9	7	
	甲子園	170	107	63	1		20	11	6	8			73	42				7	2	4	1	13	4	
	尼崎南	232	161	71	2		22	7	10	6			109	55			1	17	3	7	3	9	2	
	尼崎東	244	151	93		1	29	16	7	5			106	67				9	4	4	4	4	3	
	尼崎北	239	125	114			24	19	6	3	1		91	82				3	10	3	2	5	5	
	伊丹	222	136	86		1	24	11	12	6		1	93	64			1	6	3	6	5	4	1	
	川西	208	122	86			30	14	12	10	1	1	76	57				3	4	2	2	10	7	
	神	宝塚	241	132	109			23	22	14	6			92	80				3	1	1		5	4
三田		80	53	27	1		9	8	7	4	1		31	15			3	1		4		2		
篠山		63	34	29			11	7	5	5		1	18	16								2		
丹波		97	60	37			10	6	10	4			37	27			1	2		1		7	2	
東	明石	388	249	139			38	22	27	11	1		175	105				8	1	5	2	21	8	
	三木	100	60	40			15	5	4	1			41	34						2		5	2	
	社	112	69	43			14	7	3	8			49	27				3	1	1		3	2	
	加西	66	37	29		1	12	4	5	4			15	15				5	5	1	3	4	2	
	西脇	57	37	20			7	1	4	3			25	16				1		1		1		
播	加古川	373	225	148			42	25	18	16			153	98				12	9	3		15	4	
	高砂	116	76	40			16	10	2	1			55	27				3	2	1		8	1	
	姫路	481	296	185	2	2	58	23	16	14	1		208	140			1	2	10	4	6	7	9	6
西	飾磨	180	121	59			28	8	9	5	1		79	45			2	2	1	8		7	1	
	網干	87	59	28			6	6	5	2			45	19				3	1	2	1	1		
	福崎	67	45	22			10	3	8	2			25	15				2	2		2	2	1	
	たつの	154	92	62			20	9	10	9			59	39				3	5	4	5	4	2	
	相生	63	33	30			9	5	2	2	1		19	18			2			5	5	2	2	
	赤穂	54	34	20			11	1	3	2			18	16				2	1	1		1		
	佐用	29	15	14			4	1	3	4			8	8					1	1	1			
	宍粟	44	29	15			7	3	10	2			12	9									2	
但	朝来	51	34	17			3	4	4	1			25	10			1	2	1		1	2		
	養父	35	19	16			1	3	4	3			14	10						1	1	1		
	豊岡南	115	69	46			8	6	10	9			51	31								3	1	
	豊岡北	35	27	8			3		2	2			22	6									1	
淡	美方	51	34	17			6	5	8	3			19	9				1		2				
	洲本	71	53	18			11	1	1	2			38	14				3	1		1	6	1	
	淡路	87	64	23	1		18	5	11	2			28	15				6	1	5	1	7	3	
路	南あわじ	74	51	23			8	3	10	1			25	19				8		3		2	1	
合計		7193	4457	2736	11	7	859	444	419	278	9	4	2931	1876	0	0	18	4	210	122	143	64	842	437
昨年同期		7225	4409	2816	34		1359		833		22		4572		0		25		380		286		1302	
増減			-32		-16		-56		-136		-9		235		0		-3		-48		-79		-23	

○太囲みは、監察地域内の警察署を示す。
○刑事捜査員が扱った変死統計である。（交通事故関連を除く）

研 修 実 績

研修対象者		人員	期日	備考
所属	科・学年等			
神戸大学 医学部	医学科・6年生	4	9/12、9/13	各2名
兵庫医科大学	研究生	19	9/1～11/2	1名、19日
奈良県立医科大学 医学部	医師	18	1/13～12/21	1名、18日
	医学科・4年生	32	1/13～12/21	1～10名、6日
	研修生	10	10/26、10/28	各5名
香川大学 医学部	研修生	5	9/19～12/23	1名、5日
	技能補佐	1	1/22	
徳島大学	医師	12	1/31～12/12	1名、12日
	医学科・4年生	1	8/8	
横浜市立大学	助教	1	8/9	
ハーベスト医療福祉専門学校	学生	68	2/1～2/14	22～23名、3日
神戸市消防学校	学生	84	1/24～12/12	15～27名、4日
兵庫県消防学校救急救命士養成課程	学生（救急隊員）	43	12/5、12/6	21～22名、2日
近畿管区警察学校	警察官	89	5/16～10/17	5～8名、12日
警察大学校	学生	5	5/19	
第六管区海上保安本部	海上保安官	8	2/11～12/23	1名、8日
高松海上保安部	海上保安官	3	2/11～12/23	1名、3日
今治海上保安部	海上保安官	18	2/11～12/4	3～8名、3日
大分海上保安部	海上保安官	9	12/5～12/14	1名、9日
臨床医		8	3/19～12/18	7名、8日
臨床検査技師		2	12/7、12/14	2名、各1日