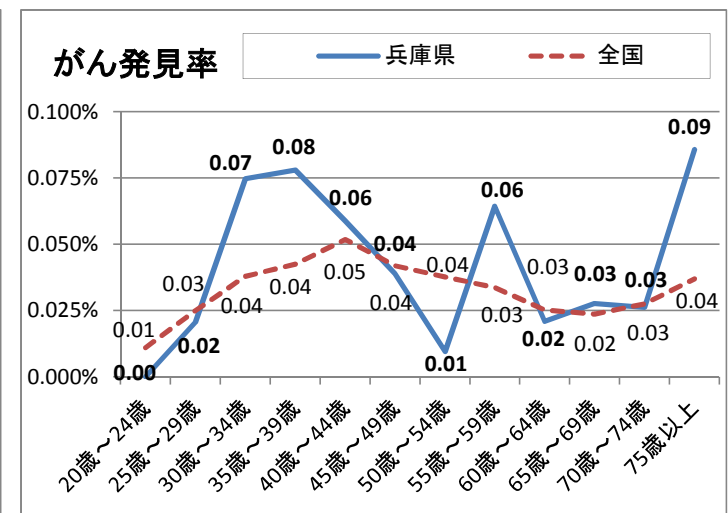
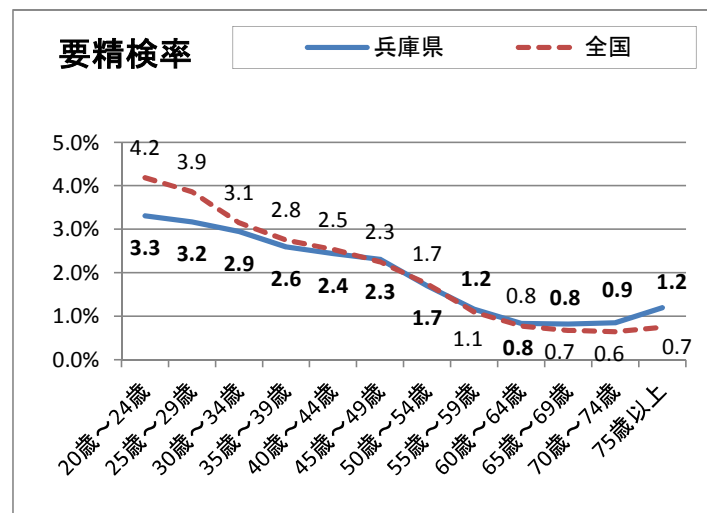
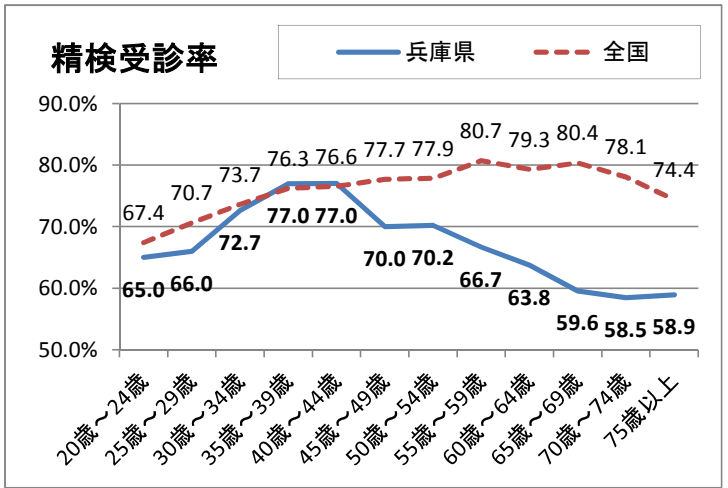
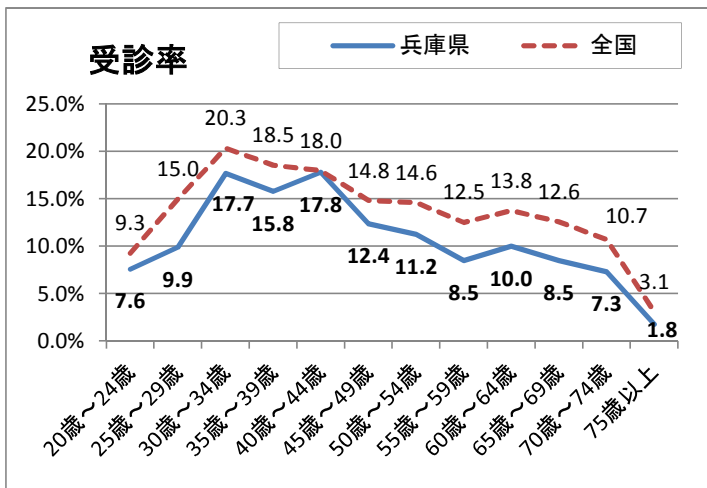


平成28年度 子宮頸がん検診の実施状況(年齢階級別)

資料5

	年齢	受診率	精検受診率	要精検率	がん発見率	陽性反応の中度
全国	20歳～24歳	9.3	67.4	4.2	0.01	0.3
	25歳～29歳	15.0	70.7	3.9	0.03	0.6
	30歳～34歳	20.3	73.7	3.1	0.04	1.2
	35歳～39歳	18.5	76.3	2.8	0.04	1.5
	40歳～44歳	18.0	76.6	2.5	0.05	2.0
	45歳～49歳	14.8	77.7	2.3	0.04	1.9
	50歳～54歳	14.6	77.9	1.7	0.04	2.2
	55歳～59歳	12.5	80.7	1.1	0.03	3.1
	60歳～64歳	13.8	79.3	0.8	0.03	3.2
	65歳～69歳	12.6	80.4	0.7	0.02	3.5
	70歳～74歳	10.7	78.1	0.6	0.03	4.3
75歳以上	3.1	74.4	0.7	0.04	4.9	
兵庫県	20歳～24歳	7.6	65.0	3.3	-	-
	25歳～29歳	9.9	66.0	3.2	0.02	0.7
	30歳～34歳	17.7	72.7	2.9	0.07	2.5
	35歳～39歳	15.8	77.0	2.6	0.08	3.0
	40歳～44歳	17.8	77.0	2.4	0.06	2.4
	45歳～49歳	12.4	70.0	2.3	0.04	1.7
	50歳～54歳	11.2	70.2	1.7	0.01	0.6
	55歳～59歳	8.5	66.7	1.2	0.06	5.6
	60歳～64歳	10.0	63.8	0.8	0.02	2.5
	65歳～69歳	8.5	59.6	0.8	0.03	3.4
	70歳～74歳	7.3	58.5	0.9	0.03	3.1
75歳以上	1.8	58.9	1.2	0.09	7.1	



# 陽性反応の集中度

