

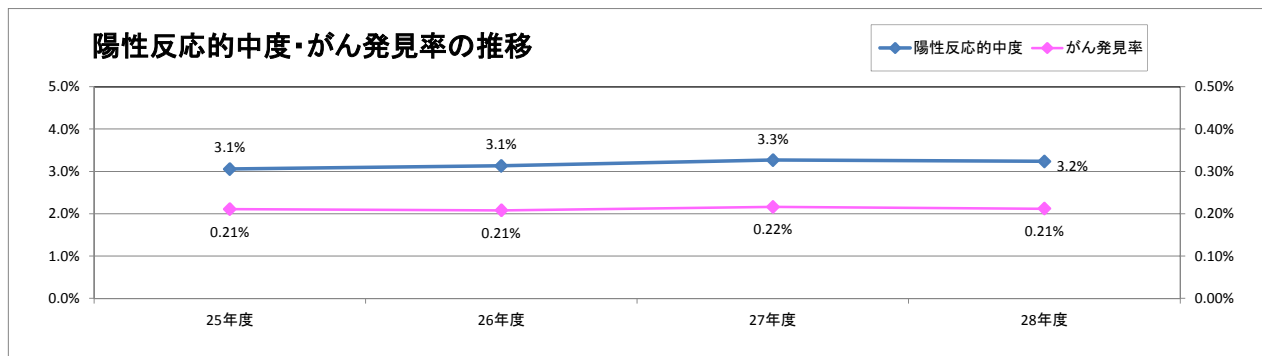
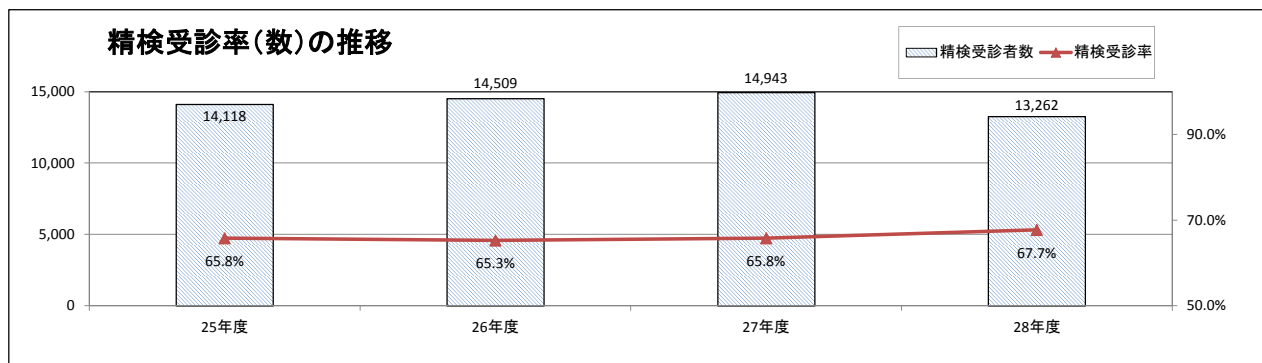
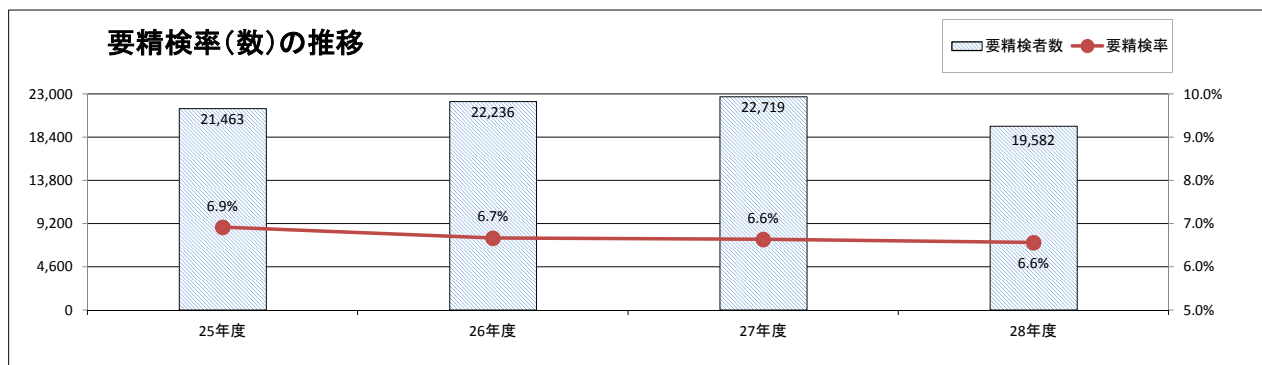
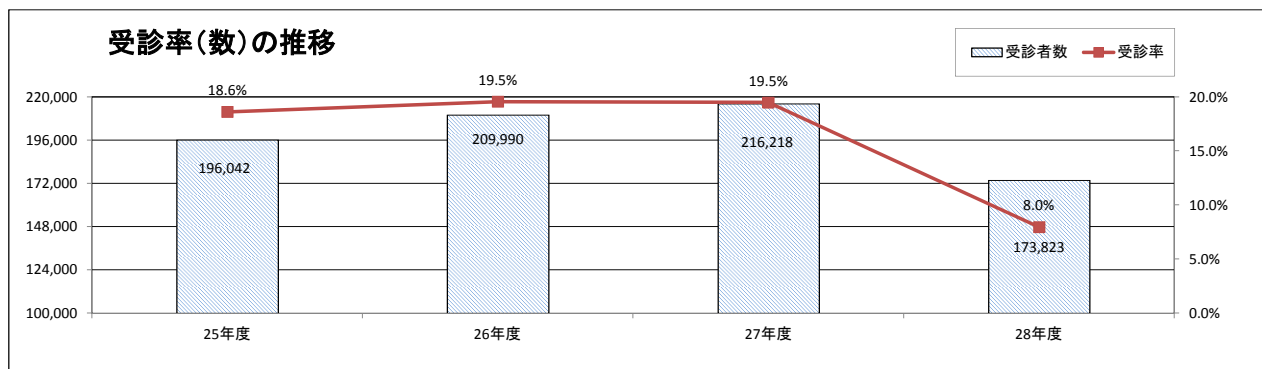
# 大腸がん検診の実施状況(年次推移) (兵庫県)

資料6

区分	対象者数 (40歳~)	受診		要精検		精検受診		検診結果内訳					がん 発見率	陽性 反応 の 中 度	
		数	率	数	率	数	率	異常 認めず	大腸がん	がん疑 い又は 未確定	その 他の 疾患	未把握 未受診			計
25年度	1,865,989	196,042	18.6%	21,463	6.9%	14,118	65.8%	4,050	656	71	9,341	7,345	21,463	0.21%	3.1%
26年度	1,897,232	209,990	19.5%	22,236	6.7%	14,509	65.3%	3,868	696	42	9,903	7,727	22,236	0.21%	3.1%
27年度	1,942,121	216,218	19.5%	22,719	6.6%	14,943	65.8%	3,947	742	51	10,203	7,776	22,719	0.22%	3.3%
28年度	3,231,162	173,823	8.0%	19,582	6.6%	13,262	67.7%	3,551	634	37	9,040	6,320	19,582	0.21%	3.2%

※1 出展: 地域保健・健康増進事業報告(地域保健・老人保健事業報告)

※2 25~28年度の受診は算定対象年齢40歳から69歳まで、要精検・精検受診・検診結果内訳は40歳以上として算出。



## 大腸がん検診の実施状況（年次推移）（全国比較）

区分	受診率		要精検率		精検受診率		がん発見率		陽性反応的中度	
	全国	兵庫県	全国	兵庫県	全国	兵庫県	全国	兵庫県	全国	兵庫県
25年度	19.2%	18.6%	7.8%	6.9%	65.9%	65.8%	0.24%	0.21%	3.1%	3.1%
26年度	13.7%	19.5%	9.8%	6.7%	65.7%	65.3%	0.36%	0.21%	3.6%	3.1%
27年度	13.8%	19.5%	7.9%	6.6%	68.5%	65.8%	0.25%	0.22%	3.2%	3.3%
28年度	8.8%	8.0%	7.6%	6.6%	68.5%	67.7%	0.23%	0.21%	3.1%	3.2%

※1 出展：地域保健・健康増進事業報告（地域保健・老人保健事業報告）

※2 25～28年度の受診は算定対象年齢40歳から69歳まで、要精検・精検受診・検診結果内訳は40歳以上として算出。

