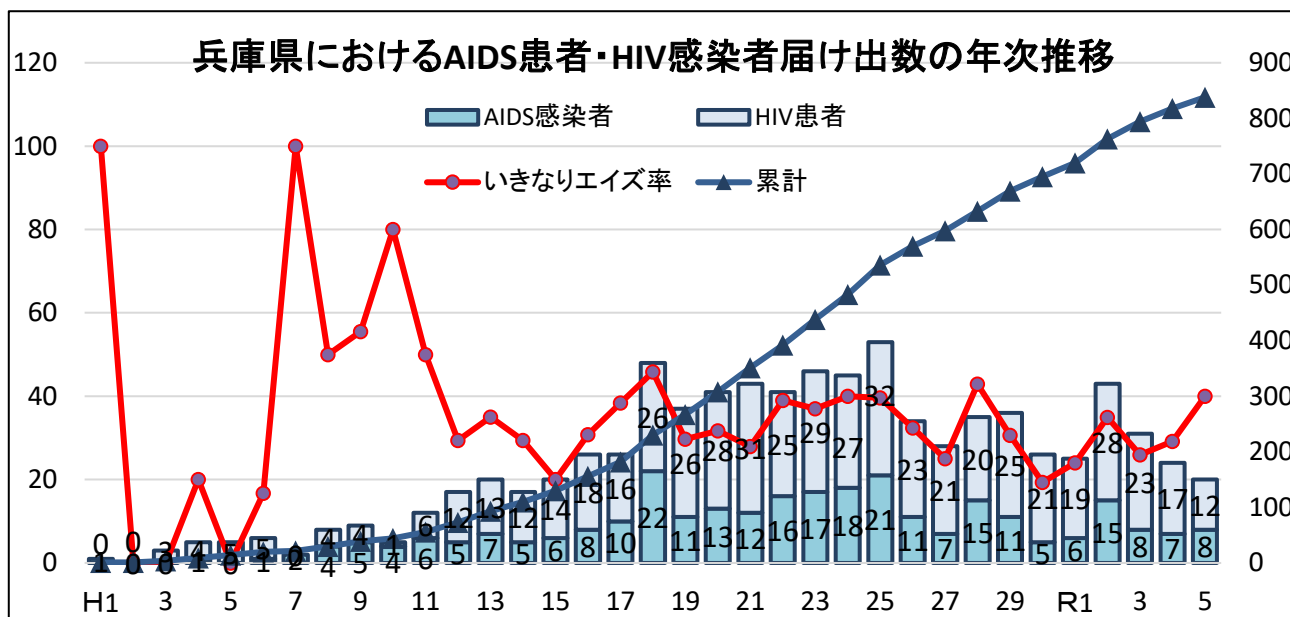


令和 5 年 HIV 感染者・AIDS 患者の届出状況について（速報）

1 令和 5 年報告数（概数）

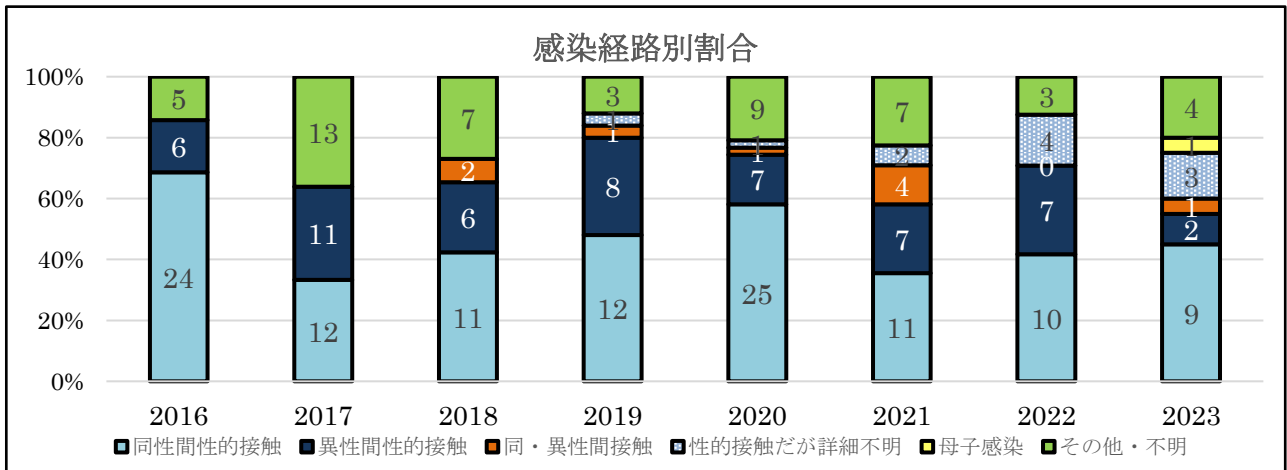
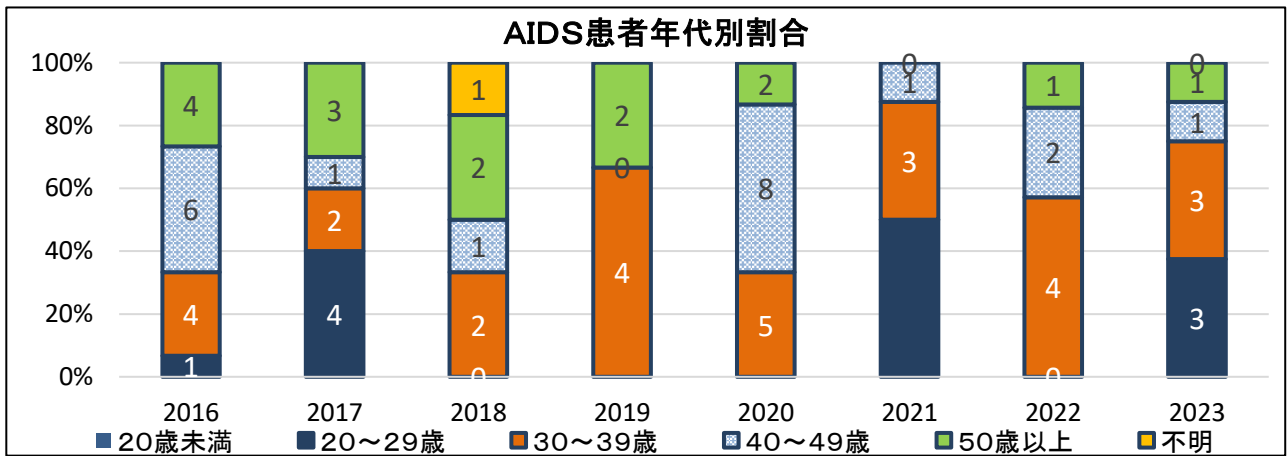
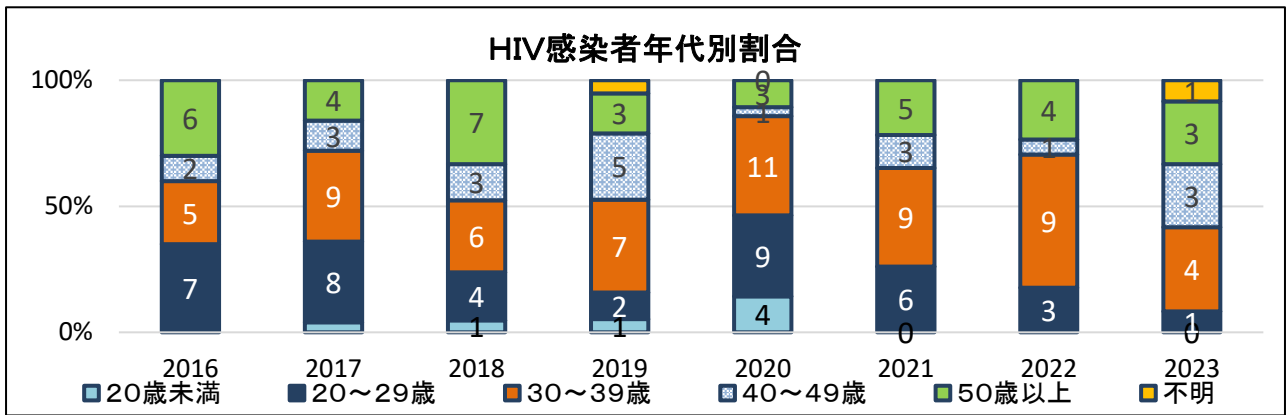

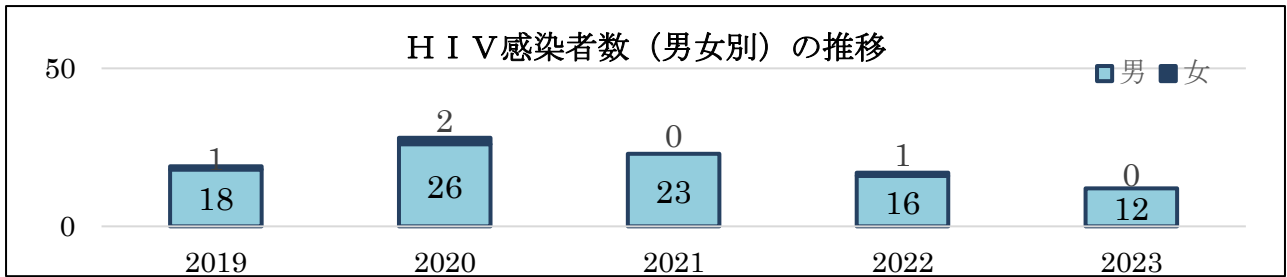
届出期間 令和 5 年 1 月 1 日から令和 5 年 12 月 31 日までの 1 年間

	HIV 感染者	AIDS 患者
新規届出数	12 人	8 人
合計	20 人 ※いきなりエイズ率 40.0%	



【内訳】

区分		HIV 感染者		AIDS 患者		
		人数 (人)	割合 (%)	人数 (人)	割合 (%)	
性別	男性	12	100.0	8	100.0	
	女性	0	0.0	0	0.0	
年代別	20 代	1	8.3	3	37.5	
	30 代	4	33.4	3	37.5	
	40 代	3	25.0	1	12.5	
	50 代以上	3	25.0	1	12.5	
	不明	1	8.3	0	0.0	
感染経路	性的接触	同性・異性間	0	0.0	1	12.5
		同性間	7	58.3	2	25.0
		異性間	0	0.0	2	25.0
		詳細不明	2	16.7	1	12.5
	母子感染	0	0.0	1	12.5	
	不明	3	25.0	1	12.5	



2 令和5年施設別届出状況

	性別	拠点病院	病院 (拠点病院以外)	診療所	保健所	合計
HIV	男	2	4	0	6	12
	女	0	0	0	0	0
AIDS	男	3	5	0	0	8
	女	0	0	0	0	0
合計		5	9	0	6	20

3 地域別（届出地別）届出状況

	芦屋	宝塚	伊丹	加古川	加東	中播磨	龍野	赤穂	豊岡
HIV	1		1			1			
AIDS			1						

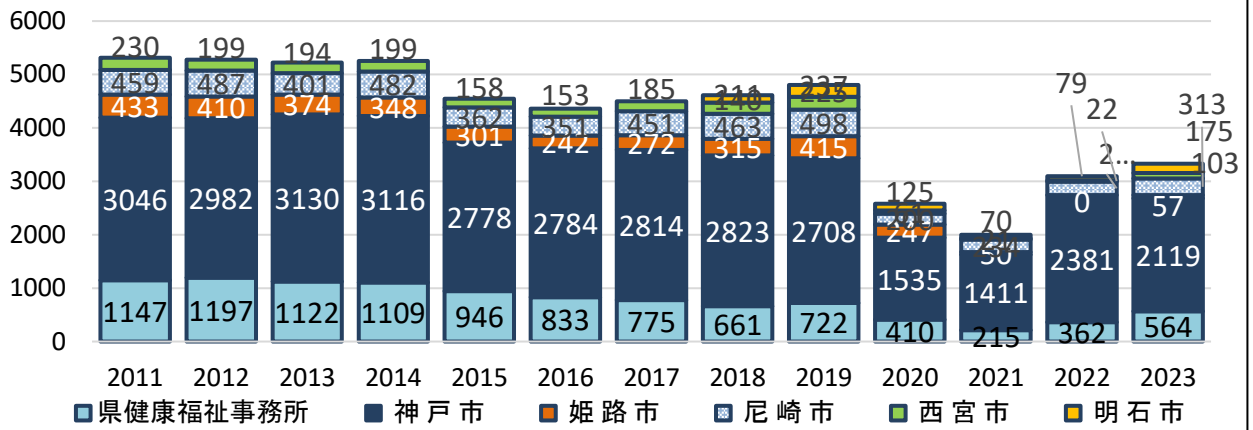
	朝来	丹波	洲本	神戸市	姫路市	尼崎市	西宮市	明石市	合計
HIV				5	1		2	1	12
AIDS				4	2	1			8



4 健康福祉事務所・保健所での検査実績と陽性者の状況

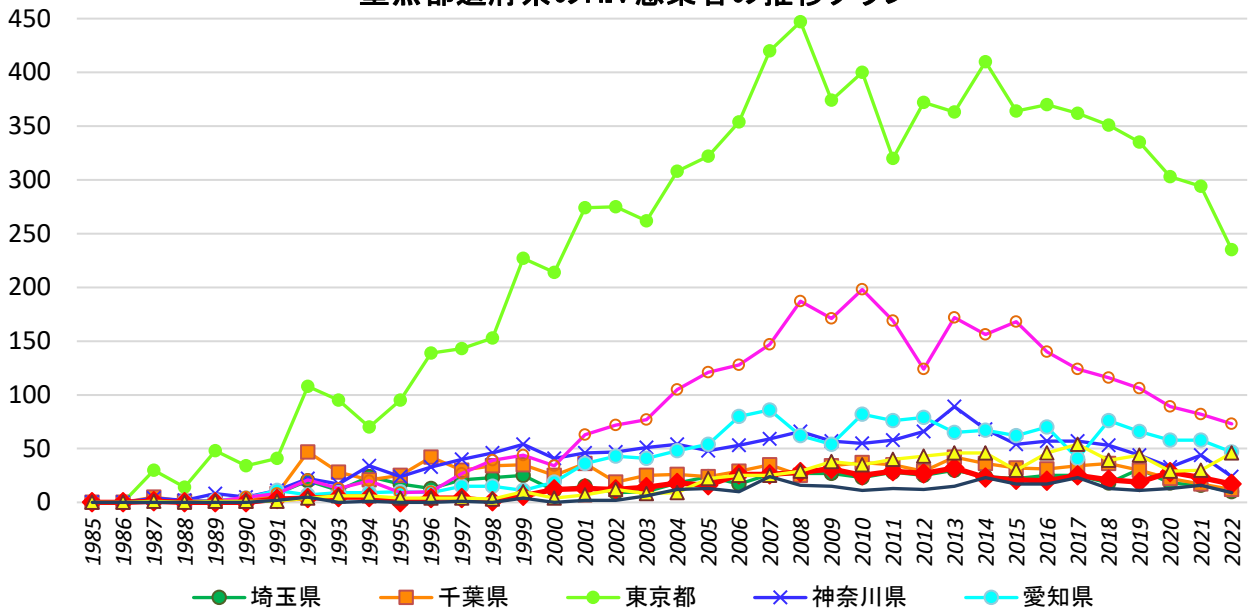
健康福祉事務所名	検査件数 (件)	陽性者数 (人)	陽性率 (%)	保健所名	検査件数 (件)	陽性者数 (人)	陽性率 (%)
芦屋	51	1	1.96	神戸市	2,119	4	0.19
宝塚	88	0	0.00	姫路市	57	0	0.00
伊丹	85	1	1.18	尼崎市	313	0	0.00
加古川	96	0	0.00	西宮市	103	0	0.00
加東	43	0	0.00	明石市	175	0	0.00
中播磨	34	1	2.94	合計	2,767	4	0.14
龍野	55	0	0.00				
赤穂	17	0	0.00				
豊岡	32	0	0.00				
朝来	17	0	0.00				
丹波	21	0	0.00				
洲本	25	0	0.00				
合計	564	3	0.53				

検査件数の推移



5 重点都道府県の届出状況の推移

重点都道府県のHIV感染者の推移グラフ



重点都道府県のAIDS患者の推移グラフ

