

平成24年度～食で育む 元気なひょうご～食育推進状況アンケート結果

食育推進計画の普及啓発を図るため、「ひょうご食育月間(10月)」に標記アンケートを実施した。

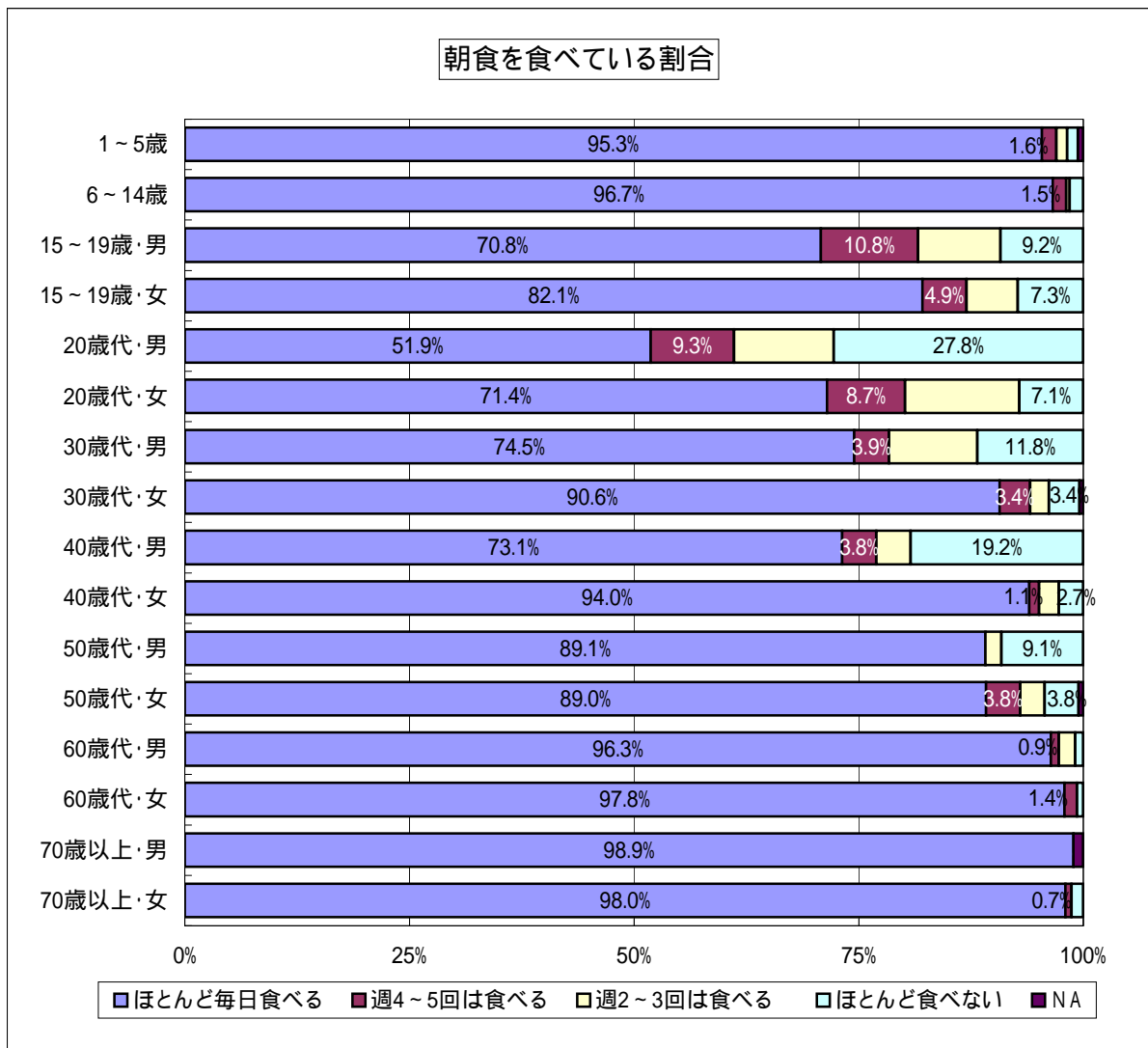
回収状況

	1～5歳		6～14歳		NA		総計	
男	148	46.1%	99	36.8%	4	20.0%	251	41.1%
女	168	52.3%	169	62.8%	15	75.0%	352	57.7%
NA	5	1.6%	1	0.4%	1	5.0%	7	1.1%
総計	321	100%	269	100%	20	100%	610	100%

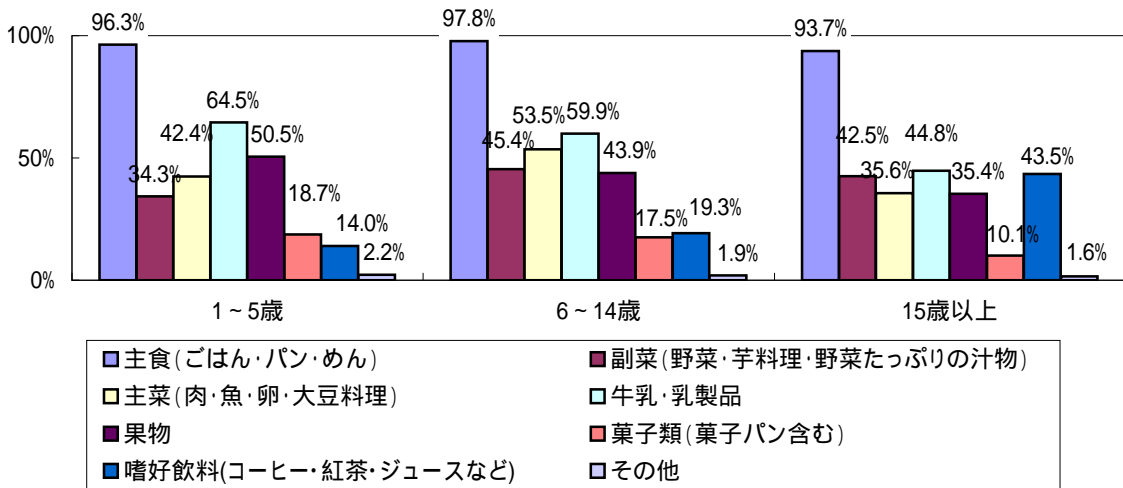
	15～19歳		20歳代		30歳代		40歳代		50歳代		60歳代	
男	65	34.6%	54	29.7%	51	17.7%	52	22.1%	55	22.9%	109	27.9%
女	123	65.4%	126	69.2%	235	81.6%	182	77.4%	182	75.8%	276	70.6%
NA		0.0%	2	1.1%	2	0.7%	1	0.4%	3	1.3%	6	1.5%
総計	188	100%	182	100%	288	100%	235	100%	240	100%	391	100%

	70歳以上		NA		総計	
男	92	37.4%		0.0%	478	26.7%
女	150	61.0%	16	94.1%	1,290	72.2%
NA	4	1.6%	1	5.9%	19	1.1%
総計	246	100%	17	100%	1,787	100%

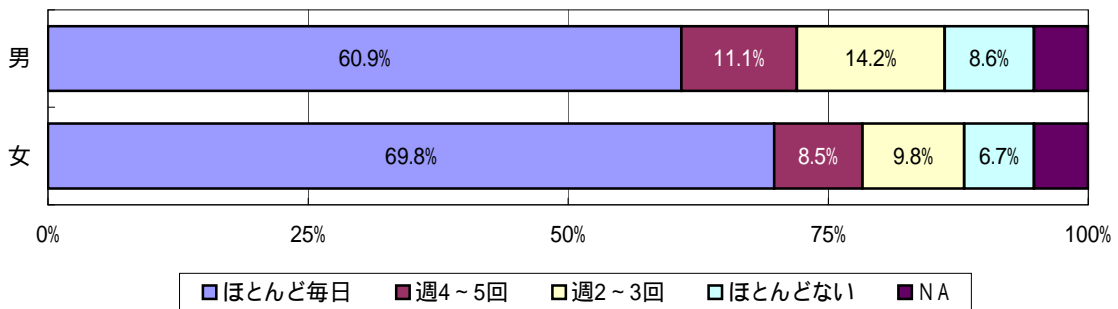
アンケート結果



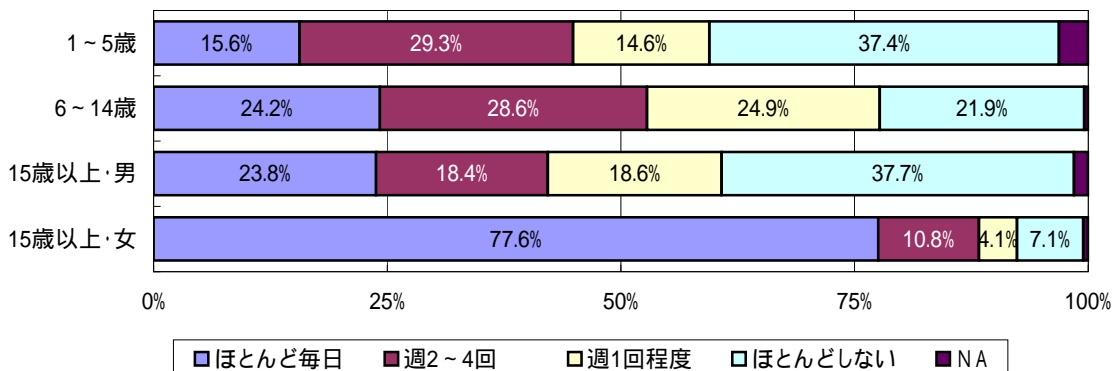
普段よく食べている朝食(複数回答)



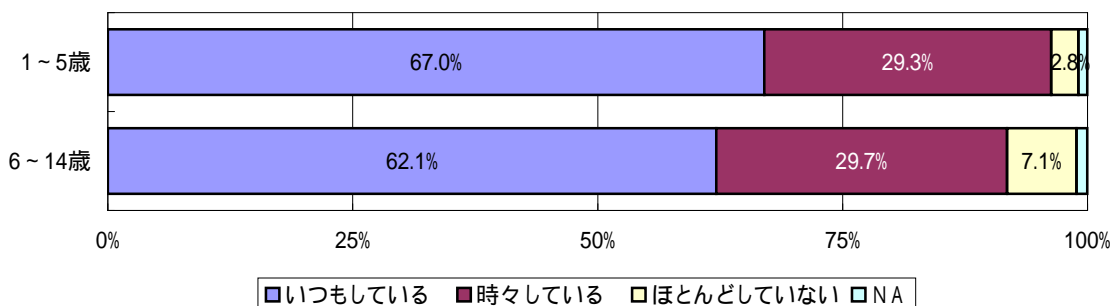
1日1回以上、家族や友人と楽しく食事を食べている割合(15歳以上)



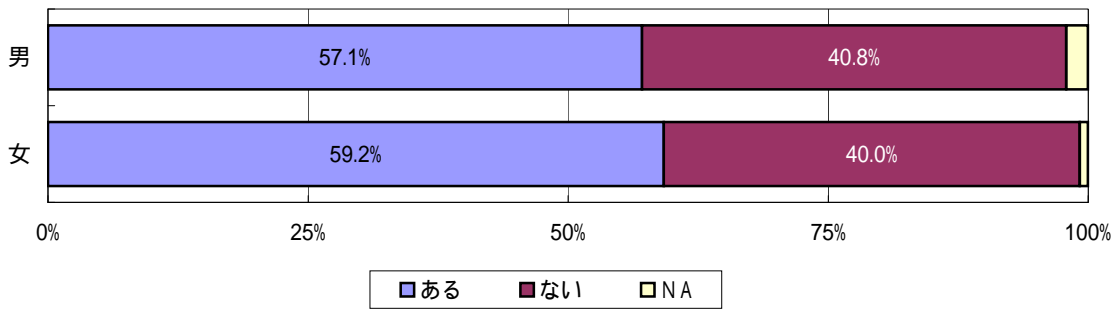
食事づくりをしている割合



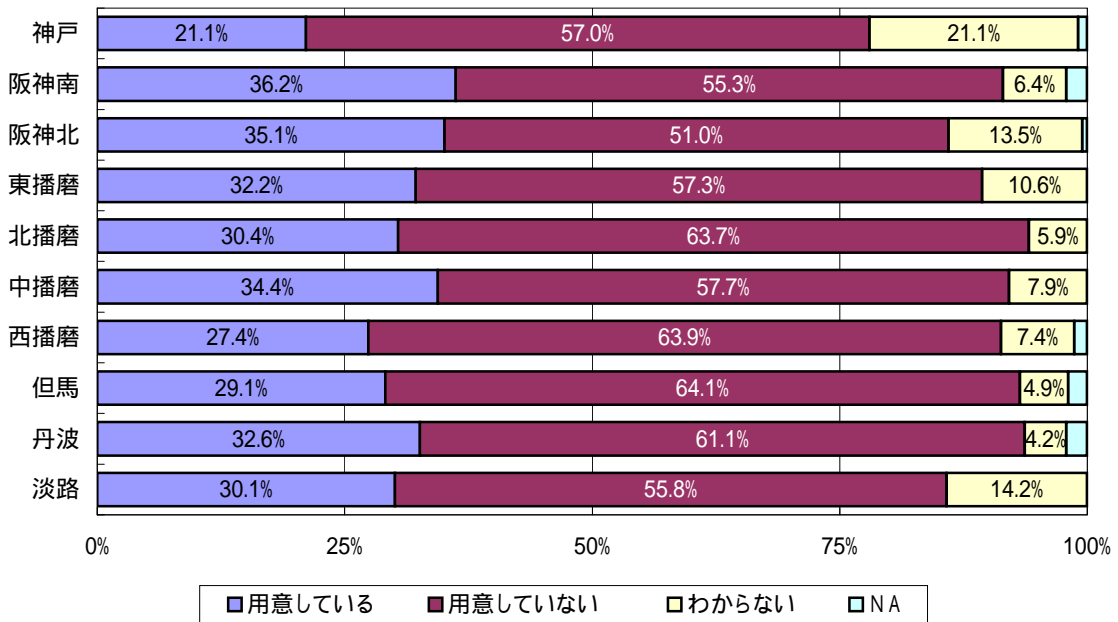
食事のあいさつ「いただきます」「ごちそうさま」をしている割合(1~14歳)



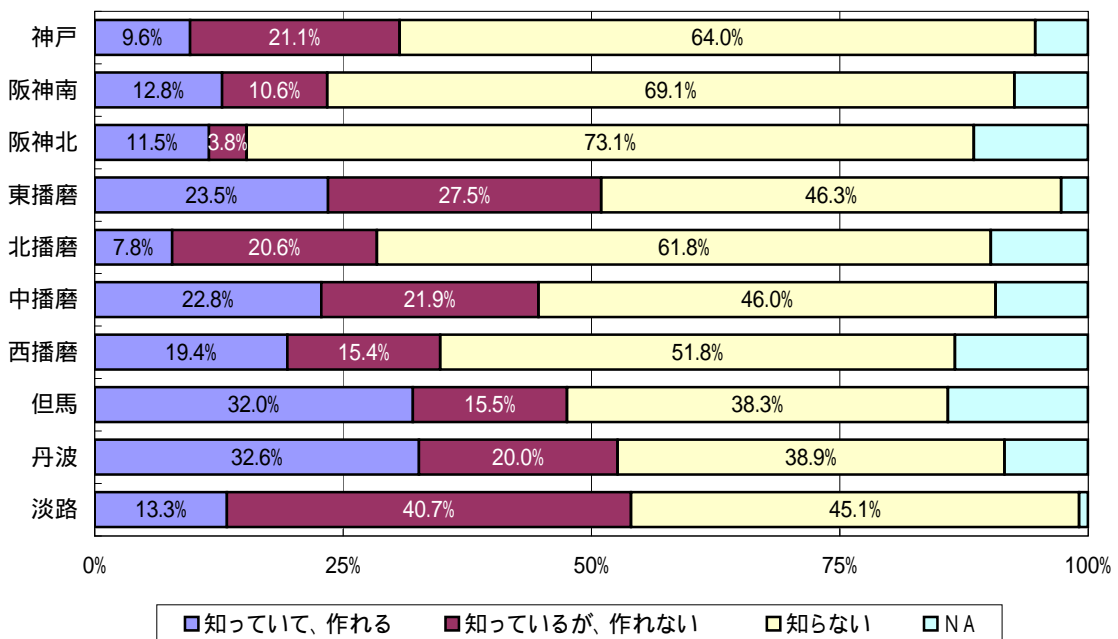
過去1年間に、腹囲を測定したことがある割合(15歳以上)



災害に備えて非常用の食糧や食器・熱源等を用意している割合(15歳以上)



住んでいる地域の郷土料理を知っている、作れる割合(15歳以上)

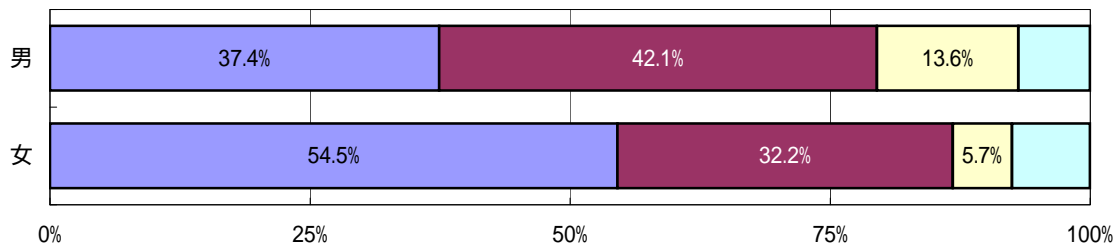


「知っている」郷土料理BEST3(15歳以上)

	神戸	阪神南	阪神北	東播磨	北播磨	中播磨
1位	いかなごぎ煮	いかなごぎ煮	うどん料理	いかなごぎ煮	鯖寿司	鯖寿司
2位	-	-	-	かつめし	-	姫路おでん
3位	-	-	-	明石焼き	-	もち麦麺

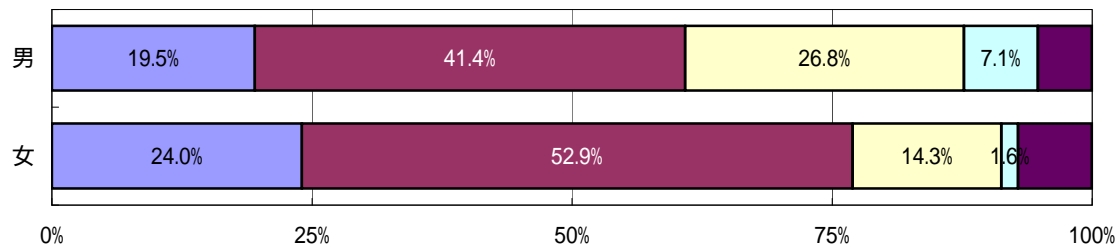
	西播磨	但馬	丹波	淡路	全県
1位	鯖寿司	おはぎ・ぼた餅	黒豆ごはん	ちょぼ汁	いかなごぎ煮
2位	このしろ寿司	赤飯	鯖寿司	団子汁・団子鍋	鯖寿司
3位	いかなごぎ煮	けんちゃん	黒豆煮	-	かつめし

「食育」という言葉や意味を知っている割合(15歳以上)



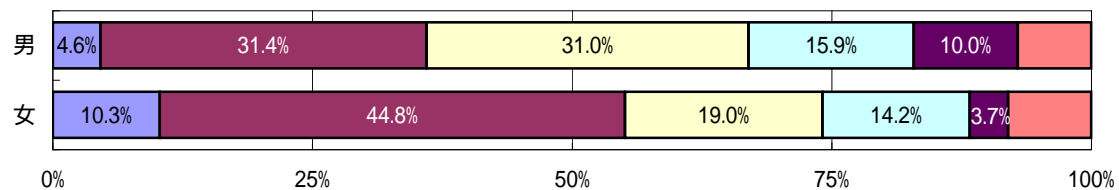
■言葉も意味も知っていた ■言葉は知っていたが意味は知らなかった □言葉も意味も知らなかった □NA

「食育」に関心がある割合(15歳以上)



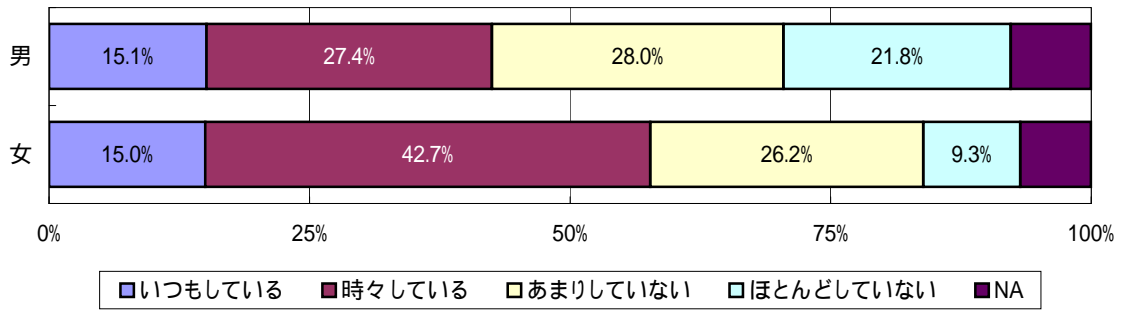
■非常に関心がある ■どちらかといえば関心がある □あまり関心がない □まったく関心がない ■NA

日頃から何らかの形で「食育」を実践している割合(15歳以上)



■積極的にしている ■できるだけするようにしている
 □あまりしていない □したいと思っているが、実際にはしていない
 ■したいと思わないし、していない ■NA

外食や食品の購入時に、栄養成分表示を参考にしている割合(15歳以上)



栄養成分表示があればよいと思う店・商品(15歳以上・複数回答)

