令和5年度　歯周病検診等結果のまとめ

＜確定版＞
令和7年３月
兵庫県保健医療部健康増進課

目次

		ページ
1.	調査項目	3
2.	受診率（受診者数・対象者数）	4
3.	要精検者・医療機関受療者	6
4.	う蝕の状況	10
5.	一人あたり現在歯数	13
6.	歯肉出血（BOP）	14
7.	歯周疾患を有する者（PD）	18
8.	歯間部清掃用具の使用状況	22
9.	定期的な歯石除去や歯面清掃の受診状況	26
10.	定期的な歯科健診の受診状況	30
11.	8020目標値達成者数	34
12.	結果の推移（抜粋）	35

1. 調査項目

令和５年度歯周病検診等結果調べ　回答状況（市町別、項目別）

圏域	市町名	対象者数	受診者数	要精検者	（要精検者の内訳）医療機関受診者数	う蝕の状況※処置未完了者	現在歯総数	BOP	PD	歯間部清掃用具の使用状況	定期的な歯石除去等の受診状況	定期的な歯科健診の受診状況	８０２０目標値達成者率
神戸	神戸市	○	○	○	○	○	○	○	○	○	－	○	○
阪神南	尼崎市	○	○	○	○	○	○	○	○	○	○	○	○
	西宮市	○	○	○	○	○	○	○	○	○	○	○	○
	芦屋市	○	○	○	-	○	○	○	○	○	○	○	○
阪神北	伊丹市	○	○	○	○	○	○	○	○	○	○	○	○
	宝塚市	○	○	○	○	○	○	○	○	○	○	○	○
	川西市	○	○	○	○	○	○	○	○	○	○	○	○
	三田市	○	○	○	○	○	○	○	○	○	○	○	○
	猪名川町	○	○	○	○	○	○	○	○	○	○	○	○
東播磨	明石市	○	○	○	－	○	○	○	○	○	○	○	○
	加古川市	○	○	○	○	○	○	○	○	○	○	○	○
	高砂市	○	○	○	○	○	○	○	○	○	○	○	○
	稲美町	○	○	○	○	○	○	○	○	○	○	○	－
	播磨町	○	○	○	○	○	○	○	○	○	○	○	○
北播磨	西脇市	○	○	○	○	○	○	○	○	○	○	○	○
	三木市	○	○	○	○	○	○	○	○	○	○	○	○
	小野市	○	○	○	○	○	○	○	○	○	○	○	○
	加西市	○	○	○	○	○	○	○	○	○	○	○	○
	加東市	○	○	○	○	○	○	○	○	○	○	○	○
	多可町	○	○	○	○	○	○	○	○	○	○	○	○
中播磨	姫路市	○	○	○	○	○	○	○	○	○	○	○	○
	市川町	－	○	○	－	○	－	○	○	○	－	○	－
	福崎町	－	○	○	○	○	○	○	○	○	○	○	○
	神河町	－	○	○	－	○	○	○	○	○	○	○	○
西播磨	相生市	○	○	○	－	○	○	○	○	○	○	○	○
	赤穂市	○	○	○	－	○	○	○	○	○	－	○	○
	たつの市	○	○	○	○	○	○	○	○	○	○	○	○
	宍粟市	－	○	－	－	○	○	○	○	－	－	○	－
	太子町	○	○	○	○	○	○	○	○	○	○	○	○
	上郡町	○	○	○	○	○	○	○	○	○	○	○	○
	佐用町	－	○	－	－	－	○	○	○	○	○	○	○
但馬	豊岡市	○	○	○	○	○	○	○	○	○	○	○	○
	養父市	○	○	○	○	○	○	○	○	○	○	○	○
	朝来市	○	○	○	○	○	○	○	○	○	○	○	○
	香美町	○	○	○	○	○	○	○	○	○	○	○	○
	新温泉町	○	○	○	○	○	○	○	○	○	○	○	○
丹波	丹波篠山市	○	○	○	○	○	○	○	○	○	○	○	○
	丹波市	○	○	○	○	○	○	○	○	○	○	○	○
淡路	洲本市	○	○	○	○	○	○	○	○	○	○	○	○
	南あわじ市	○	○	○	○	○	○	○	○	○	○	○	○
	淡路市	○	○	○	○	○	○	○	○	○	○	○	○
	合計市町数	36	41	39	33	40	40	41	41	40	37	41	38

※各項目、実施市町のみ計上・集計

※「20歳」は「15～19歳」と「20～24歳」のデータの平均値、「25歳」は「20～24歳」と「25～29歳」のデータの平均値として算出

2. 受診率

			全　県	圏域別（%）									
				神　戸	阪神南	阪神北	東播磨	北播磨	中播磨	西播磨	但　馬	丹　波	淡　路
全　　体			**2.2%**	**10.0%**	**1.2%**	**1.3%**	**6.5%**	**1.5%**	**1.2%**	**1.1%**	**2.0%**	**11.8%**	**2.5%**
※40,50,60,70歳（35		男	1.6%	6.7%	0.8%	0.9%	4.8%	1.2%	0.8%	0.9%	1.7%	8.1%	2.3%
～74歳）で算出		女	2.8%	13.1%	1.7%	1.7%	8.1%	1.8%	1.5%	1.4%	2.3%	15.5%	2.7%
	40歳		**2.2%**	**6.7%**	**2.0%**	**1.2%**	**5.4%**	**1.2%**	**1.0%**	**0.9%**	**2.0%**	**8.8%**	**3.0%**
		男	1.3%	3.3%	0.9%	0.8%	4.1%	0.7%	0.7%	0.4%	1.5%	5.4%	2.4%
		女	3.2%	9.9%	3.1%	1.7%	6.8%	1.8%	1.3%	1.3%	2.4%	11.9%	3.6%
	50歳		**2.0%**	**9.8%**	**0.9%**	**1.0%**	**5.2%**	**1.3%**	**0.8%**	**0.9%**	**1.6%**	**10.0%**	**2.1%**
		男	1.3%	6.5%	0.6%	0.6%	3.4%	1.0%	0.2%	0.7%	1.3%	5.5%	1.7%
		女	2.7%	13.0%	1.2%	1.5%	7.0%	1.7%	1.4%	1.2%	2.0%	14.8%	2.4%
	60歳		**2.5%**	**13.3%**	**0.9%**	**1.3%**	**7.2%**	**1.5%**	**1.2%**	**1.2%**	**1.8%**	**12.2%**	**2.2%**
		男	1.8%	10.1%	0.6%	0.9%	5.2%	1.2%	0.8%	0.9%	1.4%	7.3%	1.9%
		女	3.1%	16.3%	1.2%	1.7%	9.2%	1.8%	1.7%	1.5%	2.1%	16.6%	2.5%
	70歳		**2.0%**	**--**	**1.2%**	**1.8%**	**8.7%**	**1.9%**	**1.8%**	**1.4%**	**2.6%**	**15.2%**	**2.7%**
		男	1.9%	--	1.0%	1.6%	7.3%	1.9%	1.7%	1.5%	2.4%	12.8%	3.0%
		女	2.2%	--	1.3%	1.9%	10.0%	2.0%	1.8%	1.4%	2.8%	17.7%	2.5%
	80歳		**0.1%**	**--**	**0.0%**	**0.0%**	**--**	**--**	**9.4%**	**1.1%**	**1.4%**	**--**	**--**
		男	0.2%	--	0.0%	0.0%	--	--	10.4%	1.7%	2.0%	--	--
		女	0.1%	--	0.0%	0.0%	--	--	7.8%	0.7%	1.0%	--	--

※　　**36** 市町のデータ（対象者数計上の市町のみ）

2(1). 受診者数

			全　県	圏域別（人）									
				神戸	阪神南	阪神北	東播磨	北播磨	中播磨	西播磨	但　馬	丹　波	淡　路
全　　体			**21,483**	**6,210**	**3,863**	**2,957**	**2,491**	**1,894**	**328**	**950**	**991**	**615**	**1,184**
※40,50,60,70歳（35		男	7,522	2,012	1,182	1,014	915	759	109	370	412	207	542
～74歳）の合計		女	13,961	4,198	2,681	1,943	1,576	1,135	219	580	579	408	642
	40歳		**4,837**	**1,200**	**1,465**	**605**	**486**	**320**	**60**	**135**	**192**	**90**	**284**
		男	1,375	292	337	192	183	99	21	35	76	26	114
		女	3,462	908	1,128	413	303	221	39	100	116	64	170
	50歳		**6,007**	**2,469**	**841**	**713**	**628**	**464**	**75**	**223**	**207**	**141**	**246**
		男	1,954	789	267	194	211	178	11	79	83	40	102
		女	4,053	1,680	574	519	417	286	64	144	124	101	144
	60歳		**6,033**	**2,541**	**721**	**746**	**615**	**449**	**83**	**241**	**231**	**152**	**254**
		男	2,177	931	239	255	218	176	26	87	92	43	110
		女	3,856	1,610	482	491	397	273	57	154	139	109	144
	70歳		**4,606**	**0**	**836**	**893**	**762**	**661**	**110**	**351**	**361**	**232**	**400**
		男	2,016	0	339	373	303	306	51	169	161	98	216
		女	2,590	0	497	520	459	355	59	182	200	134	184
	80歳		**104**	**0**	**5**	**0**	**0**	**0**	**19**	**48**	**32**	**0**	**0**
		男	65	0	1	0	0	0	13	32	19	0	0
		女	39	0	4	0	0	0	6	16	13	0	0

※　　**36** 市町のデータ（対象者数計上の市町のみ）

2(2). 対象者数

			全　県	圏域別（人）									
				神戸	阪神南	阪神北	東播磨	北播磨	中播磨	西播磨	但　馬	丹　波	淡　路
全　　体			**981,384**	**62,205**	**317,982**	**223,101**	**38,297**	**125,194**	**28,109**	**83,940**	**49,602**	**5,197**	**47,757**
※40,50,60,70歳（35		男	481,659	30,243	155,555	107,900	18,933	62,252	13,936	41,583	24,935	2,564	23,758
～74歳）の合計		女	499,725	31,962	162,427	115,201	19,364	62,942	14,173	42,357	24,667	2,633	23,999
	40歳		**215,036**	**17,930**	**71,694**	**48,526**	**8,978**	**25,823**	**6,161**	**15,518**	**9,838**	**1,019**	**9,549**
		男	107,651	8,787	35,596	23,953	4,501	13,227	3,168	8,037	5,094	481	4,807
		女	107,385	9,143	36,098	24,573	4,477	12,596	2,993	7,481	4,744	538	4,742
	50歳		**296,143**	**25,124**	**97,679**	**67,952**	**12,091**	**34,439**	**8,998**	**23,564**	**12,900**	**1,412**	**11,984**
		男	147,277	12,203	48,343	33,269	6,126	17,584	4,483	11,875	6,598	731	6,065
		女	148,866	12,921	49,336	34,683	5,965	16,855	4,515	11,689	6,302	681	5,919
	60歳		**244,399**	**19,151**	**77,110**	**56,164**	**8,500**	**30,597**	**6,665**	**20,490**	**12,968**	**1,244**	**11,510**
		男	119,943	9,253	38,054	27,441	4,164	15,066	3,249	10,070	6,397	586	5,663
		女	124,456	9,898	39,056	28,723	4,336	15,531	3,416	10,420	6,571	658	5,847
	70歳		**225,806**	**0**	**71,499**	**50,459**	**8,728**	**34,335**	**6,285**	**24,368**	**13,896**	**1,522**	**14,714**
		男	106,788	0	33,562	23,237	4,142	16,375	3,036	11,601	6,846	766	7,223
		女	119,018	0	37,937	27,222	4,586	17,960	3,249	12,767	7,050	756	7,491
	80歳		**76,144**	**0**	**48,755**	**20,619**	**0**	**0**	**202**	**4,286**	**2,282**	**0**	**0**
		男	32,470	0	20,677	8,824	0	0	125	1,905	939	0	0
		女	43,674	0	28,078	11,795	0	0	77	2,381	1,343	0	0

※　　**36** 市町のデータ（対象者数計上の市町のみ）

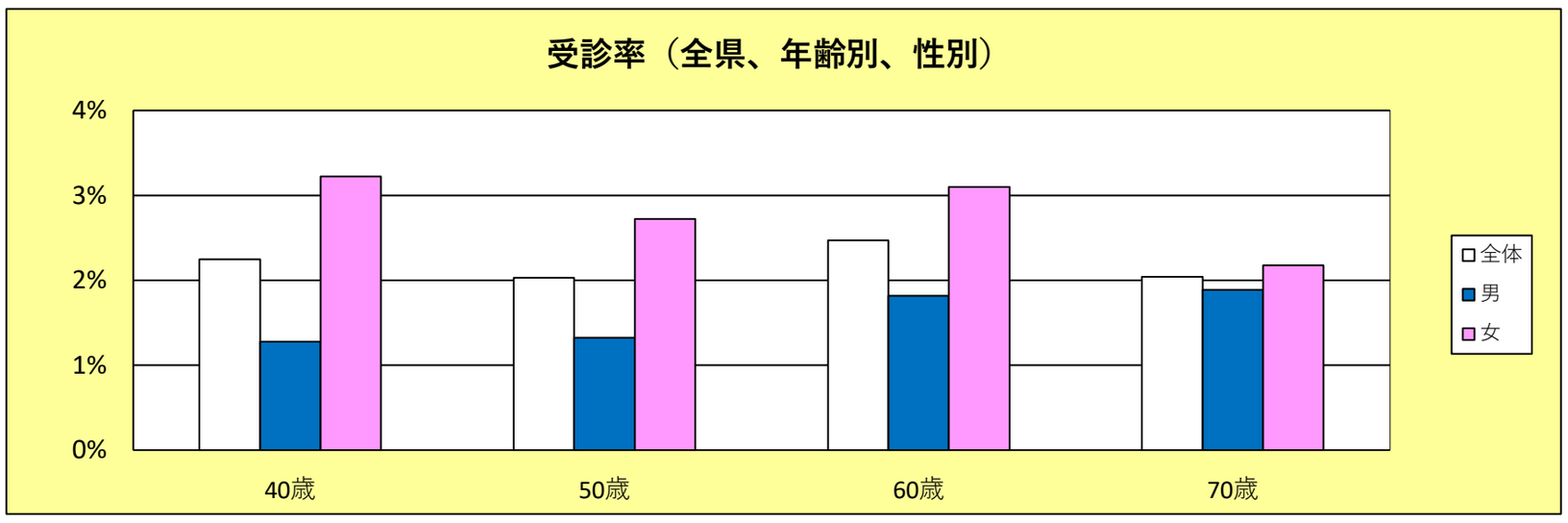

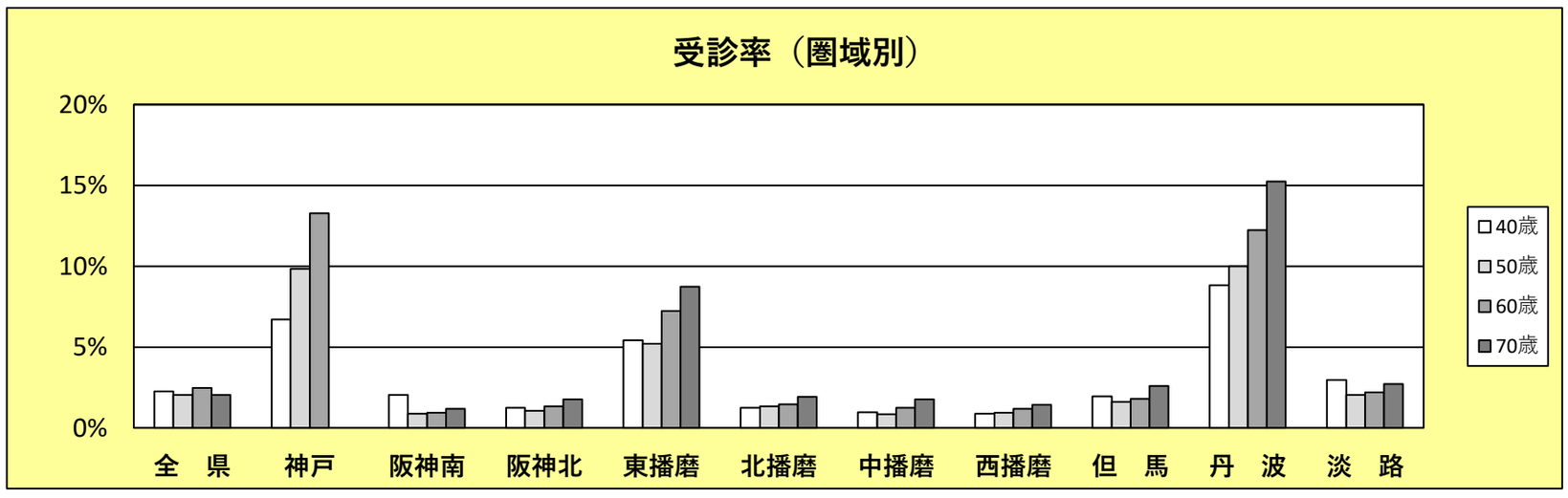

3. 要精検者

			要精検者（%）	（要精検者の内訳）医療機関受療者（%）					要精検者（人）	（要精検者の内訳）医療機関受療者（人）				
				受療者	受療予定者	未受療者	不明	実施なし		受療者	受療予定者	未受療者	不明	実施なし
全　体			**59.3%**	**19.9%**	**15.1%**	**4.5%**	**55.2%**	**5.2%**	**28,085**	**5,593**	**4,242**	**1,274**	**15,522**	**1,454**
		男	65.0%	21.1%	15.8%	5.7%	51.6%	5.8%	10,622	2,236	1,682	600	5,490	614
		女	56.3%	19.2%	14.7%	3.9%	57.4%	4.8%	17,463	3,357	2,560	674	10,032	840
年齢別	20歳		**53.6%**	**18.9%**	**39.6%**	**2.4%**	**38.4%**	**0.6%**	**164**	**31**	**65**	**4**	**63**	**1**
		男	55.0%	25.0%	47.2%	4.2%	22.2%	1.4%	72	18	34	3	16	1
		女	52.6%	14.1%	33.7%	1.1%	51.1%	0.0%	92	13	31	1	47	0
	25歳		**49.4%**	**12.1%**	**32.8%**	**1.5%**	**52.3%**	**1.3%**	**390**	**47**	**128**	**6**	**204**	**5**
		男	55.6%	18.8%	44.2%	2.2%	31.9%	2.9%	138	26	61	3	44	4
		女	46.5%	8.3%	26.6%	1.2%	63.5%	0.4%	252	21	67	3	160	1
	30歳		**43.6%**	**6.4%**	**21.7%**	**3.1%**	**67.8%**	**1.0%**	**687**	**44**	**149**	**21**	**466**	**7**
		男	53.2%	13.2%	33.2%	4.7%	45.8%	3.2%	190	25	63	9	87	6
		女	40.8%	3.8%	17.3%	2.4%	76.3%	0.2%	497	19	86	12	379	1
	35歳		**43.8%**	**6.0%**	**20.5%**	**3.9%**	**68.8%**	**0.8%**	**926**	**56**	**190**	**36**	**637**	**7**
		男	53.3%	11.6%	31.6%	6.4%	48.8%	1.6%	250	29	79	16	122	4
		女	41.0%	4.0%	16.4%	3.0%	76.2%	0.4%	676	27	111	20	515	3
	40歳		**54.2%**	**16.3%**	**12.5%**	**5.3%**	**60.8%**	**5.1%**	**2,644**	**432**	**330**	**139**	**1,607**	**136**
		男	64.1%	19.0%	16.2%	6.1%	52.0%	6.8%	891	169	144	54	463	61
		女	50.2%	15.0%	10.6%	4.8%	65.3%	4.3%	1,753	263	186	85	1,144	75
	45歳		**55.9%**	**18.6%**	**13.6%**	**5.9%**	**56.1%**	**5.9%**	**2,472**	**459**	**335**	**146**	**1,387**	**145**
		男	64.1%	20.0%	15.3%	6.5%	50.5%	7.6%	873	175	134	57	441	66
		女	52.2%	17.8%	12.6%	5.6%	59.2%	4.9%	1,599	284	201	89	946	79
	50歳		**60.0%**	**17.2%**	**11.2%**	**4.5%**	**62.9%**	**4.2%**	**3,630**	**623**	**407**	**165**	**2,282**	**153**
		男	65.1%	16.6%	9.7%	6.1%	63.5%	4.0%	1,286	214	125	79	816	52
		女	57.5%	17.4%	12.0%	3.7%	62.5%	4.3%	2,344	409	282	86	1,466	101
	55歳		**60.9%**	**17.2%**	**12.7%**	**4.4%**	**61.5%**	**4.1%**	**3,696**	**635**	**471**	**164**	**2,274**	**152**
		男	65.9%	16.7%	11.6%	6.1%	61.7%	3.8%	1,306	218	152	80	806	50
		女	58.4%	17.4%	13.3%	3.5%	61.4%	4.3%	2,390	417	319	84	1,468	102
	60歳		**65.0%**	**16.8%**	**12.5%**	**3.3%**	**62.7%**	**4.7%**	**3,954**	**663**	**493**	**132**	**2,479**	**187**
		男	69.0%	16.2%	11.9%	4.2%	63.0%	4.8%	1,517	245	180	64	955	73
		女	62.8%	17.2%	12.8%	2.8%	62.5%	4.7%	2,437	418	313	68	1,524	114
	65歳		**64.9%**	**17.8%**	**13.6%**	**3.5%**	**60.4%**	**4.8%**	**4,208**	**748**	**571**	**148**	**2,540**	**201**
		男	68.8%	17.8%	13.2%	4.5%	59.9%	4.6%	1,688	301	222	76	1,011	78
		女	62.6%	17.7%	13.8%	2.9%	60.7%	4.9%	2,520	447	349	72	1,529	123
	70歳		**61.9%**	**33.6%**	**23.4%**	**5.9%**	**29.4%**	**7.7%**	**2,889**	**972**	**676**	**171**	**848**	**222**
		男	64.0%	32.7%	22.4%	6.8%	30.5%	7.6%	1,310	428	294	89	399	100
		女	60.3%	34.5%	24.2%	5.2%	28.4%	7.7%	1,579	544	382	82	449	122
	75歳		**61.6%**	**36.3%**	**18.4%**	**5.8%**	**30.7%**	**8.7%**	**2,311**	**839**	**426**	**134**	**710**	**202**
		男	63.3%	34.7%	18.7%	6.5%	30.8%	9.3%	1,032	358	193	67	318	96
		女	60.3%	37.6%	18.2%	5.2%	30.6%	8.3%	1,279	481	233	67	392	106
	80歳		**53.8%**	**42.9%**	**1.4%**	**5.7%**	**24.3%**	**25.7%**	**70**	**30**	**1**	**4**	**17**	**18**
		男	51.9%	43.9%	2.4%	2.4%	22.0%	29.3%	41	18	1	1	9	12
		女	56.9%	41.4%	0.0%	10.3%	27.6%	20.7%	29	12	0	3	8	6
	85歳～		**71.0%**	**31.8%**	**0.0%**	**9.1%**	**18.2%**	**40.9%**	**44**	**14**	**0**	**4**	**8**	**18**
		男	75.7%	42.9%	0.0%	7.1%	10.7%	39.3%	28	12	0	2	3	11
		女	64.0%	12.5%	0.0%	12.5%	31.3%	43.8%	16	2	0	2	5	7

※　　**39** 市町のデータ（P3参照）

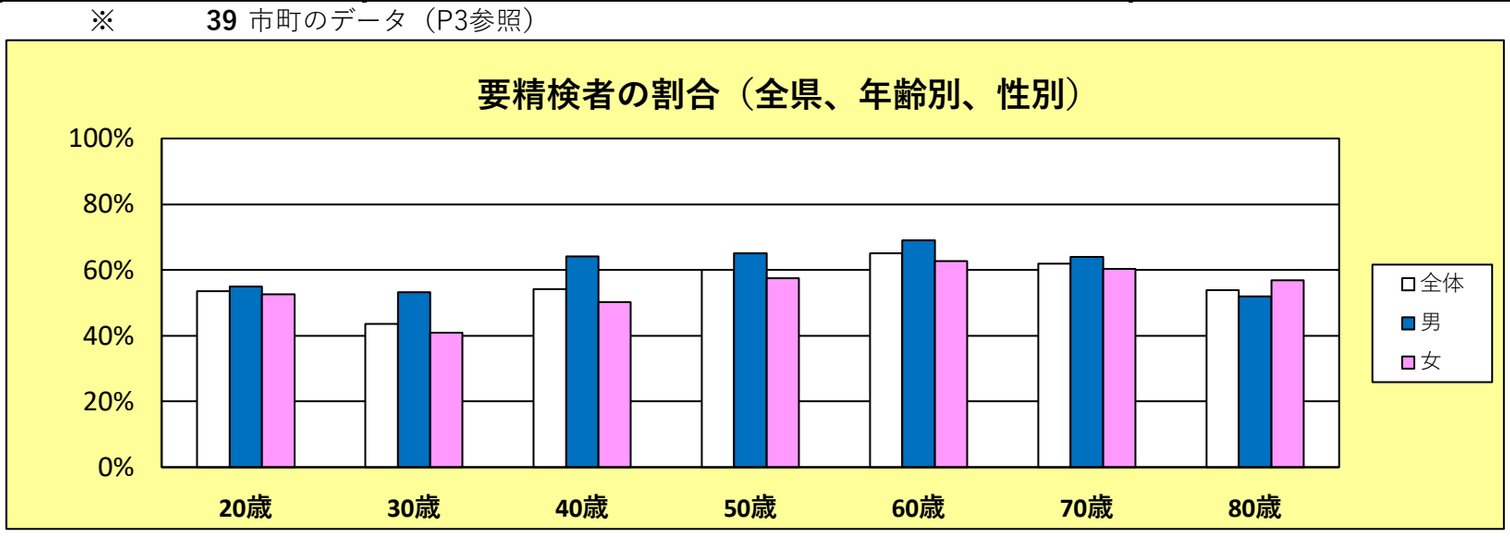

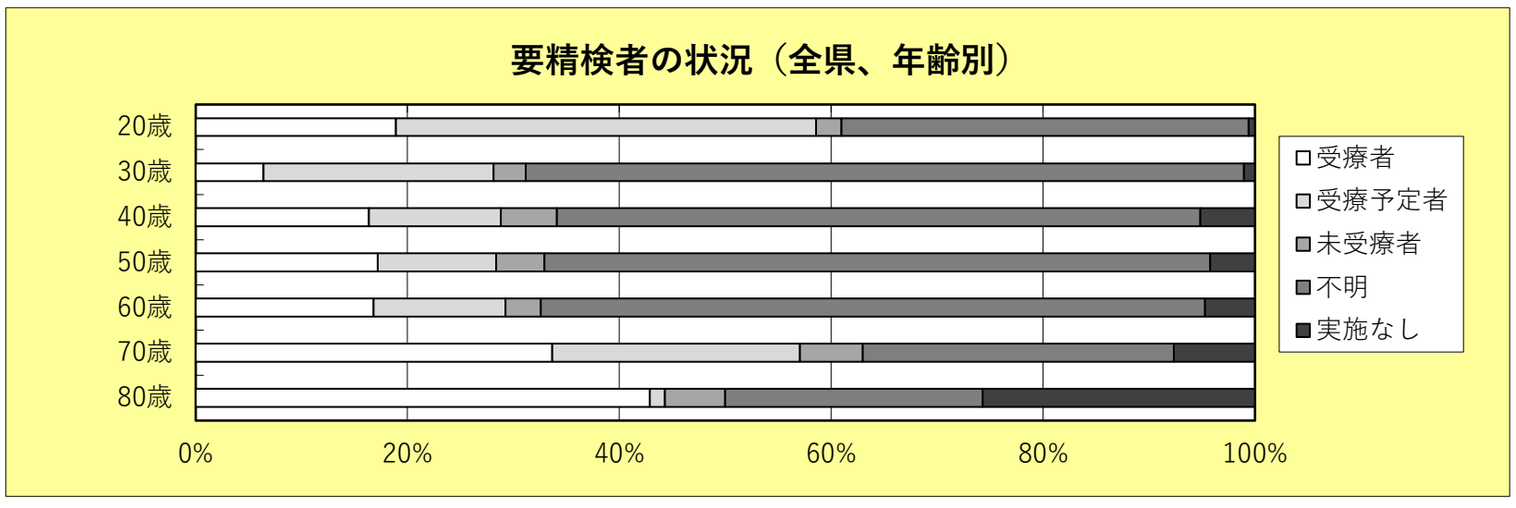

【40歳】

			要精検者（%）	（要精検者の内訳）医療機関受療者（%）					要精検者（人）	（要精検者の内訳）医療機関受療者（人）				
				受療者	受療予定者	未受療者	不明	実施なし		受療者	受療予定者	未受療者	不明	実施なし
全　県			54.2%	16.3%	12.5%	5.3%	60.8%	5.1%	2,644	432	330	139	1,607	136
		男	64.1%	19.0%	16.2%	6.1%	52.0%	6.8%	891	169	144	54	463	61
		女	50.2%	15.0%	10.6%	4.8%	65.3%	4.3%	1,753	263	186	85	1,144	75
圏域別	神　戸		63.4%	0.0%	0.0%	0.0%	100.0%	0.0%	761	0	0	0	761	0
		男	73.3%	0.0%	0.0%	0.0%	100.0%	0.0%	214	0	0	0	214	0
		女	60.2%	0.0%	0.0%	0.0%	100.0%	0.0%	547	0	0	0	547	0
	阪神南		55.5%	23.9%	1.0%	5.0%	66.4%	3.7%	813	194	8	41	540	30
		男	69.7%	28.5%	1.7%	6.0%	60.4%	3.4%	235	67	4	14	142	8
		女	51.2%	22.0%	0.7%	4.7%	68.9%	3.8%	578	127	4	27	398	22
	阪神北		57.9%	4.6%	62.3%	0.3%	32.9%	0.0%	350	16	218	1	115	0
		男	67.2%	3.1%	74.4%	0.0%	22.5%	0.0%	129	4	96	0	29	0
		女	53.5%	5.4%	55.2%	0.5%	38.9%	0.0%	221	12	122	1	86	0
	東播磨		43.4%	22.7%	0.0%	15.2%	25.1%	37.0%	211	48	0	32	53	78
		男	54.6%	25.0%	0.0%	12.0%	22.0%	41.0%	100	25	0	12	22	41
		女	36.6%	20.7%	0.0%	18.0%	27.9%	33.3%	111	23	0	20	31	37
	北播磨		41.6%	41.4%	0.0%	24.8%	33.8%	0.0%	133	55	0	33	45	0
		男	45.5%	51.1%	0.0%	24.4%	24.4%	0.0%	45	23	0	11	11	0
		女	39.8%	36.4%	0.0%	25.0%	38.6%	0.0%	88	32	0	22	34	0
	中播磨		42.6%	60.5%	9.3%	0.0%	4.7%	25.6%	43	26	4	0	2	11
		男	60.0%	52.4%	19.0%	0.0%	4.8%	23.8%	21	11	4	0	1	5
		女	33.3%	68.2%	0.0%	0.0%	4.5%	27.3%	22	15	0	0	1	6
	西播磨		37.0%	16.0%	0.0%	14.0%	36.0%	34.0%	50	8	0	7	18	17
		男	45.7%	6.3%	0.0%	12.5%	37.5%	43.8%	16	1	0	2	6	7
		女	34.0%	20.6%	0.0%	14.7%	35.3%	29.4%	34	7	0	5	12	10
	但　馬		61.5%	16.1%	55.1%	0.8%	28.0%	0.0%	118	19	65	1	33	0
		男	69.7%	15.1%	52.8%	1.9%	30.2%	0.0%	53	8	28	1	16	0
		女	56.0%	16.9%	56.9%	0.0%	26.2%	0.0%	65	11	37	0	17	0
	丹　波		65.6%	57.6%	39.0%	3.4%	0.0%	0.0%	59	34	23	2	0	0
		男	76.9%	70.0%	25.0%	5.0%	0.0%	0.0%	20	14	5	1	0	0
		女	60.9%	51.3%	46.2%	2.6%	0.0%	0.0%	39	20	18	1	0	0
	淡　路		37.3%	30.2%	11.3%	20.8%	37.7%	0.0%	106	32	12	22	40	0
		男	50.9%	27.6%	12.1%	22.4%	37.9%	0.0%	58	16	7	13	22	0
		女	28.2%	33.3%	10.4%	18.8%	37.5%	0.0%	48	16	5	9	18	0

【50歳】

			要精検者（%）	（要精検者の内訳）医療機関受療者（%）					要精検者（人）	（要精検者の内訳）医療機関受療者（人）				
				受療者	受療予定者	未受療者	不明	実施なし		受療者	受療予定者	未受療者	不明	実施なし
全　県			60.0%	17.2%	11.2%	4.5%	62.9%	4.2%	3,630	623	407	165	2,282	153
		男	65.1%	16.6%	9.7%	6.1%	63.5%	4.0%	1,286	214	125	79	816	52
		女	57.5%	17.4%	12.0%	3.7%	62.5%	4.3%	2,344	409	282	86	1,466	101
圏域別	神　戸		65.5%	0.0%	0.0%	0.0%	100.0%	0.0%	1,618	0	0	0	1,618	0
		男	71.4%	0.0%	0.0%	0.0%	100.0%	0.0%	563	0	0	0	563	0
		女	62.8%	0.0%	0.0%	0.0%	100.0%	0.0%	1,055	0	0	0	1,055	0
	阪神南		71.0%	37.5%	0.7%	6.7%	49.2%	5.9%	597	224	4	40	294	35
		男	74.9%	38.0%	0.0%	9.0%	50.5%	2.5%	200	76	0	18	101	5
		女	69.2%	37.3%	1.0%	5.5%	48.6%	7.6%	397	148	4	22	193	30
	阪神北		60.7%	5.1%	65.1%	0.2%	29.6%	0.0%	433	22	282	1	128	0
		男	67.0%	5.4%	63.8%	0.0%	30.8%	0.0%	130	7	83	0	40	0
		女	58.4%	5.0%	65.7%	0.3%	29.0%	0.0%	303	15	199	1	88	0
	東播磨		43.5%	36.3%	0.0%	12.8%	22.3%	28.6%	273	99	0	35	61	78
		男	48.8%	24.3%	0.0%	19.4%	26.2%	30.1%	103	25	0	20	27	31
		女	40.8%	43.5%	0.0%	8.8%	20.0%	27.6%	170	74	0	15	34	47
	北播磨		48.9%	44.5%	0.9%	26.9%	27.8%	0.0%	227	101	2	61	63	0
		男	50.0%	43.8%	1.1%	25.8%	29.2%	0.0%	89	39	1	23	26	0
		女	48.3%	44.9%	0.7%	27.5%	26.8%	0.0%	138	62	1	38	37	0
	中播磨		57.1%	54.4%	13.2%	0.0%	14.7%	17.6%	68	37	9	0	10	12
		男	78.8%	30.8%	11.5%	0.0%	30.8%	26.9%	26	8	3	0	8	7
		女	48.8%	69.0%	14.3%	0.0%	4.8%	11.9%	42	29	6	0	2	5
	西播磨		42.2%	29.8%	0.0%	14.9%	25.5%	29.8%	94	28	0	14	24	28
		男	50.6%	35.0%	0.0%	22.5%	20.0%	22.5%	40	14	0	9	8	9
		女	37.5%	25.9%	0.0%	9.3%	29.6%	35.2%	54	14	0	5	16	19
	但　馬		65.2%	16.3%	44.4%	3.0%	36.3%	0.0%	135	22	60	4	49	0
		男	69.9%	17.2%	37.9%	5.2%	39.7%	0.0%	58	10	22	3	23	0
		女	62.1%	15.6%	49.4%	1.3%	33.8%	0.0%	77	12	38	1	26	0
	丹　波		60.3%	61.2%	36.5%	1.2%	1.2%	0.0%	85	52	31	1	1	0
		男	62.5%	72.0%	28.0%	0.0%	0.0%	0.0%	25	18	7	0	0	0
		女	59.4%	56.7%	40.0%	1.7%	1.7%	0.0%	60	34	24	1	1	0
	淡　路		40.7%	38.0%	19.0%	9.0%	34.0%	0.0%	100	38	19	9	34	0
		男	51.0%	32.7%	17.3%	11.5%	38.5%	0.0%	52	17	9	6	20	0
		女	33.3%	43.8%	20.8%	6.3%	29.2%	0.0%	48	21	10	3	14	0

【60歳】

			要精検者（%）	（要精検者の内訳）医療機関受療者（%）					要精検者（人）	（要精検者の内訳）医療機関受療者（人）				
				受療者	受療予定者	未受療者	不明	実施なし		受療者	受療予定者	未受療者	不明	実施なし
全　県			**65.0%**	**16.8%**	**12.5%**	**3.3%**	**62.7%**	**4.7%**	**3,954**	**663**	**493**	**132**	**2,479**	**187**
		男	69.0%	16.2%	11.9%	4.2%	63.0%	4.8%	1,517	245	180	64	955	73
		女	62.8%	17.2%	12.8%	2.8%	62.5%	4.7%	2,437	418	313	68	1,524	114
圏域別	神　戸		**71.2%**	**0.0%**	**0.0%**	**0.0%**	**100.0%**	**0.0%**	**1,809**	**0**	**0**	**0**	**1,809**	**0**
		男	75.3%	0.0%	0.0%	0.0%	100.0%	0.0%	701	0	0	0	701	0
		女	68.8%	0.0%	0.0%	0.0%	100.0%	0.0%	1,108	0	0	0	1,108	0
	阪神南		**75.3%**	**31.9%**	**0.4%**	**5.5%**	**52.9%**	**9.4%**	**543**	**173**	**2**	**30**	**287**	**51**
		男	80.8%	32.6%	0.0%	7.3%	51.8%	8.3%	193	63	0	14	100	16
		女	72.6%	31.4%	0.6%	4.6%	53.4%	10.0%	350	110	2	16	187	35
	阪神北		**66.4%**	**4.2%**	**68.1%**	**0.0%**	**27.7%**	**0.0%**	**495**	**21**	**337**	**0**	**137**	**0**
		男	69.4%	3.4%	72.3%	0.0%	24.3%	0.0%	177	6	128	0	43	0
		女	64.8%	4.7%	65.7%	0.0%	29.6%	0.0%	318	15	209	0	94	0
	東播磨		**46.3%**	**35.8%**	**0.0%**	**9.1%**	**23.2%**	**31.9%**	**285**	**102**	**0**	**26**	**66**	**91**
		男	48.6%	27.4%	0.0%	13.2%	23.6%	35.8%	106	29	0	14	25	38
		女	45.1%	40.8%	0.0%	6.7%	22.9%	29.6%	179	73	0	12	41	53
	北播磨		**49.0%**	**49.1%**	**0.5%**	**20.9%**	**29.5%**	**0.0%**	**220**	**108**	**1**	**46**	**65**	**0**
		男	56.3%	43.4%	1.0%	22.2%	33.3%	0.0%	99	43	1	22	33	0
		女	44.3%	53.7%	0.0%	19.8%	26.4%	0.0%	121	65	0	24	32	0
	中播磨		**72.1%**	**63.4%**	**8.6%**	**0.0%**	**12.9%**	**15.1%**	**93**	**59**	**8**	**0**	**12**	**14**
		男	84.8%	53.8%	5.1%	0.0%	20.5%	20.5%	39	21	2	0	8	8
		女	65.1%	70.4%	11.1%	0.0%	7.4%	11.1%	54	38	6	0	4	6
	西播磨		**43.2%**	**25.0%**	**0.0%**	**14.4%**	**30.8%**	**29.8%**	**104**	**26**	**0**	**15**	**32**	**31**
		男	47.1%	24.4%	0.0%	17.1%	31.7%	26.8%	41	10	0	7	13	11
		女	40.9%	25.4%	0.0%	12.7%	30.2%	31.7%	63	16	0	8	19	20
	但　馬		**71.4%**	**22.4%**	**55.2%**	**2.4%**	**20.0%**	**0.0%**	**165**	**37**	**91**	**4**	**33**	**0**
		男	73.9%	30.9%	50.0%	2.9%	16.2%	0.0%	68	21	34	2	11	0
		女	69.8%	16.5%	58.8%	2.1%	22.7%	0.0%	97	16	57	2	22	0
	丹　波		**75.7%**	**67.0%**	**30.4%**	**2.6%**	**0.0%**	**0.0%**	**115**	**77**	**35**	**3**	**0**	**0**
		男	81.4%	82.9%	14.3%	2.9%	0.0%	0.0%	35	29	5	1	0	0
		女	73.4%	60.0%	37.5%	2.5%	0.0%	0.0%	80	48	30	2	0	0
	淡　路		**49.2%**	**48.0%**	**15.2%**	**6.4%**	**30.4%**	**0.0%**	**125**	**60**	**19**	**8**	**38**	**0**
		男	52.7%	39.7%	17.2%	6.9%	36.2%	0.0%	58	23	10	4	21	0
		女	46.5%	55.2%	13.4%	6.0%	25.4%	0.0%	67	37	9	4	17	0

【70歳】

			要精検者（%）	（要精検者の内訳）医療機関受療者（%）					要精検者（人）	（要精検者の内訳）医療機関受療者（人）				
				受療者	受療予定者	未受療者	不明	実施なし		受療者	受療予定者	未受療者	不明	実施なし
全　県			**61.9%**	**33.6%**	**23.4%**	**5.9%**	**29.4%**	**7.7%**	**2,889**	**972**	**676**	**171**	**848**	**222**
		男	64.0%	32.7%	22.4%	6.8%	30.5%	7.6%	1,310	428	294	89	399	100
		女	60.3%	34.5%	24.2%	5.2%	28.4%	7.7%	1,579	544	382	82	449	122
圏域別	神　戸		**--**	**--**	**--**	**--**	**--**	**--**	**0**	**0**	**0**	**0**	**0**	**0**
		男	--	--	--	--	--	--	0	0	0	0	0	0
		女	--	--	--	--	--	--	0	0	0	0	0	0
	阪神南		**78.6%**	**40.6%**	**0.6%**	**3.8%**	**53.1%**	**1.8%**	**657**	**267**	**4**	**25**	**349**	**12**
		男	79.6%	37.8%	0.7%	4.4%	54.8%	2.2%	270	102	2	12	148	6
		女	77.9%	42.6%	0.5%	3.4%	51.9%	1.6%	387	165	2	13	201	6
	阪神北		**70.1%**	**6.2%**	**70.9%**	**0.2%**	**22.7%**	**0.0%**	**626**	**39**	**444**	**1**	**142**	**0**
		男	73.2%	7.3%	71.4%	0.0%	21.2%	0.0%	273	20	195	0	58	0
		女	67.9%	5.4%	70.5%	0.3%	23.8%	0.0%	353	19	249	1	84	0
	東播磨		**50.1%**	**31.7%**	**0.0%**	**13.6%**	**15.2%**	**39.5%**	**382**	**121**	**0**	**52**	**58**	**151**
		男	53.5%	27.8%	0.0%	15.4%	14.8%	42.0%	162	45	0	25	24	68
		女	47.9%	34.5%	0.0%	12.3%	15.5%	37.7%	220	76	0	27	34	83
	北播磨		**51.6%**	**55.1%**	**0.6%**	**18.5%**	**25.8%**	**0.0%**	**341**	**188**	**2**	**63**	**88**	**0**
		男	53.6%	53.0%	0.6%	20.7%	25.6%	0.0%	164	87	1	34	42	0
		女	49.9%	57.1%	0.6%	16.4%	26.0%	0.0%	177	101	1	29	46	0
	中播磨		**67.1%**	**58.8%**	**7.9%**	**0.9%**	**12.3%**	**20.2%**	**114**	**67**	**9**	**1**	**14**	**23**
		男	71.6%	55.2%	6.9%	1.7%	15.5%	20.7%	58	32	4	1	9	12
		女	62.9%	62.5%	8.9%	0.0%	8.9%	19.6%	56	35	5	0	5	11
	西播磨		**38.7%**	**16.2%**	**0.0%**	**8.1%**	**49.3%**	**26.5%**	**136**	**22**	**0**	**11**	**67**	**36**
		男	37.9%	10.9%	0.0%	9.4%	57.8%	21.9%	64	7	0	6	37	14
		女	39.6%	20.8%	0.0%	6.9%	41.7%	30.6%	72	15	0	5	30	22
	但　馬		**72.9%**	**26.2%**	**48.7%**	**1.9%**	**23.2%**	**0.0%**	**263**	**69**	**128**	**5**	**61**	**0**
		男	75.2%	29.8%	39.7%	3.3%	27.3%	0.0%	121	36	48	4	33	0
		女	71.0%	23.2%	56.3%	0.7%	19.7%	0.0%	142	33	80	1	28	0
	丹　波		**65.5%**	**48.7%**	**46.7%**	**3.3%**	**1.3%**	**0.0%**	**152**	**74**	**71**	**5**	**2**	**0**
		男	68.4%	44.8%	52.2%	3.0%	0.0%	0.0%	67	30	35	2	0	0
		女	63.4%	51.8%	42.4%	3.5%	2.4%	0.0%	85	44	36	3	2	0
	淡　路		**54.5%**	**57.3%**	**8.3%**	**3.7%**	**30.7%**	**0.0%**	**218**	**125**	**18**	**8**	**67**	**0**
		男	60.6%	52.7%	6.9%	3.8%	36.6%	0.0%	131	69	9	5	48	0
		女	47.3%	64.4%	10.3%	3.4%	21.8%	0.0%	87	56	9	3	19	0

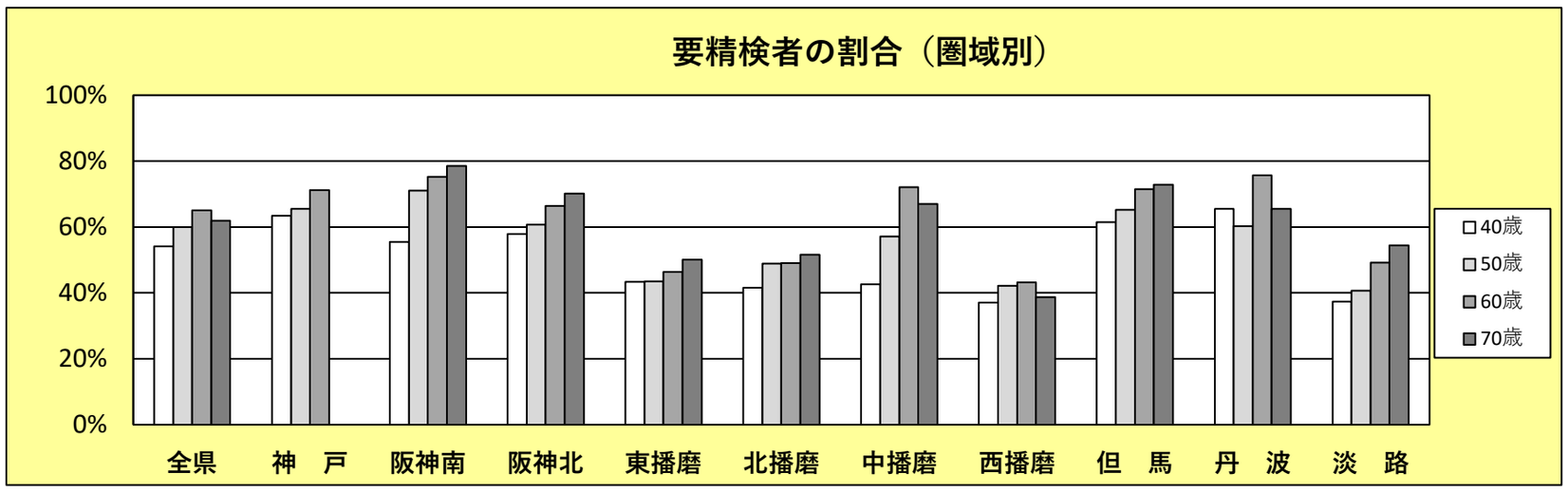
要精検者の割合（圏域別）
100%
80%
60%
40%
20%
0%
全県
神　戸
阪神南
阪神北
東播磨
北播磨
中播磨
西播磨
但　馬
丹　波
淡　路
40歳
50歳
60歳
70歳

4. う蝕の状況

			受診者に対する処置未完了者の割合（%）	受診者数（人）	処置未完了者（人）
全　　体			**29.2%**	**23,771**	**6,932**
		男	32.9%	8,221	2,704
		女	27.2%	15,550	4,228
年齢別	20歳		**28.3%**	**307**	**87**
		男	30.3%	132	40
		女	26.9%	175	47
	25歳		**29.8%**	**792**	**236**
		男	31.3%	249	78
		女	29.1%	543	158
	30歳		**31.2%**	**1,576**	**491**
		男	36.0%	358	129
		女	29.7%	1,218	362
	35歳		**30.6%**	**2,124**	**651**
		男	37.0%	473	175
		女	28.8%	1,651	476
	40歳		**31.5%**	**4,895**	**1,542**
		男	39.1%	1,396	546
		女	28.5%	3,499	996
	45歳		**31.9%**	**4,443**	**1,416**
		男	38.4%	1,370	526
		女	29.0%	3,073	890
	50歳		**29.3%**	**6,067**	**1,777**
		男	32.4%	1,985	644
		女	27.8%	4,082	1,133
	55歳		**29.3%**	**6,086**	**1,786**
		男	32.8%	1,990	653
		女	27.7%	4,096	1,133
	60歳		**28.1%**	**6,095**	**1,714**
		男	31.4%	2,205	693
		女	26.2%	3,890	1,021
	65歳		**28.1%**	**6,495**	**1,824**
		男	31.5%	2,461	776
		女	26.0%	4,034	1,048
	70歳		**27.3%**	**4,683**	**1,278**
		男	30.2%	2,055	621
		女	25.0%	2,628	657
	75歳		**26.4%**	**3,761**	**994**
		男	29.4%	1,635	480
		女	24.2%	2,126	514
	80歳		**26.9%**	**130**	**35**
		男	32.9%	79	26
		女	17.6%	51	9
	85歳		**35.5%**	**62**	**22**
		男	37.8%	37	14
		女	32.0%	25	8

※　　**40** 市町のデータ（P3参照）

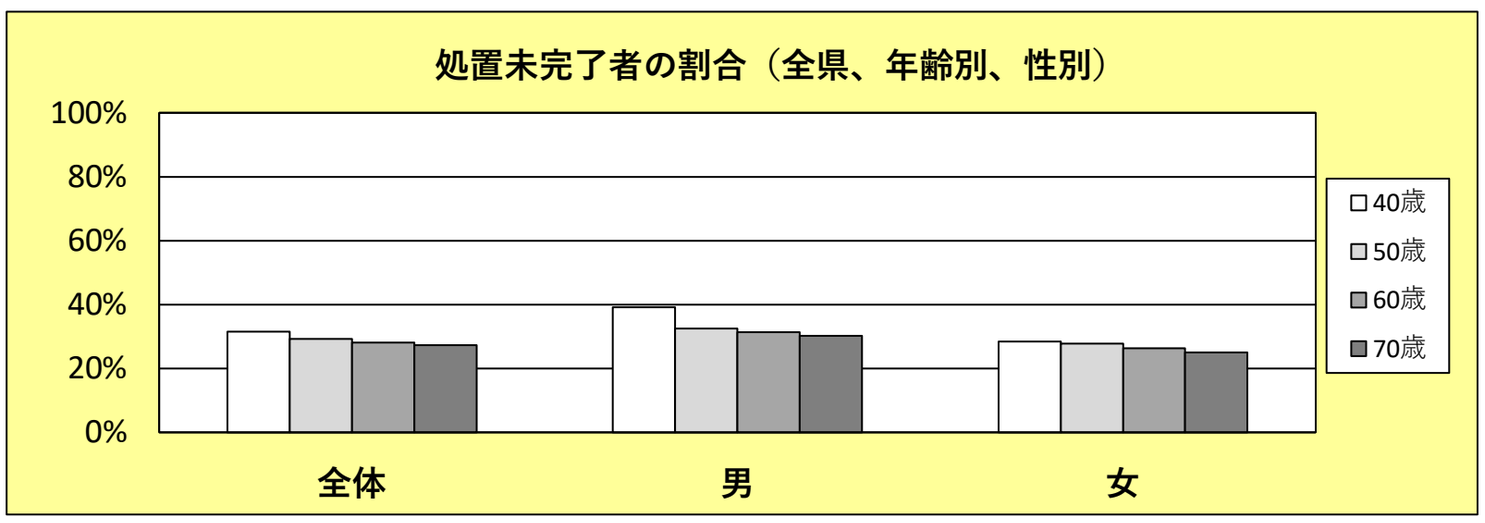

【40歳】

			受診者に対する処置未完了者の割合（%）	受診者数（人）	処置未完了者(人)
全　県			**31.5%**	**4,895**	**1,542**
		男	39.1%	1,396	546
		女	28.5%	3,499	996
圏域別	神　戸		**33.8%**	**1,200**	**405**
		男	38.0%	292	111
		女	32.4%	908	294
	阪神南		**31.1%**	**1,465**	**455**
		男	40.9%	337	138
		女	28.1%	1,128	317
	阪神北		**31.1%**	**605**	**188**
		男	38.0%	192	73
		女	27.8%	413	115
	東播磨		**30.5%**	**486**	**148**
		男	35.5%	183	65
		女	27.4%	303	83
	北播磨		**33.4%**	**320**	**107**
		男	40.4%	99	40
		女	30.3%	221	67
	中播磨		**29.7%**	**101**	**30**
		男	34.3%	35	12
		女	27.3%	66	18
	西播磨		**29.6%**	**152**	**45**
		男	42.9%	42	18
		女	24.5%	110	27
	但　馬		**32.8%**	**192**	**63**
		男	43.4%	76	33
		女	25.9%	116	30
	丹　波		**41.1%**	**90**	**37**
		男	65.4%	26	17
		女	31.3%	64	20
	淡　路		**22.5%**	**284**	**64**
		男	34.2%	114	39
		女	14.7%	170	25

【50歳】

			受診者に対する処置未完了者の割合（%）	受診者数（人）	処置未完了者(人)
全　県			**29.3%**	**6,067**	**1,777**
		男	32.4%	1,985	644
		女	27.8%	4,082	1,133
圏域別	神　戸		**29.0%**	**2,469**	**717**
		男	31.1%	789	245
		女	28.1%	1,680	472
	阪神南		**30.6%**	**841**	**257**
		男	34.5%	267	92
		女	28.7%	574	165
	阪神北		**30.3%**	**713**	**216**
		男	32.0%	194	62
		女	29.7%	519	154
	東播磨		**28.8%**	**628**	**181**
		男	37.0%	211	78
		女	24.7%	417	103
	北播磨		**33.6%**	**464**	**156**
		男	38.2%	178	68
		女	30.8%	286	88
	中播磨		**30.3%**	**119**	**36**
		男	33.3%	33	11
		女	29.1%	86	25
	西播磨		**26.4%**	**239**	**63**
		男	29.5%	88	26
		女	24.5%	151	37
	但　馬		**30.0%**	**207**	**62**
		男	36.1%	83	30
		女	25.8%	124	32
	丹　波		**25.5%**	**141**	**36**
		男	22.5%	40	9
		女	26.7%	101	27
	淡　路		**21.5%**	**246**	**53**
		男	22.5%	102	23
		女	20.8%	144	30

【60歳】

			受診者に対する処置未完了者の割合（%）	受診者数（人）	処置未完了者(人)
全　県			**28.1%**	**6,095**	**1,714**
		男	31.4%	2,205	693
		女	26.2%	3,890	1,021
圏域別	神　戸		**28.6%**	**2,541**	**726**
		男	31.5%	931	293
		女	26.9%	1,610	433
	阪神南		**27.6%**	**721**	**199**
		男	31.4%	239	75
		女	25.7%	482	124
	阪神北		**25.3%**	**746**	**189**
		男	32.2%	255	82
		女	21.8%	491	107
	東播磨		**25.4%**	**615**	**156**
		男	22.0%	218	48
		女	27.2%	397	108
	北播磨		**32.7%**	**449**	**147**
		男	34.1%	176	60
		女	31.9%	273	87
	中播磨		**35.7%**	**129**	**46**
		男	50.0%	46	23
		女	27.7%	83	23
	西播磨		**24.9%**	**257**	**64**
		男	24.2%	95	23
		女	25.3%	162	41
	但　馬		**35.5%**	**231**	**82**
		男	44.6%	92	41
		女	29.5%	139	41
	丹　波		**19.7%**	**152**	**30**
		男	18.6%	43	8
		女	20.2%	109	22
	淡　路		**29.5%**	**254**	**75**
		男	36.4%	110	40
		女	24.3%	144	35

【70歳】

			受診者に対する処置未完了者の割合（%）	受診者数（人）	処置未完了者(人)
全　県			**27.3%**	**4,683**	**1,278**
		男	30.2%	2,055	621
		女	25.0%	2,628	657
圏域別	神　戸		**--**	**0**	**0**
		男	--	0	0
		女	--	0	0
	阪神南		**25.1%**	**836**	**210**
		男	28.0%	339	95
		女	23.1%	497	115
	阪神北		**27.4%**	**893**	**245**
		男	30.0%	373	112
		女	25.6%	520	133
	東播磨		**24.1%**	**762**	**184**
		男	24.4%	303	74
		女	24.0%	459	110
	北播磨		**28.6%**	**661**	**189**
		男	31.7%	306	97
		女	25.9%	355	92
	中播磨		**30.6%**	**170**	**52**
		男	32.1%	81	26
		女	29.2%	89	26
	西播磨		**35.9%**	**368**	**132**
		男	37.6%	178	67
		女	34.2%	190	65
	但　馬		**30.7%**	**361**	**111**
		男	34.2%	161	55
		女	28.0%	200	56
	丹　波		**21.6%**	**232**	**50**
		男	27.6%	98	27
		女	17.2%	134	23
	淡　路		**26.3%**	**400**	**105**
		男	31.5%	216	68
		女	20.1%	184	37

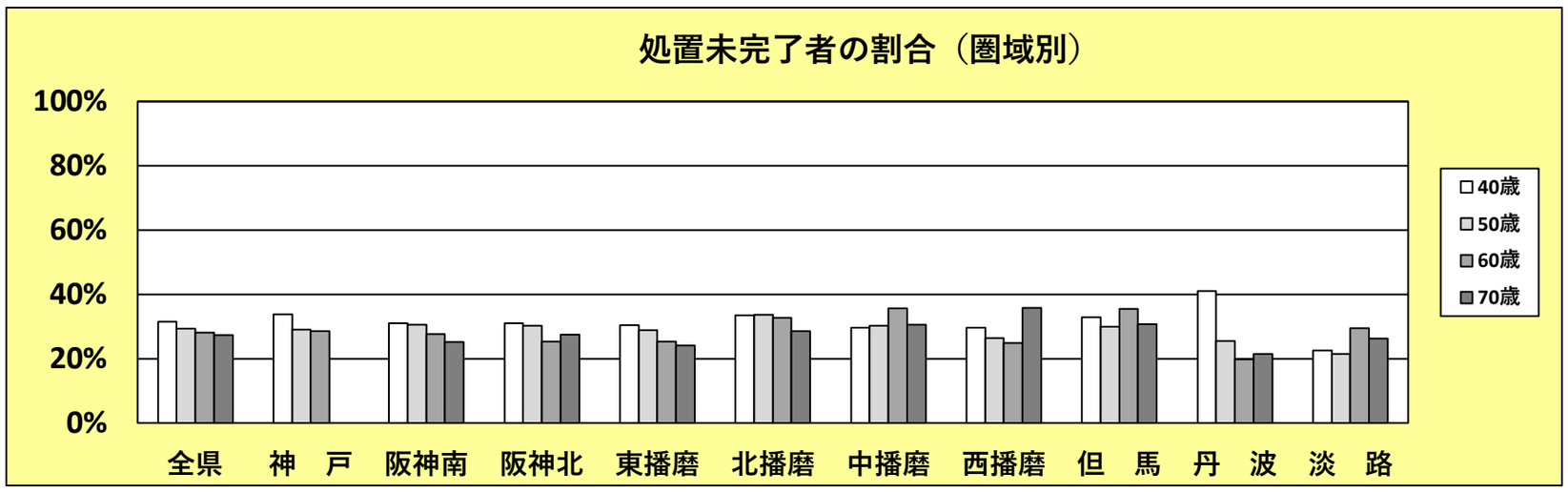
処置未完了者の割合（圏域別）
100%
80%
60%
40%
20%
0%
40歳
50歳
60歳
70歳
全県
神戸
阪神南
阪神北
東播磨
北播磨
中播磨
西播磨
但馬
丹波
淡路

5. 一人あたり現在歯数

			全　県	圏域別（本／人）									
				神　戸	阪神南	阪神北	東播磨	北播磨	中播磨	西播磨	但　馬	丹　波	淡　路
全　体			**27.2**	**27.6**	**27.4**	**27.4**	**26.7**	**26.8**	**26.4**	**26.6**	**26.6**	**26.4**	**26.8**
		男	27.0	27.6	27.0	27.4	26.9	26.5	25.9	26.3	26.3	26.0	26.6
		女	27.3	27.6	27.5	27.4	26.6	26.9	26.7	26.9	26.8	26.6	27.0
年齢別	20歳		**28.6**	**--**	**28.6**	**28.5**	**--**	**29.1**	**27.9**	**28.0**	**27.9**	**--**	**29.3**
		男	28.6	--	28.0	28.6	--	29.6	27.8	28.0	27.0	--	29.1
		女	28.5	--	28.6	28.4	--	28.7	28.0	--	28.2	--	29.5
	25歳		**28.6**	**--**	**28.5**	**28.5**	**--**	**28.8**	**27.8**	**28.7**	**28.6**	**--**	**29.7**
		男	29.0	--	28.6	28.9	--	29.1	27.7	29.5	28.7	--	30.4
		女	28.5	--	28.5	28.3	--	28.7	28.0	27.7	28.5	--	29.1
	30歳		**28.4**	**--**	**28.3**	**28.6**	**28.5**	**28.1**	**28.2**	**28.7**	**28.6**	**28.4**	**29.1**
		男	29.1	--	28.8	29.3	29.0	29.1	28.4	28.8	29.0	28.9	29.5
		女	28.2	--	28.2	28.3	28.1	27.7	28.0	28.6	28.4	28.1	28.6
	35歳		**28.3**	**--**	**28.2**	**28.4**	**28.5**	**28.0**	**28.5**	**28.5**	**28.7**	**28.4**	**28.5**
		男	28.8	--	28.4	28.9	29.0	28.8	29.0	28.7	29.0	28.9	28.9
		女	28.2	--	28.2	28.2	28.1	27.7	28.3	28.5	28.4	28.1	28.2
	40歳		**28.3**	**28.2**	**28.2**	**28.3**	**28.3**	**28.6**	**28.0**	**28.4**	**28.4**	**28.5**	**28.4**
		男	28.6	28.5	28.5	28.6	28.8	28.9	28.3	29.0	28.8	28.8	28.9
		女	28.2	28.2	28.2	28.2	28.0	28.4	27.9	28.2	28.2	28.3	28.2
	45歳		**28.3**	**28.2**	**28.2**	**28.3**	**28.3**	**28.5**	**28.0**	**28.3**	**28.3**	**28.5**	**28.4**
		男	28.6	28.5	28.5	28.5	28.8	28.8	28.3	28.6	28.6	28.8	28.6
		女	28.2	28.2	28.1	28.3	28.0	28.3	27.8	28.2	28.1	28.3	28.2
	50歳		**27.9**	**27.9**	**27.9**	**28.1**	**27.8**	**28.0**	**28.2**	**27.9**	**28.1**	**27.8**	**28.1**
		男	28.0	28.0	27.8	28.0	27.8	28.1	28.6	27.6	28.1	28.1	28.2
		女	27.9	27.9	27.9	28.1	27.8	28.0	28.1	28.0	28.1	27.7	28.0
	55歳		**27.9**	**27.9**	**27.9**	**27.9**	**27.8**	**27.7**	**28.1**	**27.6**	**27.7**	**27.8**	**27.6**
		男	27.8	28.0	27.8	27.9	27.8	27.3	28.6	27.5	27.6	28.1	27.7
		女	27.9	27.9	27.9	27.9	27.8	27.9	27.9	27.7	27.8	27.7	27.6
	60歳		**26.9**	**27.0**	**26.9**	**27.4**	**26.8**	**26.2**	**27.3**	**26.8**	**26.8**	**26.6**	**26.4**
		男	26.9	27.1	26.9	27.7	27.0	25.6	27.9	26.9	26.5	26.2	26.4
		女	26.9	26.9	26.9	27.3	26.7	26.6	27.0	26.8	27.1	26.7	26.4
	65歳		**26.7**	**27.0**	**26.9**	**27.0**	**26.8**	**25.7**	**26.9**	**26.2**	**25.9**	**26.6**	**25.6**
		男	26.6	27.1	26.8	27.2	26.9	25.6	27.1	25.7	25.5	26.2	25.3
		女	26.7	26.9	26.9	26.9	26.7	25.8	26.8	26.6	26.2	26.7	25.9
	70歳		**25.0**	**--**	**24.7**	**25.6**	**24.7**	**25.2**	**24.6**	**25.2**	**24.9**	**24.4**	**24.5**
		男	24.7	--	24.4	25.5	24.8	25.0	23.9	24.9	24.4	23.9	24.0
		女	25.2	--	25.0	25.7	24.6	25.3	25.3	25.5	25.3	24.8	25.0
	75歳		**24.7**	**--**	**24.7**	**25.1**	**24.7**	**25.2**	**24.0**	**24.9**	**24.3**	**24.4**	**24.2**
		男	24.5	--	24.4	24.9	24.8	24.9	23.0	24.8	23.8	23.9	23.7
		女	25.0	--	24.9	25.3	24.6	25.5	24.9	25.0	24.7	24.8	24.7
	80歳		**22.8**	**--**	**19.2**	**--**	--	**--**	**22.6**	**24.9**	**20.7**	**--**	**--**
		男	23.1	--	27.0	--	--	--	22.8	24.5	21.1	--	--
		女	22.4	--	17.3	--	--	--	22.2	25.8	20.1	--	--
	85歳～		**21.7**	**--**	**17.0**	**--**	--	**--**	**22.6**	**24.9**	**18.0**	**--**	**--**
		男	23.4	--	--	--	--	--	24.3	26.2	19.1	--	--
		女	19.1	--	17.0	--	--	--	18.8	22.7	16.4	--	--

※　　**40** 市町のデータ（P3参照）

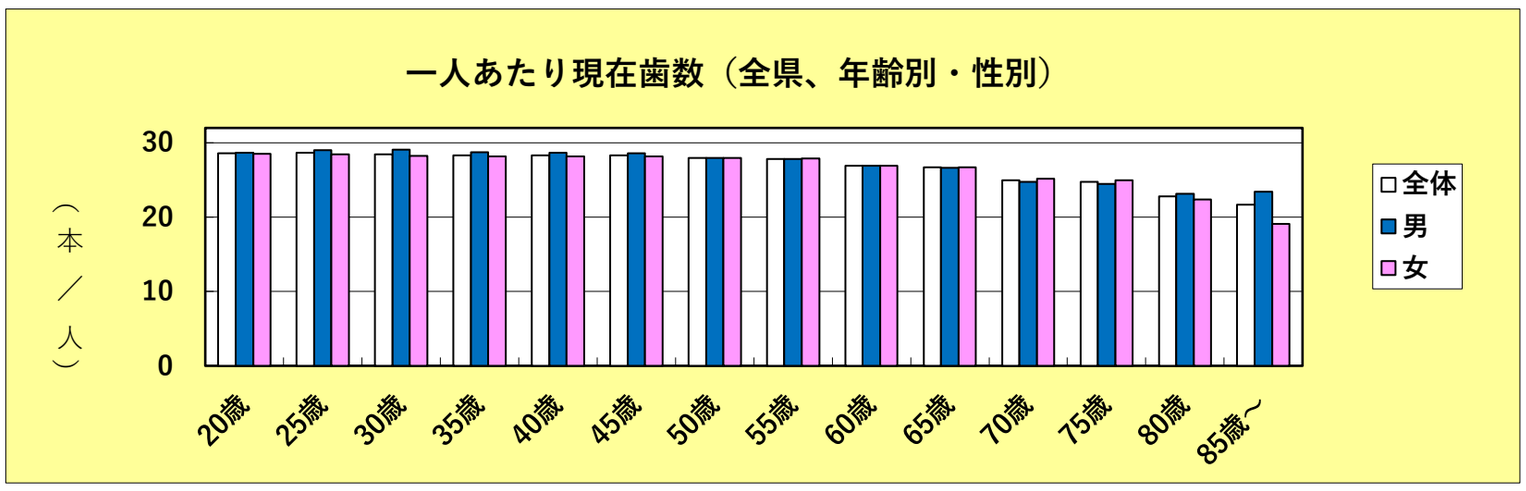

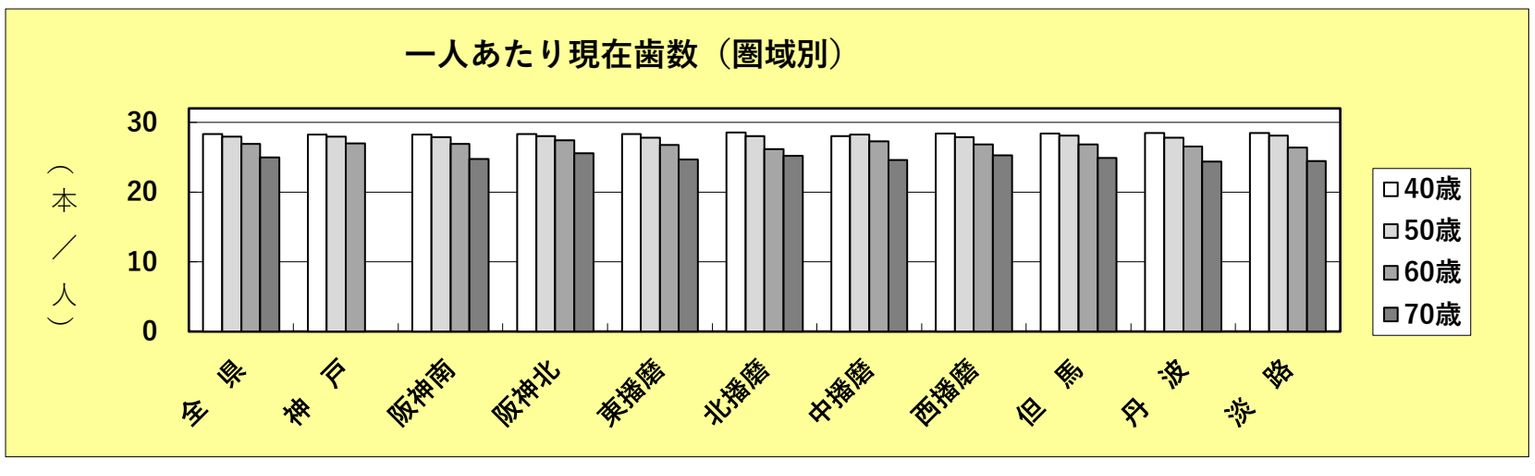

6. 歯肉出血BOP

			BOP(%)					BOP(人)					
			0	1	9	X	不明	受診者数	0	1	9	X	不明
全　体			**44.5%**	**53.6%**	**0.1%**	**0.2%**	**1.7%**	**23,936**	**10,651**	**12,836**	**12**	**38**	**399**
		男	41.3%	56.5%	0.1%	0.3%	1.8%	8,288	3,419	4,686	9	22	152
		女	46.2%	52.1%	0.0%	0.1%	1.6%	15,648	7,232	8,150	3	16	247
年齢別	20歳		**49.5%**	**50.5%**	**0.0%**	**0.0%**	**0.0%**	**307**	**152**	**155**	**0**	**0**	**0**
		男	41.7%	58.3%	0.0%	0.0%	0.0%	132	55	77	0	0	0
		女	55.4%	44.6%	0.0%	0.0%	0.0%	175	97	78	0	0	0
	25歳		**59.1%**	**40.8%**	**0.0%**	**0.0%**	**0.1%**	**795**	**470**	**324**	**0**	**0**	**1**
		男	44.6%	55.4%	0.0%	0.0%	0.0%	251	112	139	0	0	0
		女	65.8%	34.0%	0.0%	0.0%	0.2%	544	358	185	0	0	1
	30歳		**67.6%**	**32.3%**	**0.0%**	**0.0%**	**0.1%**	**1,580**	**1,068**	**510**	**0**	**0**	**2**
		男	54.8%	45.2%	0.0%	0.0%	0.0%	361	198	163	0	0	0
		女	71.4%	28.5%	0.0%	0.0%	0.2%	1,219	870	347	0	0	2
	35歳		**67.5%**	**32.3%**	**0.0%**	**0.0%**	**0.1%**	**2,131**	**1,439**	**689**	**0**	**0**	**3**
		男	56.6%	43.4%	0.0%	0.0%	0.0%	475	269	206	0	0	0
		女	70.7%	29.2%	0.0%	0.0%	0.2%	1,656	1,170	483	0	0	3
	40歳		**48.0%**	**50.9%**	**0.0%**	**0.0%**	**1.1%**	**4,917**	**2,358**	**2,502**	**0**	**1**	**56**
		男	40.2%	58.7%	0.0%	0.0%	1.1%	1,401	563	823	0	0	15
		女	51.1%	47.8%	0.0%	0.0%	1.2%	3,516	1,795	1,679	0	1	41
	45歳		**44.3%**	**53.8%**	**0.0%**	**0.0%**	**1.9%**	**4,472**	**1,981**	**2,407**	**0**	**1**	**83**
		男	39.2%	59.0%	0.0%	0.0%	1.8%	1,379	541	813	0	0	25
		女	46.6%	51.5%	0.0%	0.0%	1.9%	3,093	1,440	1,594	0	1	58
	50歳		**40.0%**	**58.4%**	**0.0%**	**0.0%**	**1.7%**	**6,094**	**2,435**	**3,556**	**1**	**0**	**102**
		男	37.1%	61.0%	0.1%	0.0%	1.9%	1,993	739	1,215	1	0	38
		女	41.4%	57.1%	0.0%	0.0%	1.6%	4,101	1,696	2,341	0	0	64
	55歳		**40.1%**	**58.3%**	**0.0%**	**0.0%**	**1.5%**	**6,111**	**2,452**	**3,563**	**1**	**1**	**94**
		男	37.3%	60.8%	0.1%	0.0%	1.9%	1,998	746	1,214	1	0	37
		女	41.5%	57.1%	0.0%	0.0%	1.4%	4,113	1,706	2,349	0	1	57
	60歳		**39.7%**	**58.3%**	**0.0%**	**0.2%**	**1.9%**	**6,126**	**2,431**	**3,569**	**1**	**11**	**114**
		男	38.8%	59.0%	0.0%	0.2%	1.9%	2,220	862	1,309	1	5	43
		女	40.2%	57.9%	0.0%	0.2%	1.8%	3,906	1,569	2,260	0	6	71
	65歳		**40.2%**	**57.3%**	**0.0%**	**0.2%**	**2.3%**	**6,549**	**2,635**	**3,752**	**1**	**12**	**149**
		男	40.2%	57.1%	0.0%	0.3%	2.3%	2,488	1,001	1,421	1	7	58
		女	40.2%	57.4%	0.0%	0.1%	2.2%	4,061	1,634	2,331	0	5	91
	70歳		**44.7%**	**52.1%**	**0.1%**	**0.5%**	**2.6%**	**4,764**	**2,128**	**2,482**	**5**	**24**	**125**
		男	45.6%	50.8%	0.2%	0.7%	2.7%	2,091	954	1,062	4	15	56
		女	43.9%	53.1%	0.0%	0.3%	2.6%	2,673	1,174	1,420	1	9	69
	75歳		**42.9%**	**54.5%**	**0.2%**	**0.6%**	**1.8%**	**3,808**	**1,634**	**2,075**	**6**	**24**	**69**
		男	43.8%	53.0%	0.3%	0.9%	1.9%	1,654	725	877	5	15	32
		女	42.2%	55.6%	0.0%	0.4%	1.7%	2,154	909	1,198	1	9	37
	80歳		**52.3%**	**43.8%**	**2.3%**	**1.5%**	**0.0%**	**130**	**68**	**57**	**3**	**2**	**0**
		男	53.2%	41.8%	2.5%	2.5%	0.0%	79	42	33	2	2	0
		女	51.0%	47.1%	2.0%	0.0%	0.0%	51	26	24	1	0	0
	85歳～		**56.5%**	**37.1%**	**6.5%**	**0.0%**	**0.0%**	**62**	**35**	**23**	**4**	**0**	**0**
		男	56.8%	37.8%	5.4%	0.0%	0.0%	37	21	14	2	0	0
		女	56.0%	36.0%	8.0%	0.0%	0.0%	25	14	9	2	0	0

※　**41** 市町のデータ（P3参照）

（参考）BOP
- **0**：健全な状態
- **1**：プロービング後の出血
- **9**：除外歯
- **X**：該当する歯なし

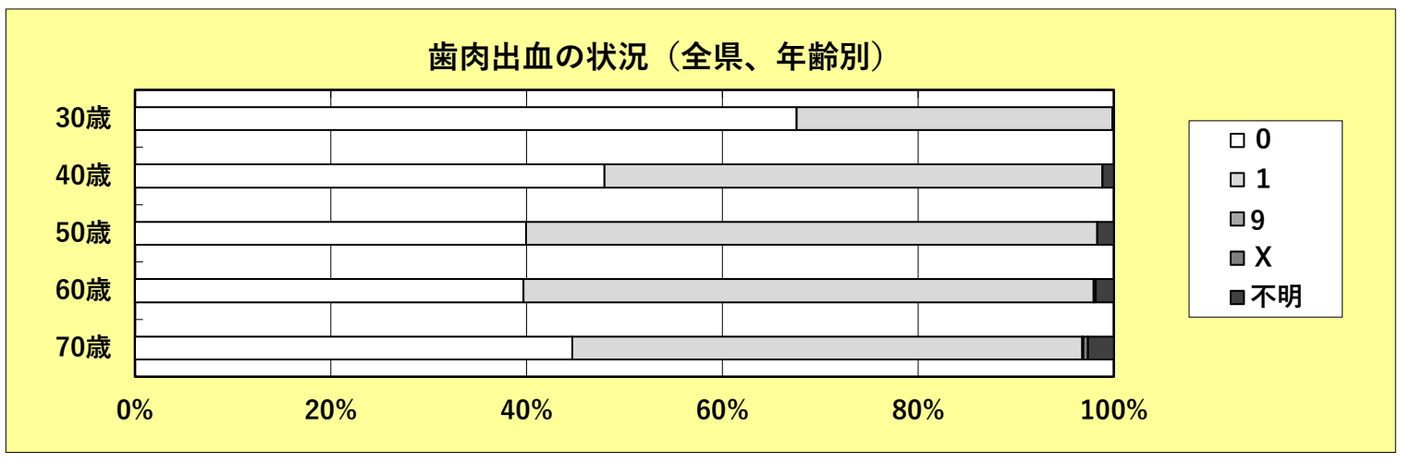

【40歳】

			BOP(%)					BOP(人)					
			0	1	9	X	不明	受診者数	0	1	9	X	不明
全　県			**48.0%**	**50.9%**	**0.0%**	**0.0%**	**1.1%**	**4,917**	**2,358**	**2,502**	**0**	**1**	**56**
		男	40.2%	58.7%	0.0%	0.0%	1.1%	1,401	563	823	0	0	15
		女	51.1%	47.8%	0.0%	0.0%	1.2%	3,516	1,795	1,679	0	1	41
圏域別	神　戸		**34.8%**	**65.3%**	**0.0%**	**0.0%**	**0.0%**	**1,200**	**417**	**783**	**0**	**0**	**0**
		男	30.5%	69.5%	0.0%	0.0%	0.0%	292	89	203	0	0	0
		女	36.1%	63.9%	0.0%	0.0%	0.0%	908	328	580	0	0	0
	阪神南		**57.7%**	**40.1%**	**0.0%**	**0.0%**	**2.3%**	**1,465**	**845**	**587**	**0**	**0**	**33**
		男	40.9%	55.5%	0.0%	0.0%	3.6%	337	138	187	0	0	12
		女	62.7%	35.5%	0.0%	0.0%	1.9%	1,128	707	400	0	0	21
	阪神北		**39.5%**	**60.5%**	**0.0%**	**0.0%**	**0.0%**	**605**	**239**	**366**	**0**	**0**	**0**
		男	27.6%	72.4%	0.0%	0.0%	0.0%	192	53	139	0	0	0
		女	45.0%	55.0%	0.0%	0.0%	0.0%	413	186	227	0	0	0
	東播磨		**33.3%**	**66.3%**	**0.0%**	**0.2%**	**0.2%**	**486**	**162**	**322**	**0**	**1**	**1**
		男	28.4%	71.6%	0.0%	0.0%	0.0%	183	52	131	0	0	0
		女	36.3%	63.0%	0.0%	0.3%	0.3%	303	110	191	0	1	1
	北播磨		**60.6%**	**38.8%**	**0.0%**	**0.0%**	**0.6%**	**320**	**194**	**124**	**0**	**0**	**2**
		男	56.6%	43.4%	0.0%	0.0%	0.0%	99	56	43	0	0	0
		女	62.4%	36.7%	0.0%	0.0%	0.9%	221	138	81	0	0	2
	中播磨		**46.5%**	**53.5%**	**0.0%**	**0.0%**	**0.0%**	**101**	**47**	**54**	**0**	**0**	**0**
		男	40.0%	60.0%	0.0%	0.0%	0.0%	35	14	21	0	0	0
		女	50.0%	50.0%	0.0%	0.0%	0.0%	66	33	33	0	0	0
	西播磨		**57.5%**	**31.0%**	**0.0%**	**0.0%**	**11.5%**	**174**	**100**	**54**	**0**	**0**	**20**
		男	61.7%	31.9%	0.0%	0.0%	6.4%	47	29	15	0	0	3
		女	55.9%	30.7%	0.0%	0.0%	13.4%	127	71	39	0	0	17
	但　馬		**58.9%**	**41.1%**	**0.0%**	**0.0%**	**0.0%**	**192**	**113**	**79**	**0**	**0**	**0**
		男	53.9%	46.1%	0.0%	0.0%	0.0%	76	41	35	0	0	0
		女	62.1%	37.9%	0.0%	0.0%	0.0%	116	72	44	0	0	0
	丹　波		**41.1%**	**58.9%**	**0.0%**	**0.0%**	**0.0%**	**90**	**37**	**53**	**0**	**0**	**0**
		男	38.5%	61.5%	0.0%	0.0%	0.0%	26	10	16	0	0	0
		女	42.2%	57.8%	0.0%	0.0%	0.0%	64	27	37	0	0	0
	淡　路		**71.8%**	**28.2%**	**0.0%**	**0.0%**	**0.0%**	**284**	**204**	**80**	**0**	**0**	**0**
		男	71.1%	28.9%	0.0%	0.0%	0.0%	114	81	33	0	0	0
		女	72.4%	27.6%	0.0%	0.0%	0.0%	170	123	47	0	0	0

【50歳】

			BOP(%)					BOP(人)					
			0	1	9	X	不明	受診者数	0	1	9	X	不明
全　県			**40.0%**	**58.4%**	**0.0%**	**0.0%**	**1.7%**	**6,094**	**2,435**	**3,556**	**1**	**0**	**102**
		男	37.1%	61.0%	0.1%	0.0%	1.9%	1,993	739	1,215	1	0	38
		女	41.4%	57.1%	0.0%	0.0%	1.6%	4,101	1,696	2,341	0	0	64
圏域別	神　戸		**33.1%**	**66.9%**	**0.0%**	**0.0%**	**0.0%**	**2,469**	**817**	**1,652**	**0**	**0**	**0**
		男	29.9%	70.1%	0.0%	0.0%	0.0%	789	236	553	0	0	0
		女	34.6%	65.4%	0.0%	0.0%	0.0%	1,680	581	1,099	0	0	0
	阪神南		**38.6%**	**55.3%**	**0.0%**	**0.0%**	**6.1%**	**841**	**325**	**465**	**0**	**0**	**51**
		男	37.8%	56.9%	0.0%	0.0%	5.2%	267	101	152	0	0	14
		女	39.0%	54.5%	0.0%	0.0%	6.4%	574	224	313	0	0	37
	阪神北		**36.5%**	**63.5%**	**0.0%**	**0.0%**	**0.0%**	**713**	**260**	**453**	**0**	**0**	**0**
		男	30.4%	69.6%	0.0%	0.0%	0.0%	194	59	135	0	0	0
		女	38.7%	61.3%	0.0%	0.0%	0.0%	519	201	318	0	0	0
	東播磨		**40.0%**	**59.9%**	**0.0%**	**0.0%**	**0.2%**	**628**	**251**	**376**	**0**	**0**	**1**
		男	38.9%	60.7%	0.0%	0.0%	0.5%	211	82	128	0	0	1
		女	40.5%	59.5%	0.0%	0.0%	0.0%	417	169	248	0	0	0
	北播磨		**54.7%**	**44.4%**	**0.0%**	**0.0%**	**0.9%**	**464**	**254**	**206**	**0**	**0**	**4**
		男	48.9%	50.0%	0.0%	0.0%	1.1%	178	87	89	0	0	2
		女	58.4%	40.9%	0.0%	0.0%	0.7%	286	167	117	0	0	2
	中播磨		**45.4%**	**54.6%**	**0.0%**	**0.0%**	**0.0%**	**119**	**54**	**65**	**0**	**0**	**0**
		男	51.5%	48.5%	0.0%	0.0%	0.0%	33	17	16	0	0	0
		女	43.0%	57.0%	0.0%	0.0%	0.0%	86	37	49	0	0	0
	西播磨		**49.6%**	**33.1%**	**0.0%**	**0.0%**	**17.3%**	**266**	**132**	**88**	**0**	**0**	**46**
		男	41.7%	36.5%	0.0%	0.0%	21.9%	96	40	35	0	0	21
		女	54.1%	31.2%	0.0%	0.0%	14.7%	170	92	53	0	0	25
	但　馬		**50.2%**	**49.8%**	**0.0%**	**0.0%**	**0.0%**	**207**	**104**	**103**	**0**	**0**	**0**
		男	47.0%	53.0%	0.0%	0.0%	0.0%	83	39	44	0	0	0
		女	52.4%	47.6%	0.0%	0.0%	0.0%	124	65	59	0	0	0
	丹　波		**44.7%**	**54.6%**	**0.7%**	**0.0%**	**0.0%**	**141**	**63**	**77**	**1**	**0**	**0**
		男	45.0%	52.5%	2.5%	0.0%	0.0%	40	18	21	1	0	0
		女	44.6%	55.4%	0.0%	0.0%	0.0%	101	45	56	0	0	0
	淡　路		**71.1%**	**28.9%**	**0.0%**	**0.0%**	**0.0%**	**246**	**175**	**71**	**0**	**0**	**0**
		男	58.8%	41.2%	0.0%	0.0%	0.0%	102	60	42	0	0	0
		女	79.9%	20.1%	0.0%	0.0%	0.0%	144	115	29	0	0	0

【60歳】

			BOP(%)					BOP(人)					
			0	1	9	X	不明	受診者数	0	1	9	X	不明
全　県			39.7%	58.3%	0.0%	0.2%	1.9%	6,126	2,431	3,569	1	11	114
		男	38.8%	59.0%	0.0%	0.2%	1.9%	2,220	862	1,309	1	5	43
		女	40.2%	57.9%	0.0%	0.2%	1.8%	3,906	1,569	2,260	0	6	71
圏域別	神　戸		34.5%	65.4%	0.0%	0.1%	0.0%	2,541	877	1,662	0	2	0
		男	34.4%	65.5%	0.0%	0.1%	0.0%	931	320	610	0	1	0
		女	34.6%	65.3%	0.0%	0.1%	0.0%	1,610	557	1,052	0	1	0
	阪神南		36.6%	55.2%	0.0%	0.1%	8.0%	721	264	398	0	1	58
		男	32.2%	59.4%	0.0%	0.4%	7.9%	239	77	142	0	1	19
		女	38.8%	53.1%	0.0%	0.0%	8.1%	482	187	256	0	0	39
	阪神北		37.3%	62.6%	0.0%	0.1%	0.0%	746	278	467	0	1	0
		男	34.1%	65.9%	0.0%	0.0%	0.0%	255	87	168	0	0	0
		女	38.9%	60.9%	0.0%	0.2%	0.0%	491	191	299	0	1	0
	東播磨		35.4%	64.1%	0.0%	0.5%	0.0%	615	218	394	0	3	0
		男	37.6%	61.9%	0.0%	0.5%	0.0%	218	82	135	0	1	0
		女	34.3%	65.2%	0.0%	0.5%	0.0%	397	136	259	0	2	0
	北播磨		57.7%	41.0%	0.0%	0.0%	1.3%	449	259	184	0	0	6
		男	51.7%	45.5%	0.0%	0.0%	2.8%	176	91	80	0	0	5
		女	61.5%	38.1%	0.0%	0.0%	0.4%	273	168	104	0	0	1
	中播磨		44.2%	54.3%	0.0%	1.6%	0.0%	129	57	70	0	2	0
		男	43.5%	56.5%	0.0%	0.0%	0.0%	46	20	26	0	0	0
		女	44.6%	53.0%	0.0%	2.4%	0.0%	83	37	44	0	2	0
	西播磨		45.5%	37.2%	0.3%	0.0%	17.0%	288	131	107	1	0	49
		男	47.3%	34.5%	0.9%	0.0%	17.3%	110	52	38	1	0	19
		女	44.4%	38.8%	0.0%	0.0%	16.9%	178	79	69	0	0	30
	但　馬		53.2%	46.8%	0.0%	0.0%	0.0%	231	123	108	0	0	0
		男	53.3%	46.7%	0.0%	0.0%	0.0%	92	49	43	0	0	0
		女	53.2%	46.8%	0.0%	0.0%	0.0%	139	74	65	0	0	0
	丹　波		37.5%	62.5%	0.0%	0.0%	0.0%	152	57	95	0	0	0
		男	32.6%	67.4%	0.0%	0.0%	0.0%	43	14	29	0	0	0
		女	39.4%	60.6%	0.0%	0.0%	0.0%	109	43	66	0	0	0
	淡　路		65.7%	33.1%	0.0%	0.8%	0.4%	254	167	84	0	2	1
		男	63.6%	34.5%	0.0%	1.8%	0.0%	110	70	38	0	2	0
		女	67.4%	31.9%	0.0%	0.0%	0.7%	144	97	46	0	0	1

【70歳】

			BOP(%)					BOP(人)					
			0	1	9	X	不明	受診者数	0	1	9	X	不明
全　県			44.7%	52.1%	0.1%	0.5%	2.6%	4,764	2,128	2,482	5	24	125
		男	45.6%	50.8%	0.2%	0.7%	2.7%	2,091	954	1,062	4	15	56
		女	43.9%	53.1%	0.0%	0.3%	2.6%	2,673	1,174	1,420	1	9	69
圏域別	神　戸		--	--	--	--	--	0	0	0	0	0	0
		男	--	--	--	--	--	0	0	0	0	0	0
		女	--	--	--	--	--	0	0	0	0	0	0
	阪神南		38.0%	60.5%	0.0%	0.1%	1.3%	836	318	506	0	1	11
		男	38.9%	59.0%	0.0%	0.3%	1.8%	339	132	200	0	1	6
		女	37.4%	61.6%	0.0%	0.0%	1.0%	497	186	306	0	0	5
	阪神北		37.6%	62.3%	0.0%	0.1%	0.0%	893	336	556	0	1	0
		男	35.7%	64.1%	0.0%	0.3%	0.0%	373	133	239	0	1	0
		女	39.0%	61.0%	0.0%	0.0%	0.0%	520	203	317	0	0	0
	東播磨		37.1%	61.7%	0.3%	0.7%	0.3%	762	283	470	2	5	2
		男	33.3%	64.4%	0.7%	1.0%	0.7%	303	101	195	2	3	2
		女	39.7%	59.9%	0.0%	0.4%	0.0%	459	182	275	0	2	0
	北播磨		56.1%	41.8%	0.2%	0.5%	1.5%	661	371	276	1	3	10
		男	58.8%	39.5%	0.3%	0.7%	0.7%	306	180	121	1	2	2
		女	53.8%	43.7%	0.0%	0.3%	2.3%	355	191	155	0	1	8
	中播磨		37.1%	61.2%	0.0%	1.8%	0.0%	170	63	104	0	3	0
		男	29.6%	69.1%	0.0%	1.2%	0.0%	81	24	56	0	1	0
		女	43.8%	53.9%	0.0%	2.2%	0.0%	89	39	48	0	2	0
	西播磨		50.3%	26.5%	0.0%	0.4%	22.7%	449	226	119	0	2	102
		男	51.4%	26.6%	0.0%	0.5%	21.5%	214	110	57	0	1	46
		女	49.4%	26.4%	0.0%	0.4%	23.8%	235	116	62	0	1	56
	但　馬		47.9%	51.5%	0.6%	0.0%	0.0%	361	173	186	2	0	0
		男	53.4%	46.0%	0.6%	0.0%	0.0%	161	86	74	1	0	0
		女	43.5%	56.0%	0.5%	0.0%	0.0%	200	87	112	1	0	0
	丹　波		40.9%	58.6%	0.0%	0.4%	0.0%	232	95	136	0	1	0
		男	48.0%	52.0%	0.0%	0.0%	0.0%	98	47	51	0	0	0
		女	35.8%	63.4%	0.0%	0.7%	0.0%	134	48	85	0	1	0
	淡　路		65.8%	32.3%	0.0%	2.0%	0.0%	400	263	129	0	8	0
		男	65.3%	31.9%	0.0%	2.8%	0.0%	216	141	69	0	6	0
		女	66.3%	32.6%	0.0%	1.1%	0.0%	184	122	60	0	2	0

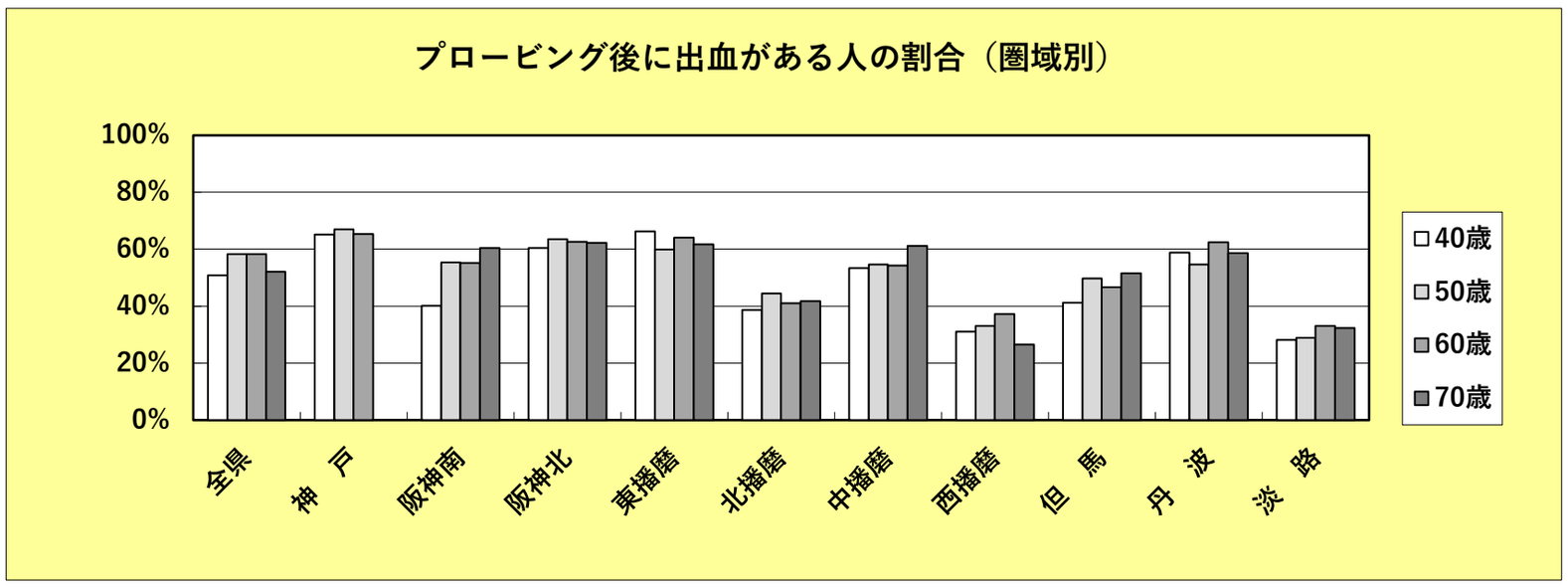
プロービング後に出血がある人の割合（圏域別）
100%
80%
60%
40%
20%
0%
全県
神　戸
阪神南
阪神北
東播磨
北播磨
中播磨
西播磨
但　馬
丹　波
淡　路
40歳
50歳
60歳
70歳

7. 歯周疾患を有する者PD

			PD(%)						PD(人)						
			0	1	2	9	X	不明	受診者数	0	1	2	9	X	不明
全　体			**47.9%**	**37.9%**	**13.0%**	**0.0%**	**0.2%**	**1.0%**	**23,936**	**11,459**	**9,067**	**3,115**	**9**	**39**	**247**
		男	41.1%	39.5%	17.8%	0.1%	0.3%	1.2%	8,288	3,407	3,276	1,478	6	22	99
		女	51.5%	37.0%	10.5%	0.0%	0.1%	0.9%	15,648	8,052	5,791	1,637	3	17	148
年齢別	20歳		**69.4%**	**28.3%**	**2.3%**	**0.0%**	**0.0%**	**0.0%**	**307**	**213**	**87**	**7**	**0**	**0**	**0**
		男	68.2%	28.8%	3.0%	0.0%	0.0%	0.0%	132	90	38	4	0	0	0
		女	70.3%	28.0%	1.7%	0.0%	0.0%	0.0%	175	123	49	3	0	0	0
	25歳		**74.1%**	**24.0%**	**1.8%**	**0.0%**	**0.0%**	**0.1%**	**795**	**589**	**191**	**14**	**0**	**0**	**1**
		男	68.5%	29.1%	2.4%	0.0%	0.0%	0.0%	251	172	73	6	0	0	0
		女	76.7%	21.7%	1.5%	0.0%	0.0%	0.2%	544	417	118	8	0	0	1
	30歳		**77.8%**	**20.4%**	**1.7%**	**0.0%**	**0.0%**	**0.1%**	**1,580**	**1,229**	**322**	**27**	**0**	**0**	**2**
		男	68.1%	28.5%	3.3%	0.0%	0.0%	0.0%	361	246	103	12	0	0	0
		女	80.6%	18.0%	1.2%	0.0%	0.0%	0.2%	1,219	983	219	15	0	0	2
	35歳		**76.1%**	**21.5%**	**2.2%**	**0.0%**	**0.0%**	**0.1%**	**2,131**	**1,622**	**459**	**47**	**0**	**0**	**3**
		男	67.4%	27.8%	4.8%	0.0%	0.0%	0.0%	475	320	132	23	0	0	0
		女	78.6%	19.7%	1.4%	0.0%	0.0%	0.2%	1,656	1,302	327	24	0	0	3
	40歳		**57.7%**	**34.4%**	**7.4%**	**0.0%**	**0.0%**	**0.5%**	**4,917**	**2,839**	**1,690**	**364**	**0**	**1**	**23**
		男	48.2%	40.0%	11.6%	0.0%	0.0%	0.2%	1,401	675	561	162	0	0	3
		女	61.5%	32.1%	5.7%	0.0%	0.0%	0.6%	3,516	2,164	1,129	202	0	1	20
	45歳		**54.2%**	**36.3%**	**8.4%**	**0.0%**	**0.0%**	**1.1%**	**4,472**	**2,423**	**1,624**	**376**	**0**	**1**	**48**
		男	46.0%	41.1%	11.9%	0.0%	0.0%	0.9%	1,379	635	567	164	0	0	13
		女	57.8%	34.2%	6.9%	0.0%	0.0%	1.1%	3,093	1,788	1,057	212	0	1	35
	50歳		**46.7%**	**40.5%**	**11.9%**	**0.0%**	**0.0%**	**0.8%**	**6,094**	**2,845**	**2,468**	**728**	**1**	**1**	**51**
		男	39.9%	42.5%	16.4%	0.1%	0.0%	1.2%	1,993	795	847	326	1	0	24
		女	50.0%	39.5%	9.8%	0.0%	0.0%	0.7%	4,101	2,050	1,621	402	0	1	27
	55歳		**45.6%**	**41.1%**	**12.5%**	**0.0%**	**0.0%**	**0.7%**	**6,111**	**2,788**	**2,509**	**766**	**1**	**2**	**45**
		男	39.1%	42.6%	17.0%	0.1%	0.0%	1.2%	1,998	782	852	340	1	0	23
		女	48.8%	40.3%	10.4%	0.0%	0.0%	0.5%	4,113	2,006	1,657	426	0	2	22
	60歳		**39.7%**	**42.4%**	**16.9%**	**0.0%**	**0.2%**	**0.9%**	**6,126**	**2,429**	**2,595**	**1,033**	**0**	**11**	**58**
		男	36.0%	41.8%	20.9%	0.0%	0.2%	1.1%	2,220	800	928	463	0	5	24
		女	41.7%	42.7%	14.6%	0.0%	0.2%	0.9%	3,906	1,629	1,667	570	0	6	34
	65歳		**39.8%**	**41.6%**	**17.1%**	**0.0%**	**0.2%**	**1.3%**	**6,549**	**2,605**	**2,726**	**1,119**	**0**	**12**	**87**
		男	35.9%	41.1%	21.3%	0.0%	0.3%	1.4%	2,488	894	1,023	529	0	7	35
		女	42.1%	41.9%	14.5%	0.0%	0.1%	1.3%	4,061	1,711	1,703	590	0	5	52
	70歳		**39.0%**	**38.7%**	**19.4%**	**0.1%**	**0.5%**	**2.4%**	**4,764**	**1,856**	**1,846**	**922**	**3**	**24**	**113**
		男	37.0%	36.5%	23.4%	0.1%	0.7%	2.3%	2,091	774	763	489	2	15	48
		女	40.5%	40.5%	16.2%	0.0%	0.3%	2.4%	2,673	1,082	1,083	433	1	9	65
	75歳		**36.9%**	**40.3%**	**20.4%**	**0.1%**	**0.6%**	**1.7%**	**3,808**	**1,406**	**1,534**	**777**	**4**	**24**	**63**
		男	35.6%	37.2%	24.4%	0.2%	0.9%	1.7%	1,654	589	615	404	3	15	28
		女	37.9%	42.7%	17.3%	0.0%	0.4%	1.6%	2,154	817	919	373	1	9	35
	80歳		**33.1%**	**41.5%**	**21.5%**	**2.3%**	**1.5%**	**0.0%**	**130**	**43**	**54**	**28**	**3**	**2**	**0**
		男	32.9%	41.8%	20.3%	2.5%	2.5%	0.0%	79	26	33	16	2	2	0
		女	33.3%	41.2%	23.5%	2.0%	0.0%	0.0%	51	17	21	12	1	0	0
	85歳～		**32.3%**	**35.5%**	**25.8%**	**6.5%**	**0.0%**	**0.0%**	**62**	**20**	**22**	**16**	**4**	**0**	**0**
		男	27.0%	35.1%	32.4%	5.4%	0.0%	0.0%	37	10	13	12	2	0	0
		女	40.0%	36.0%	16.0%	8.0%	0.0%	0.0%	25	10	9	4	2	0	0

※　　**41** 市町のデータ（P3参照）

(参考)PD
0：健全な状態
1：歯周ポケット（4㎜以上6㎜未満）
2：歯周ポケット（6㎜以上）
9：除外歯
X：該当する歯なし

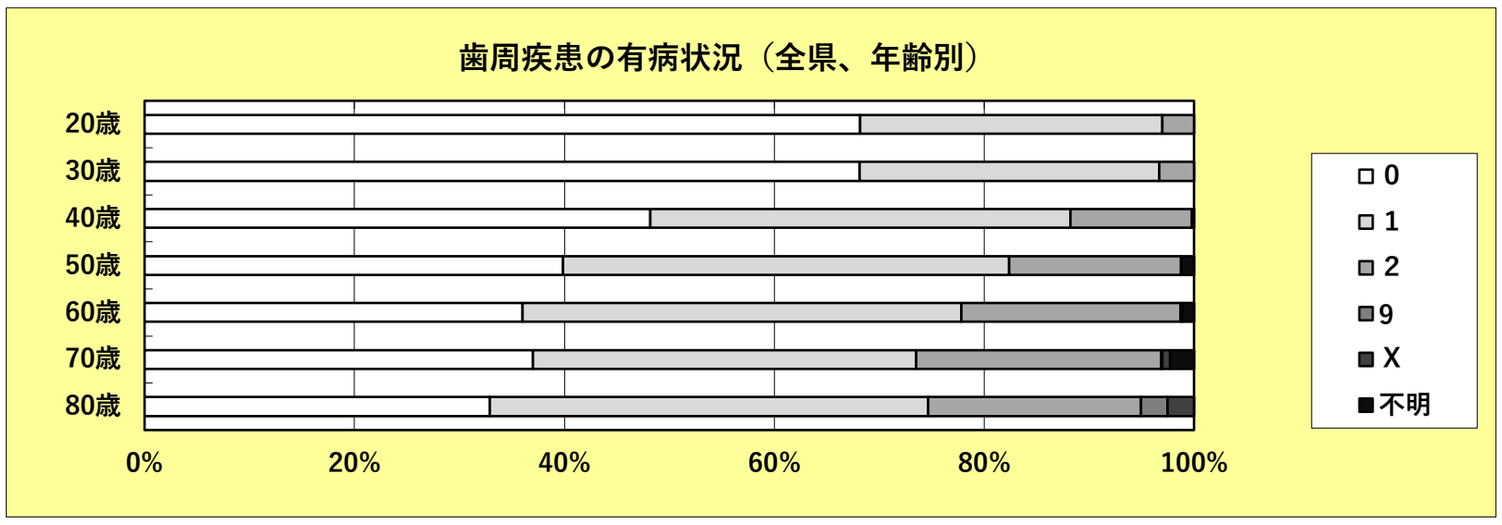

【40歳】

			PD(%)						PD(人)						
			0	1	2	9	X	不明	受診者数	0	1	2	9	X	不明
全　県			**57.7%**	**34.4%**	**7.4%**	**0.0%**	**0.0%**	**0.5%**	**4,917**	**2,839**	**1,690**	**364**	**0**	**1**	**23**
		男	48.2%	40.0%	11.6%	0.0%	0.0%	0.2%	1,401	675	561	162	0	0	3
		女	61.5%	32.1%	5.7%	0.0%	0.0%	0.6%	3,516	2,164	1,129	202	0	1	20
圏域別	神　戸		**51.6%**	**38.9%**	**9.5%**	**0.0%**	**0.0%**	**0.0%**	**1,200**	**619**	**467**	**114**	**0**	**0**	**0**
		男	41.4%	42.1%	16.4%	0.0%	0.0%	0.0%	292	121	123	48	0	0	0
		女	54.8%	37.9%	7.3%	0.0%	0.0%	0.0%	908	498	344	66	0	0	0
	阪神南		**62.9%**	**30.9%**	**6.2%**	**0.0%**	**0.0%**	**0.0%**	**1,465**	**922**	**452**	**91**	**0**	**0**	**0**
		男	49.0%	39.5%	11.6%	0.0%	0.0%	0.0%	337	165	133	39	0	0	0
		女	67.1%	28.3%	4.6%	0.0%	0.0%	0.0%	1,128	757	319	52	0	0	0
	阪神北		**56.9%**	**37.5%**	**5.6%**	**0.0%**	**0.0%**	**0.0%**	**605**	**344**	**227**	**34**	**0**	**0**	**0**
		男	44.8%	45.3%	9.9%	0.0%	0.0%	0.0%	192	86	87	19	0	0	0
		女	62.5%	33.9%	3.6%	0.0%	0.0%	0.0%	413	258	140	15	0	0	0
	東播磨		**39.5%**	**51.2%**	**8.8%**	**0.0%**	**0.2%**	**0.2%**	**486**	**192**	**249**	**43**	**0**	**1**	**1**
		男	35.0%	52.5%	12.6%	0.0%	0.0%	0.0%	183	64	96	23	0	0	0
		女	42.2%	50.5%	6.6%	0.0%	0.3%	0.3%	303	128	153	20	0	1	1
	北播磨		**68.4%**	**25.9%**	**5.0%**	**0.0%**	**0.0%**	**0.6%**	**320**	**219**	**83**	**16**	**0**	**0**	**2**
		男	61.6%	33.3%	5.1%	0.0%	0.0%	0.0%	99	61	33	5	0	0	0
		女	71.5%	22.6%	5.0%	0.0%	0.0%	0.9%	221	158	50	11	0	0	2
	中播磨		**53.5%**	**36.6%**	**9.9%**	**0.0%**	**0.0%**	**0.0%**	**101**	**54**	**37**	**10**	**0**	**0**	**0**
		男	45.7%	37.1%	17.1%	0.0%	0.0%	0.0%	35	16	13	6	0	0	0
		女	57.6%	36.4%	6.1%	0.0%	0.0%	0.0%	66	38	24	4	0	0	0
	西播磨		**62.1%**	**17.2%**	**9.2%**	**0.0%**	**0.0%**	**11.5%**	**174**	**108**	**30**	**16**	**0**	**0**	**20**
		男	57.4%	23.4%	12.8%	0.0%	0.0%	6.4%	47	27	11	6	0	0	3
		女	63.8%	15.0%	7.9%	0.0%	0.0%	13.4%	127	81	19	10	0	0	17
	但　馬		**55.2%**	**36.5%**	**8.3%**	**0.0%**	**0.0%**	**0.0%**	**192**	**106**	**70**	**16**	**0**	**0**	**0**
		男	46.1%	43.4%	10.5%	0.0%	0.0%	0.0%	76	35	33	8	0	0	0
		女	61.2%	31.9%	6.9%	0.0%	0.0%	0.0%	116	71	37	8	0	0	0
	丹　波		**50.0%**	**33.3%**	**16.7%**	**0.0%**	**0.0%**	**0.0%**	**90**	**45**	**30**	**15**	**0**	**0**	**0**
		男	50.0%	34.6%	15.4%	0.0%	0.0%	0.0%	26	13	9	4	0	0	0
		女	50.0%	32.8%	17.2%	0.0%	0.0%	0.0%	64	32	21	11	0	0	0
	淡　路		**81.0%**	**15.8%**	**3.2%**	**0.0%**	**0.0%**	**0.0%**	**284**	**230**	**45**	**9**	**0**	**0**	**0**
		男	76.3%	20.2%	3.5%	0.0%	0.0%	0.0%	114	87	23	4	0	0	0
		女	84.1%	12.9%	2.9%	0.0%	0.0%	0.0%	170	143	22	5	0	0	0

【50歳】

			PD(%)						PD(人)						
			0	1	2	9	X	不明	受診者数	0	1	2	9	X	不明
全　県			**46.7%**	**40.5%**	**11.9%**	**0.0%**	**0.0%**	**0.8%**	**6,094**	**2,845**	**2,468**	**728**	**1**	**1**	**51**
		男	39.9%	42.5%	16.4%	0.1%	0.0%	1.2%	1,993	795	847	326	1	0	24
		女	50.0%	39.5%	9.8%	0.0%	0.0%	0.7%	4,101	2,050	1,621	402	0	1	27
圏域別	神　戸		**46.6%**	**41.2%**	**12.2%**	**0.0%**	**0.0%**	**0.0%**	**2,469**	**1,151**	**1,018**	**300**	**0**	**0**	**0**
		男	39.9%	42.8%	17.2%	0.0%	0.0%	0.0%	789	315	338	136	0	0	0
		女	49.8%	40.5%	9.8%	0.0%	0.0%	0.0%	1,680	836	680	164	0	0	0
	阪神南		**44.8%**	**41.6%**	**13.6%**	**0.0%**	**0.0%**	**0.0%**	**841**	**377**	**350**	**114**	**0**	**0**	**0**
		男	39.3%	41.9%	18.7%	0.0%	0.0%	0.0%	267	105	112	50	0	0	0
		女	47.4%	41.5%	11.1%	0.0%	0.0%	0.0%	574	272	238	64	0	0	0
	阪神北		**46.4%**	**42.9%**	**10.7%**	**0.0%**	**0.0%**	**0.0%**	**713**	**331**	**306**	**76**	**0**	**0**	**0**
		男	37.6%	47.4%	14.9%	0.0%	0.0%	0.0%	194	73	92	29	0	0	0
		女	49.7%	41.2%	9.1%	0.0%	0.0%	0.0%	519	258	214	47	0	0	0
	東播磨		**35.8%**	**50.0%**	**13.9%**	**0.0%**	**0.0%**	**0.3%**	**628**	**225**	**314**	**87**	**0**	**0**	**2**
		男	25.6%	55.0%	19.0%	0.0%	0.0%	0.5%	211	54	116	40	0	0	1
		女	41.0%	47.5%	11.3%	0.0%	0.0%	0.2%	417	171	198	47	0	0	1
	北播磨		**54.5%**	**34.7%**	**9.9%**	**0.2%**	**0.0%**	**0.6%**	**464**	**253**	**161**	**46**	**1**	**0**	**3**
		男	51.1%	36.5%	10.7%	0.6%	0.0%	1.1%	178	91	65	19	1	0	2
		女	56.6%	33.6%	9.4%	0.0%	0.0%	0.3%	286	162	96	27	0	0	1
	中播磨		**31.1%**	**58.8%**	**9.2%**	**0.0%**	**0.8%**	**0.0%**	**119**	**37**	**70**	**11**	**0**	**1**	**0**
		男	24.2%	63.6%	12.1%	0.0%	0.0%	0.0%	33	8	21	4	0	0	0
		女	33.7%	57.0%	8.1%	0.0%	1.2%	0.0%	86	29	49	7	0	1	0
	西播磨		**42.9%**	**25.6%**	**14.3%**	**0.0%**	**0.0%**	**17.3%**	**266**	**114**	**68**	**38**	**0**	**0**	**46**
		男	32.3%	27.1%	18.8%	0.0%	0.0%	21.9%	96	31	26	18	0	0	21
		女	48.8%	24.7%	11.8%	0.0%	0.0%	14.7%	170	83	42	20	0	0	25
	但　馬		**50.2%**	**39.1%**	**10.6%**	**0.0%**	**0.0%**	**0.0%**	**207**	**104**	**81**	**22**	**0**	**0**	**0**
		男	43.4%	42.2%	14.5%	0.0%	0.0%	0.0%	83	36	35	12	0	0	0
		女	54.8%	37.1%	8.1%	0.0%	0.0%	0.0%	124	68	46	10	0	0	0
	丹　波		**51.1%**	**37.6%**	**11.3%**	**0.0%**	**0.0%**	**0.0%**	**141**	**72**	**53**	**16**	**0**	**0**	**0**
		男	47.5%	35.0%	17.5%	0.0%	0.0%	0.0%	40	19	14	7	0	0	0
		女	52.5%	38.6%	8.9%	0.0%	0.0%	0.0%	101	53	39	9	0	0	0
	淡　路		**73.6%**	**19.1%**	**7.3%**	**0.0%**	**0.0%**	**0.0%**	**246**	**181**	**47**	**18**	**0**	**0**	**0**
		男	61.8%	27.5%	10.8%	0.0%	0.0%	0.0%	102	63	28	11	0	0	0
		女	81.9%	13.2%	4.9%	0.0%	0.0%	0.0%	144	118	19	7	0	0	0

【60歳】

			PD(%)						PD(人)						
			0	1	2	9	X	不明	受診者数	0	1	2	9	X	不明
全　県			39.7%	42.4%	16.9%	0.0%	0.2%	0.9%	6,126	2,429	2,595	1,033	0	11	58
		男	36.0%	41.8%	20.9%	0.0%	0.2%	1.1%	2,220	800	928	463	0	5	24
		女	41.7%	42.7%	14.6%	0.0%	0.2%	0.9%	3,906	1,629	1,667	570	0	6	34
圏域別	神　戸		39.3%	43.8%	16.8%	0.0%	0.1%	0.0%	2,541	999	1,113	427	0	2	0
		男	35.0%	43.5%	21.4%	0.0%	0.1%	0.0%	931	326	405	199	0	1	0
		女	41.8%	44.0%	14.2%	0.0%	0.1%	0.0%	1,610	673	708	228	0	1	0
	阪神南		35.4%	45.4%	19.0%	0.0%	0.1%	0.1%	721	255	327	137	0	1	1
		男	27.2%	47.7%	24.7%	0.0%	0.4%	0.0%	239	65	114	59	0	1	0
		女	39.4%	44.2%	16.2%	0.0%	0.0%	0.2%	482	190	213	78	0	0	1
	阪神北		40.8%	45.7%	13.4%	0.0%	0.1%	0.0%	746	304	341	100	0	1	0
		男	36.1%	46.7%	17.3%	0.0%	0.0%	0.0%	255	92	119	44	0	0	0
		女	43.2%	45.2%	11.4%	0.0%	0.2%	0.0%	491	212	222	56	0	1	0
	東播磨		27.5%	52.2%	19.7%	0.0%	0.5%	0.2%	615	169	321	121	0	3	1
		男	31.2%	44.5%	23.9%	0.0%	0.5%	0.0%	218	68	97	52	0	1	0
		女	25.4%	56.4%	17.4%	0.0%	0.5%	0.3%	397	101	224	69	0	2	1
	北播磨		49.9%	37.2%	11.6%	0.0%	0.0%	1.3%	449	224	167	52	0	0	6
		男	41.5%	40.9%	14.8%	0.0%	0.0%	2.8%	176	73	72	26	0	0	5
		女	55.3%	34.8%	9.5%	0.0%	0.0%	0.4%	273	151	95	26	0	0	1
	中播磨		34.9%	40.3%	23.3%	0.0%	1.6%	0.0%	129	45	52	30	0	2	0
		男	32.6%	43.5%	23.9%	0.0%	0.0%	0.0%	46	15	20	11	0	0	0
		女	36.1%	38.6%	22.9%	0.0%	2.4%	0.0%	83	30	32	19	0	2	0
	西播磨		40.6%	23.3%	18.8%	0.0%	0.0%	17.4%	288	117	67	54	0	0	50
		男	40.9%	25.5%	16.4%	0.0%	0.0%	17.3%	110	45	28	18	0	0	19
		女	40.4%	21.9%	20.2%	0.0%	0.0%	17.4%	178	72	39	36	0	0	31
	但　馬		45.9%	37.2%	16.9%	0.0%	0.0%	0.0%	231	106	86	39	0	0	0
		男	47.8%	33.7%	18.5%	0.0%	0.0%	0.0%	92	44	31	17	0	0	0
		女	44.6%	39.6%	15.8%	0.0%	0.0%	0.0%	139	62	55	22	0	0	0
	丹　波		27.6%	44.1%	28.3%	0.0%	0.0%	0.0%	152	42	67	43	0	0	0
		男	14.0%	41.9%	44.2%	0.0%	0.0%	0.0%	43	6	18	19	0	0	0
		女	33.0%	45.0%	22.0%	0.0%	0.0%	0.0%	109	36	49	24	0	0	0
	淡　路		66.1%	21.3%	11.8%	0.0%	0.8%	0.0%	254	168	54	30	0	2	0
		男	60.0%	21.8%	16.4%	0.0%	1.8%	0.0%	110	66	24	18	0	2	0
		女	70.8%	20.8%	8.3%	0.0%	0.0%	0.0%	144	102	30	12	0	0	0

【70歳】

			PD(%)						PD(人)						
			0	1	2	9	X	不明	受診者数	0	1	2	9	X	不明
全　県			39.0%	38.7%	19.4%	0.1%	0.5%	2.4%	4,764	1,856	1,846	922	3	24	113
		男	37.0%	36.5%	23.4%	0.1%	0.7%	2.3%	2,091	774	763	489	2	15	48
		女	40.5%	40.5%	16.2%	0.0%	0.3%	2.4%	2,673	1,082	1,083	433	1	9	65
圏域別	神　戸		--	--	--	--	--	--	0	0	0	0	0	0	0
		男	--	--	--	--	--	--	0	0	0	0	0	0	0
		女	--	--	--	--	--	--	0	0	0	0	0	0	0
	阪神南		33.1%	45.3%	21.4%	0.0%	0.1%	0.0%	836	277	379	179	0	1	0
		男	31.3%	41.0%	27.4%	0.0%	0.3%	0.0%	339	106	139	93	0	1	0
		女	34.4%	48.3%	17.3%	0.0%	0.0%	0.0%	497	171	240	86	0	0	0
	阪神北		38.1%	41.9%	19.9%	0.0%	0.1%	0.0%	893	340	374	178	0	1	0
		男	35.4%	42.1%	22.3%	0.0%	0.3%	0.0%	373	132	157	83	0	1	0
		女	40.0%	41.7%	18.3%	0.0%	0.0%	0.0%	520	208	217	95	0	0	0
	東播磨		31.1%	45.8%	22.0%	0.1%	0.7%	0.3%	762	237	349	168	1	5	2
		男	29.7%	41.3%	27.4%	0.3%	1.0%	0.3%	303	90	125	83	1	3	1
		女	32.0%	48.8%	18.5%	0.0%	0.4%	0.2%	459	147	224	85	0	2	1
	北播磨		47.7%	35.1%	15.3%	0.0%	0.5%	1.5%	661	315	232	101	0	3	10
		男	43.8%	35.9%	19.0%	0.0%	0.7%	0.7%	306	134	110	58	0	2	2
		女	51.0%	34.4%	12.1%	0.0%	0.3%	2.3%	355	181	122	43	0	1	8
	中播磨		25.3%	43.5%	29.4%	0.0%	1.8%	0.0%	170	43	74	50	0	3	0
		男	19.8%	39.5%	39.5%	0.0%	1.2%	0.0%	81	16	32	32	0	1	0
		女	30.3%	47.2%	20.2%	0.0%	2.2%	0.0%	89	27	42	18	0	2	0
	西播磨		43.0%	22.0%	12.0%	0.0%	0.4%	22.5%	449	193	99	54	0	2	101
		男	45.8%	21.5%	11.2%	0.0%	0.5%	21.0%	214	98	46	24	0	1	45
		女	40.4%	22.6%	12.8%	0.0%	0.4%	23.8%	235	95	53	30	0	1	56
	但　馬		35.2%	42.9%	21.3%	0.6%	0.0%	0.0%	361	127	155	77	2	0	0
		男	33.5%	38.5%	27.3%	0.6%	0.0%	0.0%	161	54	62	44	1	0	0
		女	36.5%	46.5%	16.5%	0.5%	0.0%	0.0%	200	73	93	33	1	0	0
	丹　波		38.8%	35.3%	25.4%	0.0%	0.4%	0.0%	232	90	82	59	0	1	0
		男	34.7%	34.7%	30.6%	0.0%	0.0%	0.0%	98	34	34	30	0	0	0
		女	41.8%	35.8%	21.6%	0.0%	0.7%	0.0%	134	56	48	29	0	1	0
	淡　路		58.5%	25.5%	14.0%	0.0%	2.0%	0.0%	400	234	102	56	0	8	0
		男	50.9%	26.9%	19.4%	0.0%	2.8%	0.0%	216	110	58	42	0	6	0
		女	67.4%	23.9%	7.6%	0.0%	1.1%	0.0%	184	124	44	14	0	2	0

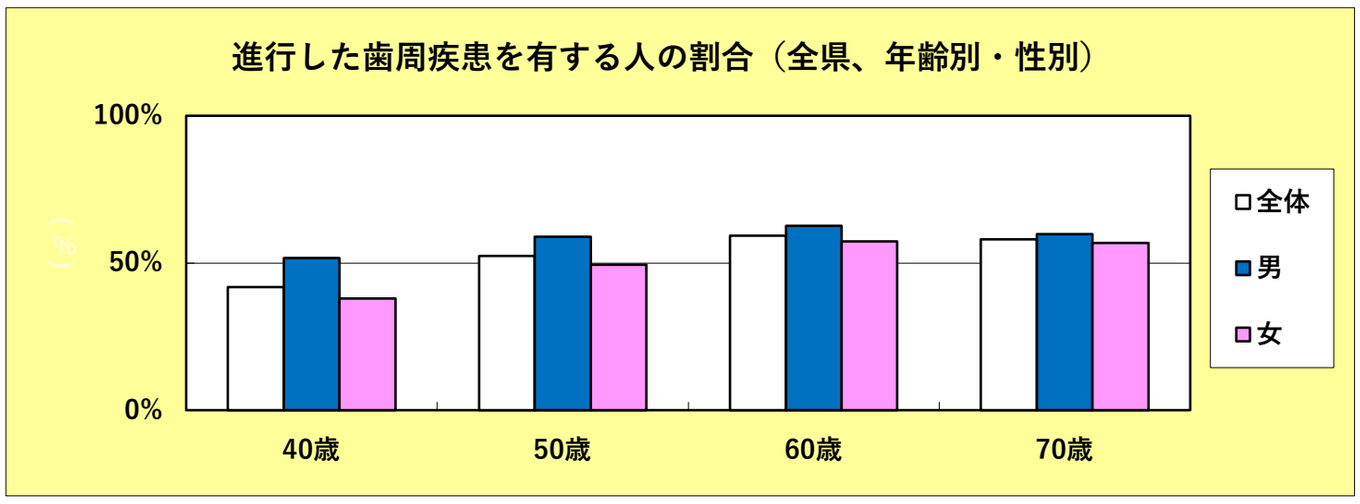
進行した歯周疾患を有する人の割合（全県、年齢別・性別）
100%
50%
0%
40歳
50歳
60歳
70歳
全体
男
女

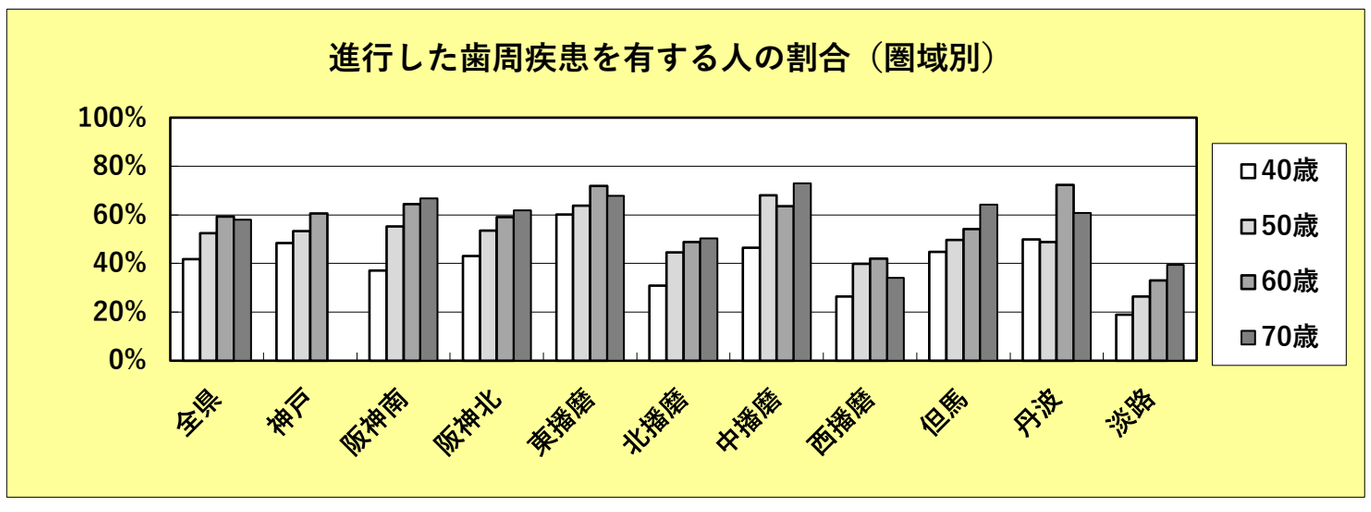
進行した歯周疾患を有する人の割合（圏域別）
100%
80%
60%
40%
20%
0%
全県
神戸
阪神南
阪神北
東播磨
北播磨
中播磨
西播磨
但馬
丹波
淡路
40歳
50歳
60歳
70歳

8. 歯間部清掃用具の使用状況

			歯間清掃用具の使用（%）			歯間清掃用具の使用（人）			
			使用している	使用していない	不明	受診者数	使用している	使用していない	不明
全　　体			**67.0%**	**32.1%**	**0.9%**	**23,867**	**15,995**	**7,660**	**212**
		男	54.5%	44.4%	1.1%	8,253	4,498	3,664	91
		女	73.6%	25.6%	0.8%	15,614	11,497	3,996	121
年齢別	**20歳**		**42.5%**	**57.5%**	**0.0%**	**306**	**130**	**176**	**0**
		男	34.4%	65.6%	0.0%	131	45	86	0
		女	48.6%	51.4%	0.0%	175	85	90	0
	25歳		**49.6%**	**50.1%**	**0.4%**	**793**	**393**	**397**	**3**
		男	35.6%	64.0%	0.4%	250	89	160	1
		女	56.0%	43.6%	0.4%	543	304	237	2
	30歳		**61.5%**	**38.1%**	**0.4%**	**1,578**	**971**	**601**	**6**
		男	45.8%	53.3%	0.8%	360	165	192	3
		女	66.2%	33.6%	0.2%	1,218	806	409	3
	35歳		**67.2%**	**32.6%**	**0.2%**	**2,123**	**1,427**	**692**	**4**
		男	52.2%	47.3%	0.4%	471	246	223	2
		女	71.5%	28.4%	0.1%	1,652	1,181	469	2
	40歳		**67.2%**	**32.3%**	**0.5%**	**4,900**	**3,292**	**1,585**	**23**
		男	51.8%	47.6%	0.6%	1,394	722	663	9
		女	73.3%	26.3%	0.4%	3,506	2,570	922	14
	45歳		**66.2%**	**33.3%**	**0.5%**	**4,454**	**2,948**	**1,482**	**24**
		男	50.7%	48.6%	0.7%	1,370	695	666	9
		女	73.1%	26.5%	0.5%	3,084	2,253	816	15
	50歳		**66.5%**	**32.4%**	**1.0%**	**6,078**	**4,044**	**1,972**	**62**
		男	53.9%	44.7%	1.4%	1,984	1,070	887	27
		女	72.6%	26.5%	0.9%	4,094	2,974	1,085	35
	55歳		**66.5%**	**32.5%**	**1.0%**	**6,096**	**4,054**	**1,979**	**63**
		男	54.1%	44.4%	1.5%	1,990	1,077	884	29
		女	72.5%	26.7%	0.8%	4,106	2,977	1,095	34
	60歳		**70.2%**	**28.9%**	**0.9%**	**6,110**	**4,287**	**1,768**	**55**
		男	56.8%	42.0%	1.2%	2,212	1,257	929	26
		女	77.7%	21.5%	0.7%	3,898	3,030	839	29
	65歳		**70.2%**	**28.8%**	**1.0%**	**6,534**	**4,589**	**1,882**	**63**
		男	57.0%	41.9%	1.1%	2,480	1,413	1,039	28
		女	78.3%	20.8%	0.9%	4,054	3,176	843	35
	70歳		**67.1%**	**31.6%**	**1.2%**	**4,747**	**3,186**	**1,502**	**59**
		男	57.2%	41.7%	1.1%	2,082	1,191	869	22
		女	74.9%	23.8%	1.4%	2,665	1,995	633	37
	75歳		**67.2%**	**31.5%**	**1.3%**	**3,797**	**2,550**	**1,197**	**50**
		男	58.1%	40.7%	1.2%	1,649	958	671	20
		女	74.1%	24.5%	1.4%	2,148	1,592	526	30
	80歳		**60.8%**	**36.2%**	**3.1%**	**130**	**79**	**47**	**4**
		男	55.7%	40.5%	3.8%	79	44	32	3
		女	68.6%	29.4%	2.0%	51	35	15	1
	85歳		**53.2%**	**38.7%**	**8.1%**	**62**	**33**	**24**	**5**
		男	51.4%	43.2%	5.4%	37	19	16	2
		女	56.0%	32.0%	12.0%	25	14	8	3

※　　**40** 市町のデータ（P3参照）

【40歳】

			歯間清掃用具（%）			歯間清掃用具（人）			
			使用している	使用していない	不明	受診者数	使用している	使用していない	不明
全　県			**67.2%**	**32.3%**	**0.5%**	**4,900**	**3,292**	**1,585**	**23**
		男	51.8%	47.6%	0.6%	1,394	722	663	9
		女	73.3%	26.3%	0.4%	3,506	2,570	922	14
圏域別	神　戸		**70.1%**	**29.3%**	**0.7%**	**1,200**	**841**	**351**	**8**
		男	53.1%	46.2%	0.7%	292	155	135	2
		女	75.6%	23.8%	0.7%	908	686	216	6
	阪神南		**72.0%**	**27.6%**	**0.3%**	**1,465**	**1,055**	**405**	**5**
		男	55.2%	44.2%	0.6%	337	186	149	2
		女	77.0%	22.7%	0.3%	1,128	869	256	3
	阪神北		**66.0%**	**33.6%**	**0.5%**	**605**	**399**	**203**	**3**
		男	50.0%	50.0%	0.0%	192	96	96	0
		女	73.4%	25.9%	0.7%	413	303	107	3
	東播磨		**59.3%**	**39.7%**	**1.0%**	**486**	**288**	**193**	**5**
		男	43.7%	54.6%	1.6%	183	80	100	3
		女	68.6%	30.7%	0.7%	303	208	93	2
	北播磨		**59.7%**	**40.3%**	**0.0%**	**320**	**191**	**129**	**0**
		男	50.5%	49.5%	0.0%	99	50	49	0
		女	63.8%	36.2%	0.0%	221	141	80	0
	中播磨		**58.4%**	**41.6%**	**0.0%**	**101**	**59**	**42**	**0**
		男	45.7%	54.3%	0.0%	35	16	19	0
		女	65.2%	34.8%	0.0%	66	43	23	0
	西播磨		**65.6%**	**33.1%**	**1.3%**	**157**	**103**	**52**	**2**
		男	55.0%	40.0%	5.0%	40	22	16	2
		女	69.2%	30.8%	0.0%	117	81	36	0
	但　馬		**64.6%**	**35.4%**	**0.0%**	**192**	**124**	**68**	**0**
		男	60.5%	39.5%	0.0%	76	46	30	0
		女	67.2%	32.8%	0.0%	116	78	38	0
	丹　波		**66.7%**	**33.3%**	**0.0%**	**90**	**60**	**30**	**0**
		男	46.2%	53.8%	0.0%	26	12	14	0
		女	75.0%	25.0%	0.0%	64	48	16	0
	淡　路		**60.6%**	**39.4%**	**0.0%**	**284**	**172**	**112**	**0**
		男	51.8%	48.2%	0.0%	114	59	55	0
		女	66.5%	33.5%	0.0%	170	113	57	0

【50歳】

			歯間清掃用具（%）			歯間清掃用具（人）			
			使用している	使用していない	不明	受診者数	使用している	使用していない	不明
全　県			**66.5%**	**32.4%**	**1.0%**	**6,078**	**4,044**	**1,972**	**62**
		男	53.9%	44.7%	1.4%	1,984	1,070	887	27
		女	72.6%	26.5%	0.9%	4,094	2,974	1,085	35
圏域別	神　戸		**71.0%**	**27.6%**	**1.4%**	**2,469**	**1,754**	**681**	**34**
		男	58.4%	39.5%	2.0%	789	461	312	16
		女	77.0%	22.0%	1.1%	1,680	1,293	369	18
	阪神南		**69.4%**	**29.6%**	**1.0%**	**841**	**584**	**249**	**8**
		男	56.9%	41.9%	1.1%	267	152	112	3
		女	75.3%	23.9%	0.9%	574	432	137	5
	阪神北		**71.8%**	**28.1%**	**0.1%**	**713**	**512**	**200**	**1**
		男	62.4%	37.6%	0.0%	194	121	73	0
		女	75.3%	24.5%	0.2%	519	391	127	1
	東播磨		**63.9%**	**35.8%**	**0.3%**	**628**	**401**	**225**	**2**
		男	53.6%	46.0%	0.5%	211	113	97	1
		女	69.1%	30.7%	0.2%	417	288	128	1
	北播磨		**54.5%**	**43.8%**	**1.7%**	**464**	**253**	**203**	**8**
		男	41.6%	56.7%	1.7%	178	74	101	3
		女	62.6%	35.7%	1.7%	286	179	102	5
	中播磨		**58.0%**	**42.0%**	**0.0%**	**119**	**69**	**50**	**0**
		男	54.5%	45.5%	0.0%	33	18	15	0
		女	59.3%	40.7%	0.0%	86	51	35	0
	西播磨		**54.0%**	**44.4%**	**1.6%**	**250**	**135**	**111**	**4**
		男	36.8%	60.9%	2.3%	87	32	53	2
		女	63.2%	35.6%	1.2%	163	103	58	2
	但　馬		**55.1%**	**44.9%**	**0.0%**	**207**	**114**	**93**	**0**
		男	39.8%	60.2%	0.0%	83	33	50	0
		女	65.3%	34.7%	0.0%	124	81	43	0
	丹　波		**67.4%**	**31.2%**	**1.4%**	**141**	**95**	**44**	**2**
		男	60.0%	37.5%	2.5%	40	24	15	1
		女	70.3%	28.7%	1.0%	101	71	29	1
	淡　路		**51.6%**	**47.2%**	**1.2%**	**246**	**127**	**116**	**3**
		男	41.2%	57.8%	1.0%	102	42	59	1
		女	59.0%	39.6%	1.4%	144	85	57	2

【60歳】

			歯間清掃用具（%）			歯間清掃用具（人）			
			使用している	使用していない	不明	受診者数	使用している	使用していない	不明
全　県			**70.2%**	**28.9%**	**0.9%**	**6,110**	**4,287**	**1,768**	**55**
		男	56.8%	42.0%	1.2%	2,212	1,257	929	26
		女	77.7%	21.5%	0.7%	3,898	3,030	839	29
圏域別	神　戸		**76.5%**	**22.3%**	**1.3%**	**2,541**	**1,943**	**566**	**32**
		男	64.0%	34.4%	1.6%	931	596	320	15
		女	83.7%	15.3%	1.1%	1,610	1,347	246	17
	阪神南		**72.0%**	**27.6%**	**0.4%**	**721**	**519**	**199**	**3**
		男	59.0%	41.0%	0.0%	239	141	98	0
		女	78.4%	21.0%	0.6%	482	378	101	3
	阪神北		**71.7%**	**28.3%**	**0.0%**	**746**	**535**	**211**	**0**
		男	60.8%	39.2%	0.0%	255	155	100	0
		女	77.4%	22.6%	0.0%	491	380	111	0
	東播磨		**66.3%**	**33.3%**	**0.3%**	**615**	**408**	**205**	**2**
		男	54.1%	45.9%	0.0%	218	118	100	0
		女	73.0%	26.4%	0.5%	397	290	105	2
	北播磨		**53.9%**	**45.0%**	**1.1%**	**449**	**242**	**202**	**5**
		男	37.5%	60.8%	1.7%	176	66	107	3
		女	64.5%	34.8%	0.7%	273	176	95	2
	中播磨		**57.4%**	**41.1%**	**1.6%**	**129**	**74**	**53**	**2**
		男	47.8%	52.2%	0.0%	46	22	24	0
		女	62.7%	34.9%	2.4%	83	52	29	2
	西播磨		**65.1%**	**33.1%**	**1.8%**	**272**	**177**	**90**	**5**
		男	47.1%	49.0%	3.9%	102	48	50	4
		女	75.9%	23.5%	0.6%	170	129	40	1
	但　馬		**62.3%**	**37.2%**	**0.4%**	**231**	**144**	**86**	**1**
		男	46.7%	52.2%	1.1%	92	43	48	1
		女	72.7%	27.3%	0.0%	139	101	38	0
	丹　波		**71.7%**	**28.3%**	**0.0%**	**152**	**109**	**43**	**0**
		男	55.8%	44.2%	0.0%	43	24	19	0
		女	78.0%	22.0%	0.0%	109	85	24	0
	淡　路		**53.5%**	**44.5%**	**2.0%**	**254**	**136**	**113**	**5**
		男	40.0%	57.3%	2.7%	110	44	63	3
		女	63.9%	34.7%	1.4%	144	92	50	2

【70歳】

			歯間清掃用具（%）			歯間清掃用具（人）			
			使用している	使用していない	不明	受診者数	使用している	使用していない	不明
全　県			**67.1%**	**31.6%**	**1.2%**	**4,747**	**3,186**	**1,502**	**59**
		男	57.2%	41.7%	1.1%	2,082	1,191	869	22
		女	74.9%	23.8%	1.4%	2,665	1,995	633	37
圏域別	神　戸		**--**	**--**	**--**	**0**	**0**	**0**	**0**
		男	--	--	--	0	0	0	0
		女	--	--	--	0	0	0	0
	阪神南		**74.4%**	**24.0%**	**1.6%**	**836**	**622**	**201**	**13**
		男	64.6%	33.9%	1.5%	339	219	115	5
		女	81.1%	17.3%	1.6%	497	403	86	8
	阪神北		**74.6%**	**25.2%**	**0.2%**	**893**	**666**	**225**	**2**
		男	61.9%	38.1%	0.0%	373	231	142	0
		女	83.7%	16.0%	0.4%	520	435	83	2
	東播磨		**64.4%**	**35.2%**	**0.4%**	**762**	**491**	**268**	**3**
		男	55.4%	44.6%	0.0%	303	168	135	0
		女	70.4%	29.0%	0.7%	459	323	133	3
	北播磨		**60.7%**	**37.1%**	**2.3%**	**661**	**401**	**245**	**15**
		男	54.2%	44.4%	1.3%	306	166	136	4
		女	66.2%	30.7%	3.1%	355	235	109	11
	中播磨		**60.0%**	**37.6%**	**2.4%**	**170**	**102**	**64**	**4**
		男	56.8%	39.5%	3.7%	81	46	32	3
		女	62.9%	36.0%	1.1%	89	56	32	1
	西播磨		**67.4%**	**30.8%**	**1.9%**	**432**	**291**	**133**	**8**
		男	60.0%	38.0%	2.0%	205	123	78	4
		女	74.0%	24.2%	1.8%	227	168	55	4
	但　馬		**65.4%**	**34.1%**	**0.6%**	**361**	**236**	**123**	**2**
		男	50.9%	48.4%	0.6%	161	82	78	1
		女	77.0%	22.5%	0.5%	200	154	45	1
	丹　波		**65.9%**	**31.5%**	**2.6%**	**232**	**153**	**73**	**6**
		男	54.1%	44.9%	1.0%	98	53	44	1
		女	74.6%	21.6%	3.7%	134	100	29	5
	淡　路		**56.0%**	**42.5%**	**1.5%**	**400**	**224**	**170**	**6**
		男	47.7%	50.5%	1.9%	216	103	109	4
		女	65.8%	33.2%	1.1%	184	121	61	2

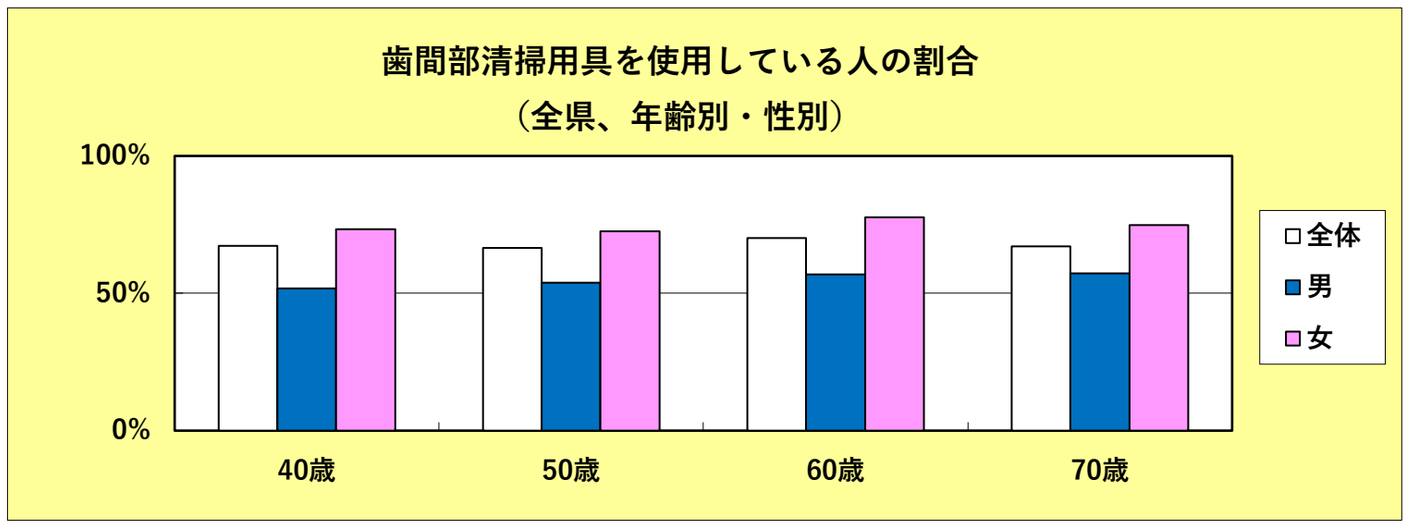
歯間部清掃用具を使用している人の割合
（全県、年齢別・性別）
100%
50%
0%
40歳
50歳
60歳
70歳
全体
男
女

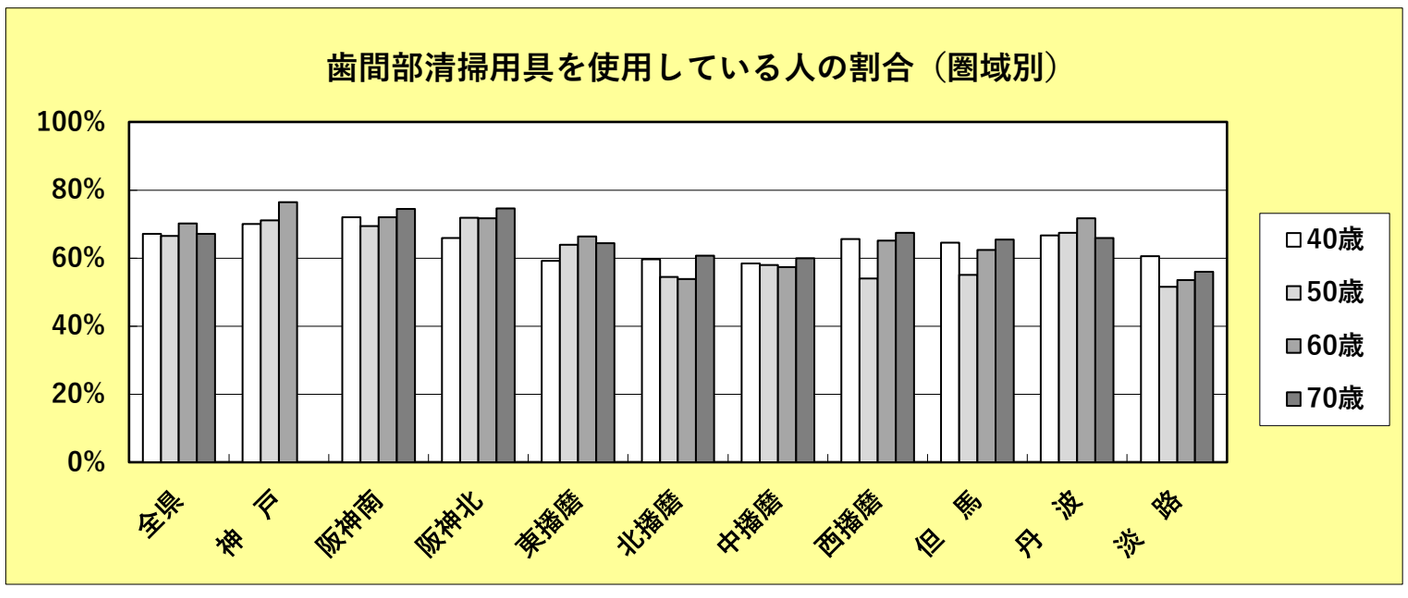
歯間部清掃用具を使用している人の割合（圏域別）
100%
80%
60%
40%
20%
0%
全県
神戸
阪神南
阪神北
東播磨
北播磨
中播磨
西播磨
但馬
丹波
淡路
40歳
50歳
60歳
70歳

9. 定期的な歯石除去や歯面清掃の受診状況

			定期的な歯石除去や歯面清掃（%）			定期的な歯石除去や歯面清掃（人）			
			受診している	受診していない	不明	受診者数	受診している	受診していない	不明
全　体			**46.5%**	**50.7%**	**2.8%**	**17,333**	**8,064**	**8,785**	**484**
		男	40.4%	57.2%	2.5%	6,120	2,470	3,500	150
		女	49.9%	47.1%	3.0%	11,213	5,594	5,285	334
年齢別	20歳		**27.6%**	**72.0%**	**0.3%**	**304**	**84**	**219**	**1**
		男	14.7%	84.5%	0.8%	129	19	109	1
		女	37.1%	62.9%	0.0%	175	65	110	0
	25歳		**32.0%**	**67.1%**	**0.9%**	**785**	**251**	**527**	**7**
		男	16.9%	82.7%	0.4%	243	41	201	1
		女	38.7%	60.1%	1.1%	542	210	326	6
	30歳		**40.5%**	**58.8%**	**0.7%**	**1,567**	**635**	**921**	**11**
		男	27.3%	72.4%	0.3%	352	96	255	1
		女	44.4%	54.8%	0.8%	1,215	539	666	10
	35歳		**43.9%**	**55.7%**	**0.4%**	**2,113**	**928**	**1,176**	**9**
		男	30.9%	68.9%	0.2%	466	144	321	1
		女	47.6%	51.9%	0.5%	1,647	784	855	8
	40歳		**42.9%**	**54.6%**	**2.5%**	**3,651**	**1,567**	**1,994**	**90**
		男	31.7%	66.3%	2.0%	1,085	344	719	22
		女	47.7%	49.7%	2.7%	2,566	1,223	1,275	68
	45歳		**42.1%**	**54.9%**	**3.0%**	**3,181**	**1,340**	**1,747**	**94**
		男	32.1%	65.6%	2.4%	1,048	336	687	25
		女	47.1%	49.7%	3.2%	2,133	1,004	1,060	69
	50歳		**42.1%**	**54.0%**	**3.9%**	**3,521**	**1,482**	**1,901**	**138**
		男	38.0%	59.2%	2.8%	1,167	443	691	33
		女	44.1%	51.4%	4.5%	2,354	1,039	1,210	105
	55歳		**42.7%**	**53.5%**	**3.8%**	**3,538**	**1,509**	**1,893**	**136**
		男	39.0%	58.2%	2.8%	1,179	460	686	33
		女	44.5%	51.2%	4.4%	2,359	1,049	1,207	103
	60歳		**47.0%**	**48.6%**	**4.4%**	**3,477**	**1,634**	**1,689**	**154**
		男	38.5%	56.8%	4.6%	1,251	482	711	58
		女	51.8%	43.9%	4.3%	2,226	1,152	978	96
	65歳		**48.6%**	**47.2%**	**4.3%**	**3,898**	**1,893**	**1,838**	**167**
		男	40.4%	55.5%	4.1%	1,509	610	837	62
		女	53.7%	41.9%	4.4%	2,389	1,283	1,001	105
	70歳		**55.6%**	**42.6%**	**1.8%**	**4,665**	**2,593**	**1,987**	**85**
		男	50.8%	47.7%	1.6%	2,046	1,039	975	32
		女	59.3%	38.6%	2.0%	2,619	1,554	1,012	53
	75歳		**56.5%**	**41.7%**	**1.8%**	**3,748**	**2,118**	**1,562**	**68**
		男	52.8%	45.6%	1.7%	1,632	861	744	27
		女	59.4%	38.7%	1.9%	2,116	1,257	818	41
	80歳		**48.5%**	**48.5%**	**3.1%**	**130**	**63**	**63**	**4**
		男	54.4%	41.8%	3.8%	79	43	33	3
		女	39.2%	58.8%	2.0%	51	20	30	1
	85歳		**38.7%**	**56.5%**	**4.8%**	**62**	**24**	**35**	**3**
		男	45.9%	51.4%	2.7%	37	17	19	1
		女	28.0%	64.0%	8.0%	25	7	16	2

※　**37** 市町のデータ（P3参照）

【40歳】

			定期的な歯石除去や歯面清掃（%）			定期的な歯石除去や歯面清掃（人）			
			受診している	受診していない	不明	受診者数	受診している	受診していない	不明
全　県			**42.9%**	**54.6%**	**2.5%**	**3,651**	**1,567**	**1,994**	**90**
		男	31.7%	66.3%	2.0%	1,085	344	719	22
		女	47.7%	49.7%	2.7%	2,566	1,223	1,275	68
圏域別	神　戸		**--**	**--**	**--**	**0**	**0**	**0**	**0**
		男	--	--	--	0	0	0	0
		女	--	--	--	0	0	0	0
	阪神南		**47.8%**	**47.0%**	**5.1%**	**1,465**	**701**	**689**	**75**
		男	34.7%	59.6%	5.6%	337	117	201	19
		女	51.8%	43.3%	5.0%	1,128	584	488	56
	阪神北		**44.0%**	**55.2%**	**0.8%**	**605**	**266**	**334**	**5**
		男	32.8%	66.7%	0.5%	192	63	128	1
		女	49.2%	49.9%	1.0%	413	203	206	4
	東播磨		**36.0%**	**63.6%**	**0.4%**	**486**	**175**	**309**	**2**
		男	30.6%	69.4%	0.0%	183	56	127	0
		女	39.3%	60.1%	0.7%	303	119	182	2
	北播磨		**40.0%**	**59.1%**	**0.9%**	**320**	**128**	**189**	**3**
		男	36.4%	63.6%	0.0%	99	36	63	0
		女	41.6%	57.0%	1.4%	221	92	126	3
	中播磨		**22.9%**	**77.1%**	**0.0%**	**83**	**19**	**64**	**0**
		男	25.0%	75.0%	0.0%	28	7	21	0
		女	21.8%	78.2%	0.0%	55	12	43	0
	西播磨		**49.2%**	**48.4%**	**2.4%**	**126**	**62**	**61**	**3**
		男	26.7%	66.7%	6.7%	30	8	20	2
		女	56.3%	42.7%	1.0%	96	54	41	1
	但　馬		**33.9%**	**65.1%**	**1.0%**	**192**	**65**	**125**	**2**
		男	23.7%	76.3%	0.0%	76	18	58	0
		女	40.5%	57.8%	1.7%	116	47	67	2
	丹　波		**54.4%**	**45.6%**	**0.0%**	**90**	**49**	**41**	**0**
		男	30.8%	69.2%	0.0%	26	8	18	0
		女	64.1%	35.9%	0.0%	64	41	23	0
	淡　路		**35.9%**	**64.1%**	**0.0%**	**284**	**102**	**182**	**0**
		男	27.2%	72.8%	0.0%	114	31	83	0
		女	41.8%	58.2%	0.0%	170	71	99	0

【50歳】

			定期的な歯石除去や歯面清掃（%）			定期的な歯石除去や歯面清掃（人）			
			受診している	受診していない	不明	受診者数	受診している	受診していない	不明
全　県			**42.1%**	**54.0%**	**3.9%**	**3,521**	**1,482**	**1,901**	**138**
		男	38.0%	59.2%	2.8%	1,167	443	691	33
		女	44.1%	51.4%	4.5%	2,354	1,039	1,210	105
圏域別	神　戸		**--**	**--**	**--**	**0**	**0**	**0**	**0**
		男	--	--	--	0	0	0	0
		女	--	--	--	0	0	0	0
	阪神南		**41.7%**	**44.9%**	**13.3%**	**841**	**351**	**378**	**112**
		男	42.3%	49.8%	7.9%	267	113	133	21
		女	41.5%	42.7%	15.9%	574	238	245	91
	阪神北		**48.9%**	**50.4%**	**0.7%**	**713**	**349**	**359**	**5**
		男	46.4%	53.1%	0.5%	194	90	103	1
		女	49.9%	49.3%	0.8%	519	259	256	4
	東播磨		**39.8%**	**59.4%**	**0.8%**	**628**	**250**	**373**	**5**
		男	35.5%	63.0%	1.4%	211	75	133	3
		女	42.0%	57.6%	0.5%	417	175	240	2
	北播磨		**44.2%**	**54.3%**	**1.5%**	**464**	**205**	**252**	**7**
		男	37.1%	61.2%	1.7%	178	66	109	3
		女	48.6%	50.0%	1.4%	286	139	143	4
	中播磨		**38.6%**	**61.4%**	**0.0%**	**101**	**39**	**62**	**0**
		男	40.9%	59.1%	0.0%	22	9	13	0
		女	38.0%	62.0%	0.0%	79	30	49	0
	西播磨		**35.6%**	**62.8%**	**1.7%**	**180**	**64**	**113**	**3**
		男	37.1%	61.4%	1.4%	70	26	43	1
		女	34.5%	63.6%	1.8%	110	38	70	2
	但　馬		**30.9%**	**69.1%**	**0.0%**	**207**	**64**	**143**	**0**
		男	22.9%	77.1%	0.0%	83	19	64	0
		女	36.3%	63.7%	0.0%	124	45	79	0
	丹　波		**56.0%**	**43.3%**	**0.7%**	**141**	**79**	**61**	**1**
		男	52.5%	45.0%	2.5%	40	21	18	1
		女	57.4%	42.6%	0.0%	101	58	43	0
	淡　路		**32.9%**	**65.0%**	**2.0%**	**246**	**81**	**160**	**5**
		男	23.5%	73.5%	2.9%	102	24	75	3
		女	39.6%	59.0%	1.4%	144	57	85	2

【60歳】

			定期的な歯石除去や歯面清掃（%）			定期的な歯石除去や歯面清掃（人）			
			受診している	受診していない	不明	受診者数	受診している	受診していない	不明
全　県			**47.0%**	**48.6%**	**4.4%**	**3,477**	**1,634**	**1,689**	**154**
		男	38.5%	56.8%	4.6%	1,251	482	711	58
		女	51.8%	43.9%	4.3%	2,226	1,152	978	96
圏域別	神　戸		**--**	**--**	**--**	**0**	**0**	**0**	**0**
		男	--	--	--	0	0	0	0
		女	--	--	--	0	0	0	0
	阪神南		**43.7%**	**40.4%**	**16.0%**	**721**	**315**	**291**	**115**
		男	36.4%	49.0%	14.6%	239	87	117	35
		女	47.3%	36.1%	16.6%	482	228	174	80
	阪神北		**53.6%**	**46.1%**	**0.3%**	**746**	**400**	**344**	**2**
		男	44.3%	54.9%	0.8%	255	113	140	2
		女	58.5%	41.5%	0.0%	491	287	204	0
	東播磨		**44.6%**	**53.0%**	**2.4%**	**615**	**274**	**326**	**15**
		男	39.9%	56.0%	4.1%	218	87	122	9
		女	47.1%	51.4%	1.5%	397	187	204	6
	北播磨		**48.8%**	**49.2%**	**2.0%**	**449**	**219**	**221**	**9**
		男	39.8%	58.0%	2.3%	176	70	102	4
		女	54.6%	43.6%	1.8%	273	149	119	5
	中播磨		**47.0%**	**53.0%**	**0.0%**	**115**	**54**	**61**	**0**
		男	41.0%	59.0%	0.0%	39	16	23	0
		女	50.0%	50.0%	0.0%	76	38	38	0
	西播磨		**46.9%**	**51.0%**	**2.1%**	**194**	**91**	**99**	**4**
		男	36.7%	59.5%	3.8%	79	29	47	3
		女	53.9%	45.2%	0.9%	115	62	52	1
	但　馬		**35.1%**	**64.5%**	**0.4%**	**231**	**81**	**149**	**1**
		男	23.9%	76.1%	0.0%	92	22	70	0
		女	42.4%	56.8%	0.7%	139	59	79	1
	丹　波		**59.9%**	**35.5%**	**4.6%**	**152**	**91**	**54**	**7**
		男	51.2%	39.5%	9.3%	43	22	17	4
		女	63.3%	33.9%	2.8%	109	69	37	3
	淡　路		**42.9%**	**56.7%**	**0.4%**	**254**	**109**	**144**	**1**
		男	32.7%	66.4%	0.9%	110	36	73	1
		女	50.7%	49.3%	0.0%	144	73	71	0

【70歳】

			定期的な歯石除去や歯面清掃（%）			定期的な歯石除去や歯面清掃（人）			
			受診している	受診していない	不明	受診者数	受診している	受診していない	不明
全　県			**55.6%**	**42.6%**	**1.8%**	**4,665**	**2,593**	**1,987**	**85**
		男	50.8%	47.7%	1.6%	2,046	1,039	975	32
		女	59.3%	38.6%	2.0%	2,619	1,554	1,012	53
圏域別	神　戸		**--**	**--**	**--**	**0**	**0**	**0**	**0**
		男	--	--	--	0	0	0	0
		女	--	--	--	0	0	0	0
	阪神南		**63.9%**	**32.4%**	**3.7%**	**836**	**534**	**271**	**31**
		男	61.9%	33.6%	4.4%	339	210	114	15
		女	65.2%	31.6%	3.2%	497	324	157	16
	阪神北		**62.5%**	**37.3%**	**0.2%**	**893**	**558**	**333**	**2**
		男	52.0%	48.0%	0.0%	373	194	179	0
		女	70.0%	29.6%	0.4%	520	364	154	2
	東播磨		**48.2%**	**50.0%**	**1.8%**	**762**	**367**	**381**	**14**
		男	39.9%	58.4%	1.7%	303	121	177	5
		女	53.6%	44.4%	2.0%	459	246	204	9
	北播磨		**57.2%**	**39.6%**	**3.2%**	**661**	**378**	**262**	**21**
		男	54.6%	42.8%	2.6%	306	167	131	8
		女	59.4%	36.9%	3.7%	355	211	131	13
	中播磨		**40.5%**	**54.9%**	**4.6%**	**153**	**62**	**84**	**7**
		男	41.7%	55.6%	2.8%	72	30	40	2
		女	39.5%	54.3%	6.2%	81	32	44	5
	西播磨		**56.9%**	**42.2%**	**0.8%**	**367**	**209**	**155**	**3**
		男	57.3%	41.6%	1.1%	178	102	74	2
		女	56.6%	42.9%	0.5%	189	107	81	1
	但　馬		**42.9%**	**56.8%**	**0.3%**	**361**	**155**	**205**	**1**
		男	40.4%	59.6%	0.0%	161	65	96	0
		女	45.0%	54.5%	0.5%	200	90	109	1
	丹　波		**66.8%**	**31.0%**	**2.2%**	**232**	**155**	**72**	**5**
		男	60.2%	39.8%	0.0%	98	59	39	0
		女	71.6%	24.6%	3.7%	134	96	33	5
	淡　路		**43.8%**	**56.0%**	**0.3%**	**400**	**175**	**224**	**1**
		男	42.1%	57.9%	0.0%	216	91	125	0
		女	45.7%	53.8%	0.5%	184	84	99	1

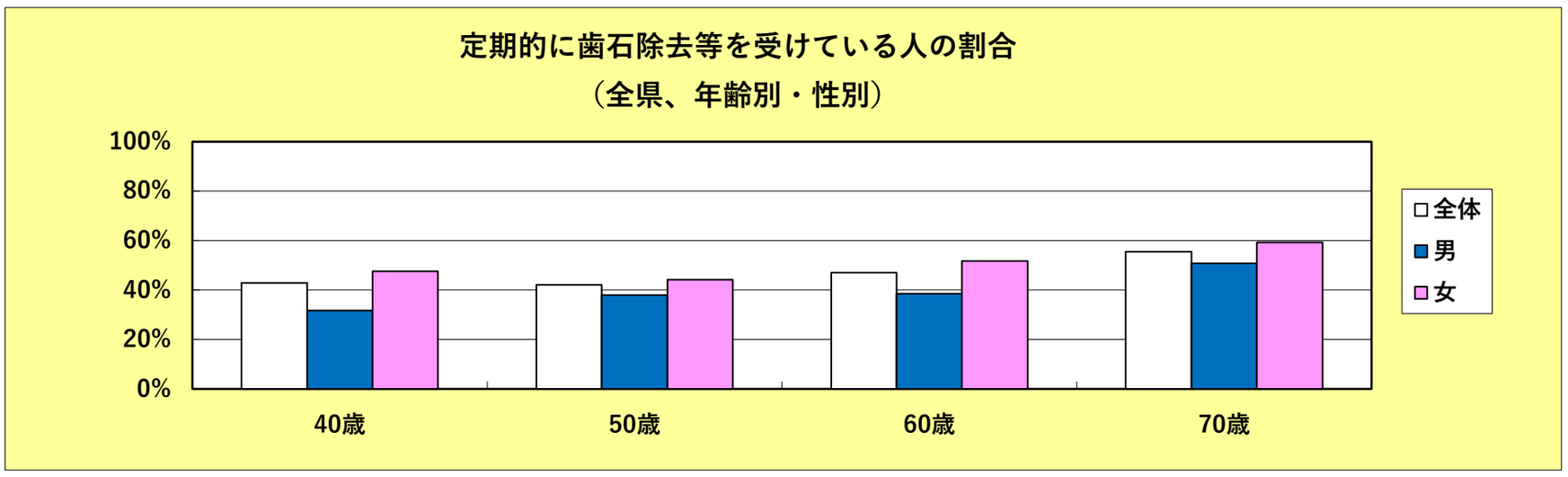
定期的に歯石除去等を受けている人の割合
（全県、年齢別・性別）
100%
80%
60%
40%
20%
0%
40歳
50歳
60歳
70歳
全体
男
女

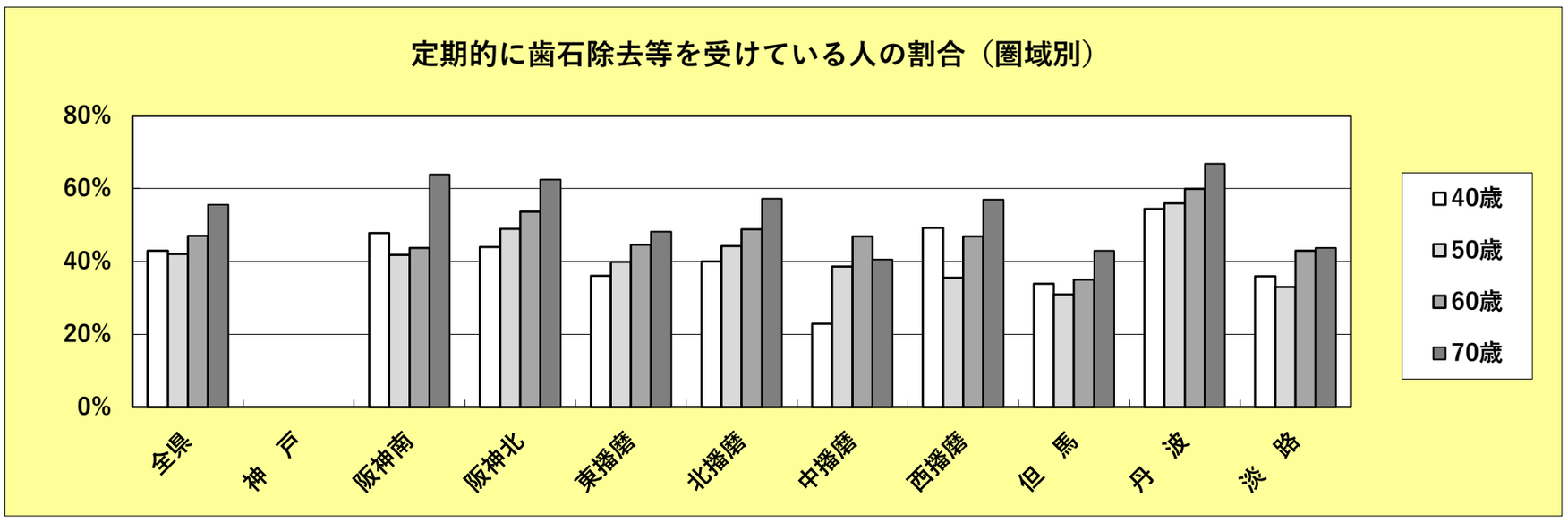
定期的に歯石除去等を受けている人の割合（圏域別）
80%
60%
40%
20%
0%
全県
神　戸
阪神南
阪神北
東播磨
北播磨
中播磨
西播磨
但　馬
丹　波
淡　路
40歳
50歳
60歳
70歳

10. 定期的な歯科健診の受診状況

			定期的な歯科健診（%）			定期的な歯科健診（人）			
			受診している	受診していない	不明	受診者数	受診している	受診していない	不明
全　体			**48.5%**	**50.1%**	**1.5%**	**23,936**	**11,605**	**11,983**	**348**
		男	42.7%	55.6%	1.6%	8,288	3,543	4,612	133
		女	51.5%	47.1%	1.4%	15,648	8,062	7,371	215
年齢別	20歳		**33.2%**	**65.8%**	**1.0%**	**307**	**102**	**202**	**3**
		男	23.5%	75.0%	1.5%	132	31	99	2
		女	40.6%	58.9%	0.6%	175	71	103	1
	25歳		**36.7%**	**62.6%**	**0.6%**	**795**	**292**	**498**	**5**
		男	23.1%	76.1%	0.8%	251	58	191	2
		女	43.0%	56.4%	0.6%	544	234	307	3
	30歳		**43.3%**	**56.5%**	**0.2%**	**1,580**	**684**	**893**	**3**
		男	31.3%	68.4%	0.3%	361	113	247	1
		女	46.8%	53.0%	0.2%	1,219	571	646	2
	35歳		**46.3%**	**53.4%**	**0.3%**	**2,131**	**986**	**1,139**	**6**
		男	35.8%	63.8%	0.4%	475	170	303	2
		女	49.3%	50.5%	0.2%	1,656	816	836	4
	40歳		**44.4%**	**54.7%**	**0.9%**	**4,917**	**2,184**	**2,688**	**45**
		男	32.6%	66.5%	0.9%	1,401	457	931	13
		女	49.1%	50.0%	0.9%	3,516	1,727	1,757	32
	45歳		**43.9%**	**55.1%**	**1.0%**	**4,472**	**1,965**	**2,464**	**43**
		男	33.0%	66.0%	1.0%	1,379	455	910	14
		女	48.8%	50.2%	0.9%	3,093	1,510	1,554	29
	50歳		**44.7%**	**53.7%**	**1.6%**	**6,094**	**2,723**	**3,271**	**100**
		男	39.5%	58.8%	1.7%	1,993	787	1,172	34
		女	47.2%	51.2%	1.6%	4,101	1,936	2,099	66
	55歳		**44.6%**	**53.7%**	**1.7%**	**6,111**	**2,726**	**3,280**	**105**
		男	39.7%	58.7%	1.7%	1,998	793	1,172	33
		女	47.0%	51.3%	1.8%	4,113	1,933	2,108	72
	60歳		**50.6%**	**47.5%**	**1.9%**	**6,126**	**3,101**	**2,910**	**115**
		男	44.5%	53.3%	2.2%	2,220	988	1,183	49
		女	54.1%	44.2%	1.7%	3,906	2,113	1,727	66
	65歳		**52.0%**	**46.2%**	**1.8%**	**6,549**	**3,404**	**3,025**	**120**
		男	46.2%	51.7%	2.1%	2,488	1,149	1,286	53
		女	55.5%	42.8%	1.6%	4,061	2,255	1,739	67
	70歳		**57.3%**	**41.1%**	**1.6%**	**4,764**	**2,728**	**1,958**	**78**
		男	53.2%	45.2%	1.5%	2,091	1,113	946	32
		女	60.4%	37.9%	1.7%	2,673	1,615	1,012	46
	75歳		**57.7%**	**40.6%**	**1.7%**	**3,808**	**2,196**	**1,546**	**66**
		男	53.9%	44.4%	1.7%	1,654	892	734	28
		女	60.5%	37.7%	1.8%	2,154	1,304	812	38
	80歳		**56.9%**	**40.8%**	**2.3%**	**130**	**74**	**53**	**3**
		男	59.5%	38.0%	2.5%	79	47	30	2
		女	52.9%	45.1%	2.0%	51	27	23	1
	85歳		**51.6%**	**43.5%**	**4.8%**	**62**	**32**	**27**	**3**
		男	59.5%	37.8%	2.7%	37	22	14	1
		女	40.0%	52.0%	8.0%	25	10	13	2

※　**41** 市町のデータ（P3参照）

【40歳】

			定期的な歯科健診（%）			定期的な歯科健診（人）			
			受診している	受診していない	不明	受診者数	受診している	受診していない	不明
全　県			**44.4%**	**54.7%**	**0.9%**	**4,917**	**2,184**	**2,688**	**45**
		男	32.6%	66.5%	0.9%	1,401	457	931	13
		女	49.1%	50.0%	0.9%	3,516	1,727	1,757	32
圏域別	神　戸		**40.8%**	**57.8%**	**1.4%**	**1,200**	**490**	**693**	**17**
		男	31.5%	67.5%	1.0%	292	92	197	3
		女	43.8%	54.6%	1.5%	908	398	496	14
	阪神南		**53.4%**	**46.3%**	**0.3%**	**1,465**	**782**	**678**	**5**
		男	38.9%	60.5%	0.6%	337	131	204	2
		女	57.7%	42.0%	0.3%	1,128	651	474	3
	阪神北		**43.6%**	**55.5%**	**0.8%**	**605**	**264**	**336**	**5**
		男	30.7%	68.8%	0.5%	192	59	132	1
		女	49.6%	49.4%	1.0%	413	205	204	4
	東播磨		**36.6%**	**61.7%**	**1.6%**	**486**	**178**	**300**	**8**
		男	27.3%	69.9%	2.7%	183	50	128	5
		女	42.2%	56.8%	1.0%	303	128	172	3
	北播磨		**42.2%**	**57.5%**	**0.3%**	**320**	**135**	**184**	**1**
		男	37.4%	62.6%	0.0%	99	37	62	0
		女	44.3%	55.2%	0.5%	221	98	122	1
	中播磨		**26.7%**	**73.3%**	**0.0%**	**101**	**27**	**74**	**0**
		男	31.4%	68.6%	0.0%	35	11	24	0
		女	24.2%	75.8%	0.0%	66	16	50	0
	西播磨		**40.2%**	**56.9%**	**2.9%**	**174**	**70**	**99**	**5**
		男	29.8%	66.0%	4.3%	47	14	31	2
		女	44.1%	53.5%	2.4%	127	56	68	3
	但　馬		**35.9%**	**63.5%**	**0.5%**	**192**	**69**	**122**	**1**
		男	25.0%	75.0%	0.0%	76	19	57	0
		女	43.1%	56.0%	0.9%	116	50	65	1
	丹　波		**53.3%**	**44.4%**	**2.2%**	**90**	**48**	**40**	**2**
		男	23.1%	76.9%	0.0%	26	6	20	0
		女	65.6%	31.3%	3.1%	64	42	20	2
	淡　路		**42.6%**	**57.0%**	**0.4%**	**284**	**121**	**162**	**1**
		男	33.3%	66.7%	0.0%	114	38	76	0
		女	48.8%	50.6%	0.6%	170	83	86	1

【50歳】

			定期的な歯科健診（%）			定期的な歯科健診（人）			
			受診している	受診していない	不明	受診者数	受診している	受診していない	不明
全　県			**44.7%**	**53.7%**	**1.6%**	**6,094**	**2,723**	**3,271**	**100**
		男	39.5%	58.8%	1.7%	1,993	787	1,172	34
		女	47.2%	51.2%	1.6%	4,101	1,936	2,099	66
圏域別	神　戸		**45.1%**	**52.5%**	**2.3%**	**2,469**	**1,114**	**1,297**	**58**
		男	40.7%	56.8%	2.5%	789	321	448	20
		女	47.2%	50.5%	2.3%	1,680	793	849	38
	阪神南		**51.2%**	**48.0%**	**0.7%**	**841**	**431**	**404**	**6**
		男	46.8%	52.4%	0.7%	267	125	140	2
		女	53.3%	46.0%	0.7%	574	306	264	4
	阪神北		**44.2%**	**55.1%**	**0.7%**	**713**	**315**	**393**	**5**
		男	40.7%	58.8%	0.5%	194	79	114	1
		女	45.5%	53.8%	0.8%	519	236	279	4
	東播磨		**41.9%**	**56.5%**	**1.6%**	**628**	**263**	**355**	**10**
		男	35.1%	64.0%	0.9%	211	74	135	2
		女	45.3%	52.8%	1.9%	417	189	220	8
	北播磨		**45.3%**	**52.6%**	**2.2%**	**464**	**210**	**244**	**10**
		男	38.2%	59.0%	2.8%	178	68	105	5
		女	49.7%	48.6%	1.7%	286	142	139	5
	中播磨		**35.3%**	**64.7%**	**0.0%**	**119**	**42**	**77**	**0**
		男	42.4%	57.6%	0.0%	33	14	19	0
		女	32.6%	67.4%	0.0%	86	28	58	0
	西播磨		**39.8%**	**58.6%**	**1.5%**	**266**	**106**	**156**	**4**
		男	32.3%	66.7%	1.0%	96	31	64	1
		女	44.1%	54.1%	1.8%	170	75	92	3
	但　馬		**29.0%**	**70.5%**	**0.5%**	**207**	**60**	**146**	**1**
		男	22.9%	77.1%	0.0%	83	19	64	0
		女	33.1%	66.1%	0.8%	124	41	82	1
	丹　波		**52.5%**	**44.7%**	**2.8%**	**141**	**74**	**63**	**4**
		男	45.0%	52.5%	2.5%	40	18	21	1
		女	55.4%	41.6%	3.0%	101	56	42	3
	淡　路		**43.9%**	**55.3%**	**0.8%**	**246**	**108**	**136**	**2**
		男	37.3%	60.8%	2.0%	102	38	62	2
		女	48.6%	51.4%	0.0%	144	70	74	0

【60歳】

			定期的な歯科健診（%）			定期的な歯科健診（人）			
			受診している	受診していない	不明	受診者数	受診している	受診していない	不明
全　県			**50.6%**	**47.5%**	**1.9%**	**6,126**	**3,101**	**2,910**	**115**
		男	44.5%	53.3%	2.2%	2,220	988	1,183	49
		女	54.1%	44.2%	1.7%	3,906	2,113	1,727	66
圏域別	神　戸		**53.1%**	**44.3%**	**2.6%**	**2,541**	**1,349**	**1,125**	**67**
		男	48.3%	48.5%	3.1%	931	450	452	29
		女	55.8%	41.8%	2.4%	1,610	899	673	38
	阪神南		**53.7%**	**45.5%**	**0.8%**	**721**	**387**	**328**	**6**
		男	44.8%	54.8%	0.4%	239	107	131	1
		女	58.1%	40.9%	1.0%	482	280	197	5
	阪神北		**50.4%**	**49.5%**	**0.1%**	**746**	**376**	**369**	**1**
		男	43.1%	56.9%	0.0%	255	110	145	0
		女	54.2%	45.6%	0.2%	491	266	224	1
	東播磨		**45.0%**	**52.7%**	**2.3%**	**615**	**277**	**324**	**14**
		男	40.4%	55.5%	4.1%	218	88	121	9
		女	47.6%	51.1%	1.3%	397	189	203	5
	北播磨		**47.0%**	**50.1%**	**2.9%**	**449**	**211**	**225**	**13**
		男	40.3%	57.4%	2.3%	176	71	101	4
		女	51.3%	45.4%	3.3%	273	140	124	9
	中播磨		**40.3%**	**59.7%**	**0.0%**	**129**	**52**	**77**	**0**
		男	34.8%	65.2%	0.0%	46	16	30	0
		女	43.4%	56.6%	0.0%	83	36	47	0
	西播磨		**44.4%**	**52.8%**	**2.8%**	**288**	**128**	**152**	**8**
		男	39.1%	57.3%	3.6%	110	43	63	4
		女	47.8%	50.0%	2.2%	178	85	89	4
	但　馬		**36.4%**	**63.2%**	**0.4%**	**231**	**84**	**146**	**1**
		男	25.0%	75.0%	0.0%	92	23	69	0
		女	43.9%	55.4%	0.7%	139	61	77	1
	丹　波		**66.4%**	**32.2%**	**1.3%**	**152**	**101**	**49**	**2**
		男	65.1%	32.6%	2.3%	43	28	14	1
		女	67.0%	32.1%	0.9%	109	73	35	1
	淡　路		**53.5%**	**45.3%**	**1.2%**	**254**	**136**	**115**	**3**
		男	47.3%	51.8%	0.9%	110	52	57	1
		女	58.3%	40.3%	1.4%	144	84	58	2

【70歳】

			定期的な歯科健診（%）			定期的な歯科健診（人）			
			受診している	受診していない	不明	受診者数	受診している	受診していない	不明
全　県			**57.3%**	**41.1%**	**1.6%**	**4,764**	**2,728**	**1,958**	**78**
		男	53.2%	45.2%	1.5%	2,091	1,113	946	32
		女	60.4%	37.9%	1.7%	2,673	1,615	1,012	46
圏域別	神　戸		**--**	**--**	**--**	**0**	**0**	**0**	**0**
		男	--	--	--	0	0	0	0
		女	--	--	--	0	0	0	0
	阪神南		**66.5%**	**31.8%**	**1.7%**	**836**	**556**	**266**	**14**
		男	65.2%	33.3%	1.5%	339	221	113	5
		女	67.4%	30.8%	1.8%	497	335	153	9
	阪神北		**57.4%**	**42.3%**	**0.2%**	**893**	**513**	**378**	**2**
		男	46.9%	52.8%	0.3%	373	175	197	1
		女	65.0%	34.8%	0.2%	520	338	181	1
	東播磨		**49.7%**	**47.0%**	**3.3%**	**762**	**379**	**358**	**25**
		男	42.2%	54.8%	3.0%	303	128	166	9
		女	54.7%	41.8%	3.5%	459	251	192	16
	北播磨		**58.1%**	**39.0%**	**2.9%**	**661**	**384**	**258**	**19**
		男	57.5%	39.5%	2.9%	306	176	121	9
		女	58.6%	38.6%	2.8%	355	208	137	10
	中播磨		**42.4%**	**52.9%**	**4.7%**	**170**	**72**	**90**	**8**
		男	42.0%	54.3%	3.7%	81	34	44	3
		女	42.7%	51.7%	5.6%	89	38	46	5
	西播磨		**57.9%**	**40.5%**	**1.6%**	**449**	**260**	**182**	**7**
		男	56.5%	41.6%	1.9%	214	121	89	4
		女	59.1%	39.6%	1.3%	235	139	93	3
	但　馬		**43.2%**	**56.5%**	**0.3%**	**361**	**156**	**204**	**1**
		男	40.4%	59.0%	0.6%	161	65	95	1
		女	45.5%	54.5%	0.0%	200	91	109	0
	丹　波		**73.3%**	**26.3%**	**0.4%**	**232**	**170**	**61**	**1**
		男	68.4%	31.6%	0.0%	98	67	31	0
		女	76.9%	22.4%	0.7%	134	103	30	1
	淡　路		**59.5%**	**40.3%**	**0.3%**	**400**	**238**	**161**	**1**
		男	58.3%	41.7%	0.0%	216	126	90	0
		女	60.9%	38.6%	0.5%	184	112	71	1

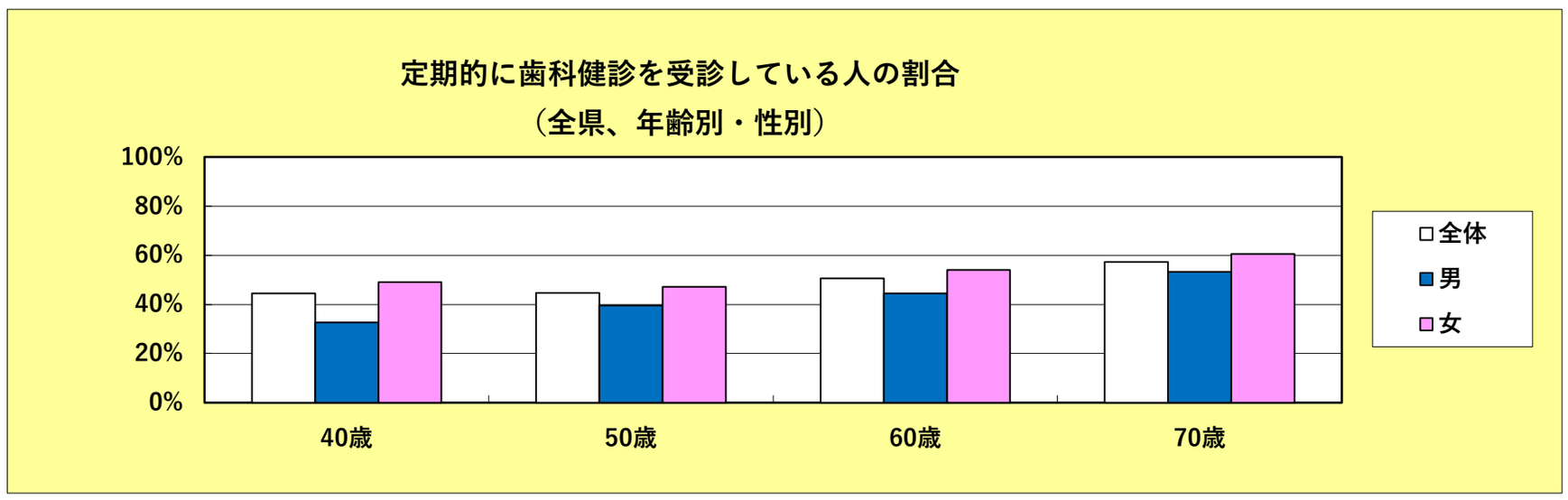
定期的に歯科健診を受診している人の割合
（全県、年齢別・性別）
100%
80%
60%
40%
20%
0%
40歳
50歳
60歳
70歳
全体
男
女

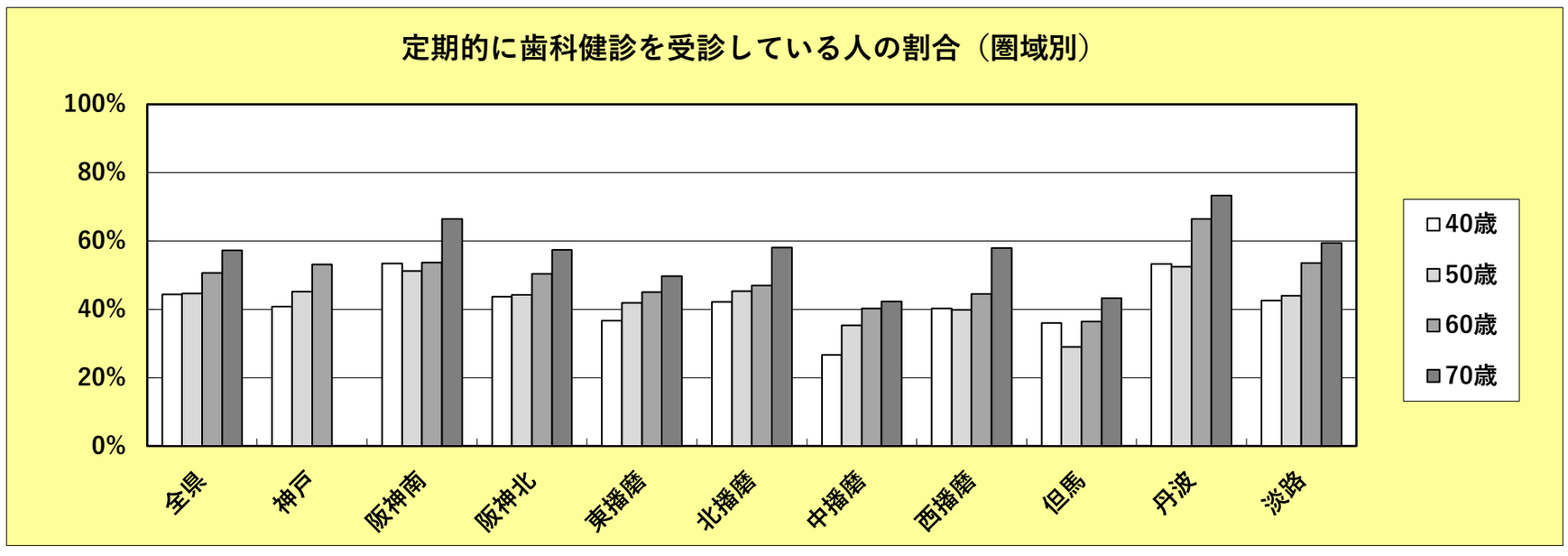
定期的に歯科健診を受診している人の割合（圏域別）
100%
80%
60%
40%
20%
0%
全県
神戸
阪神南
阪神北
東播磨
北播磨
中播磨
西播磨
但馬
丹波
淡路
40歳
50歳
60歳
70歳

11. ８０２０目標値達成者率

			全　県	圏域別（%）									
				神　戸	阪神南	阪神北	東播磨	北播磨	中播磨	西播磨	但　馬	丹　波	淡　路
全　体			**89.0%**	**91.1%**	**87.1%**	**90.8%**	**87.9%**	**88.9%**	**88.4%**	**87.8%**	**88.3%**	**85.7%**	**85.7%**
		男	89.1%	92.5%	87.0%	91.1%	88.7%	87.7%	85.8%	87.7%	86.7%	83.6%	85.6%
		女	88.9%	90.4%	87.2%	90.6%	87.4%	89.7%	90.0%	87.9%	89.4%	86.8%	85.8%
年齢別	40歳		**84.2%**	**81.9%**	**84.7%**	**84.6%**	**85.4%**	**87.5%**	**88.0%**	**82.8%**	**87.0%**	**81.1%**	**83.1%**
		男	89.1%	86.6%	88.4%	90.1%	90.2%	90.9%	92.9%	97.5%	88.2%	88.5%	89.5%
		女	82.2%	80.4%	83.6%	82.1%	82.3%	86.0%	85.5%	77.8%	86.2%	78.1%	78.8%
	45歳		**86.0%**	**81.9%**	**87.3%**	**87.8%**	**85.4%**	**90.7%**	**87.5%**	**88.2%**	**89.5%**	**81.1%**	**86.7%**
		男	90.4%	86.6%	91.6%	91.3%	90.3%	94.2%	92.9%	95.0%	91.0%	88.5%	89.2%
		女	84.0%	80.4%	85.7%	86.4%	82.3%	89.0%	84.6%	84.9%	88.3%	78.1%	85.0%
	50歳		**94.4%**	**94.6%**	**92.6%**	**94.4%**	**93.9%**	**96.1%**	**96.0%**	**94.4%**	**95.7%**	**95.7%**	**93.9%**
		男	94.6%	95.8%	90.6%	96.4%	93.0%	95.5%	100.0%	92.0%	97.6%	97.5%	92.2%
		女	94.3%	94.0%	93.6%	93.6%	94.3%	96.5%	94.9%	95.7%	94.4%	95.0%	95.1%
	55歳		**94.2%**	**94.6%**	**92.8%**	**95.0%**	**93.9%**	**95.1%**	**95.4%**	**93.7%**	**95.3%**	**95.7%**	**90.6%**
		男	93.9%	95.8%	90.3%	96.0%	93.0%	91.6%	100.0%	91.7%	94.8%	97.5%	87.8%
		女	94.4%	94.0%	94.0%	94.6%	94.3%	97.4%	94.0%	94.7%	95.6%	95.0%	92.7%
	60歳		**91.3%**	**92.0%**	**91.1%**	**94.6%**	**89.5%**	**90.2%**	**93.9%**	**90.1%**	**92.2%**	**82.9%**	**85.0%**
		男	90.1%	91.6%	89.1%	93.7%	88.9%	84.7%	97.4%	89.2%	89.1%	79.1%	85.5%
		女	91.9%	92.2%	92.1%	95.1%	89.9%	93.8%	92.1%	90.6%	94.2%	84.4%	84.7%
	65歳		**90.8%**	**92.0%**	**91.1%**	**94.2%**	**89.5%**	**86.5%**	**93.9%**	**90.0%**	**90.0%**	**82.9%**	**86.5%**
		男	89.9%	91.6%	88.9%	94.5%	88.8%	85.0%	96.0%	87.6%	86.2%	79.1%	86.7%
		女	91.4%	92.2%	92.1%	94.0%	89.9%	87.5%	92.6%	92.0%	92.7%	84.4%	86.2%
	70歳		**84.6%**	**--**	**82.5%**	**88.8%**	**83.2%**	**83.7%**	**83.0%**	**85.6%**	**85.6%**	**83.2%**	**83.0%**
		男	83.3%	--	81.1%	87.1%	84.5%	84.0%	77.8%	84.9%	82.6%	78.6%	80.6%
		女	85.6%	--	83.5%	90.0%	82.3%	83.4%	87.7%	86.3%	88.0%	86.6%	85.9%
	75歳		**83.3%**	**--**	**82.3%**	**86.2%**	**83.2%**	**85.3%**	**80.0%**	**83.2%**	**81.9%**	**83.2%**	**79.9%**
		男	81.7%	--	81.1%	82.6%	84.5%	84.0%	73.3%	84.5%	80.4%	78.6%	76.4%
		女	84.6%	--	83.2%	88.8%	82.3%	86.5%	86.3%	81.9%	83.2%	86.6%	83.9%
	80歳		**81.5%**	**--**	**60.0%**	**--**	--	**--**	**80.0%**	**91.7%**	**71.9%**	**--**	**--**
		男	82.3%	--	100.0%	--	--	--	77.8%	90.6%	73.7%	--	--
		女	80.4%	--	50.0%	--	--	--	83.3%	93.8%	69.2%	--	--

※　　38 市町のデータ（P3参照）

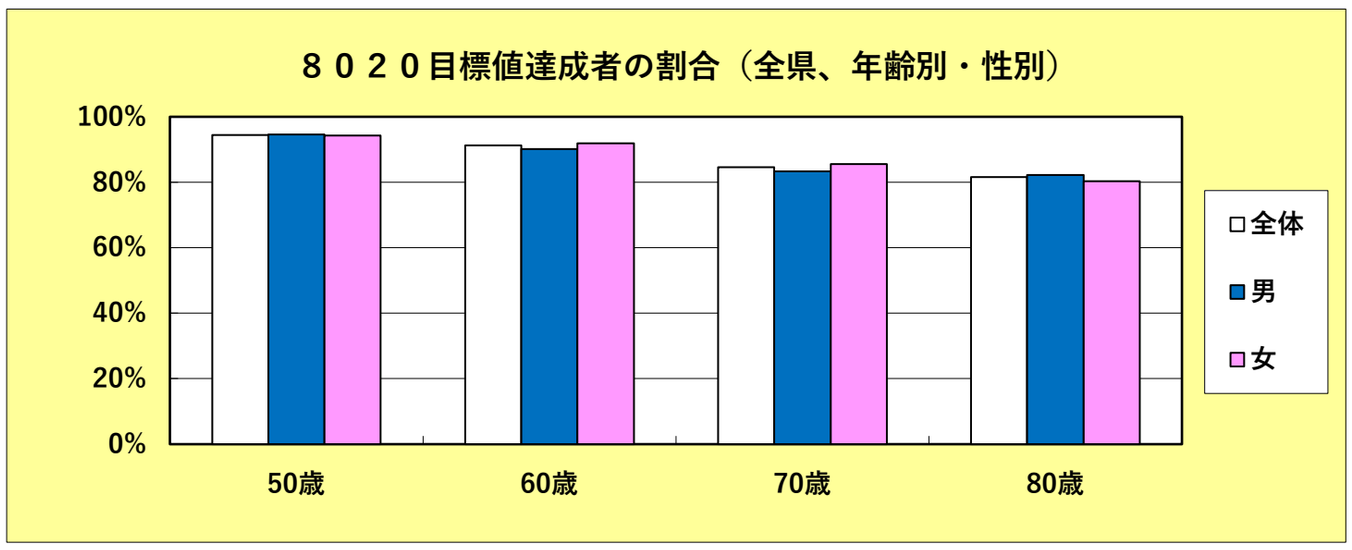

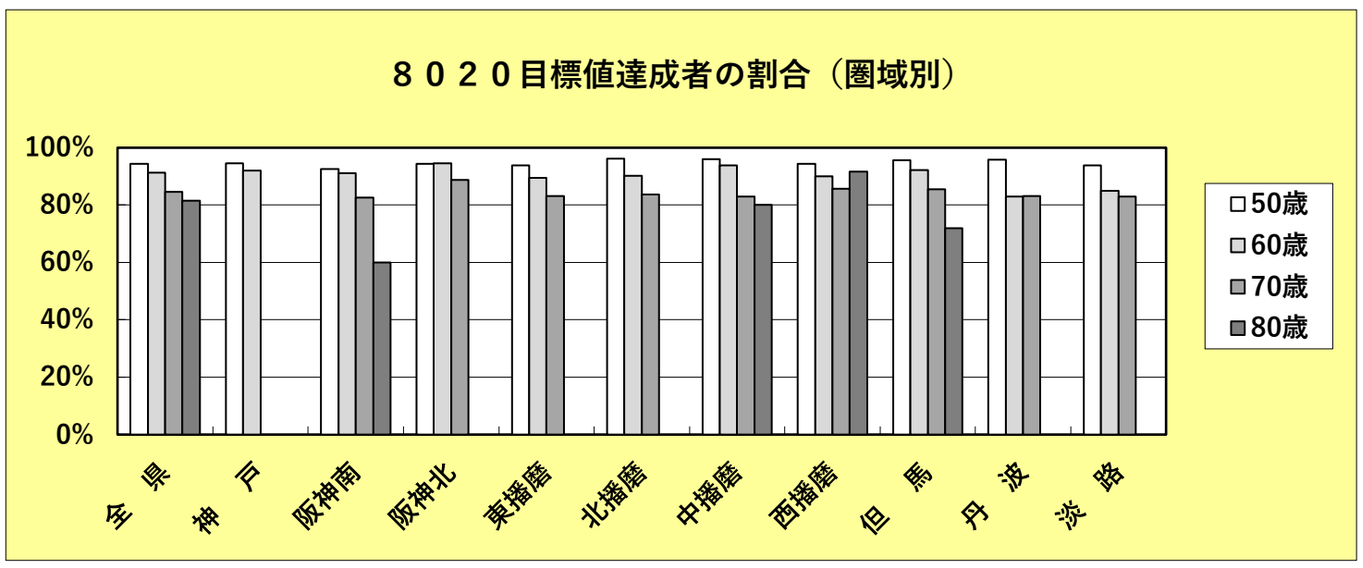

(参考) ８０２０目標値

35～39歳	：	28歯以上
40～44歳	：	28歯以上
45～49歳	：	25歯以上
50～54歳	：	25歯以上
55～59歳	：	24歯以上
60～64歳	：	24歯以上
65～69歳	：	22歯以上
70～74歳	：	22歯以上
75～79歳	：	20歯以上
80～84歳	：	20歯以上

12．結果の推移（抜粋）

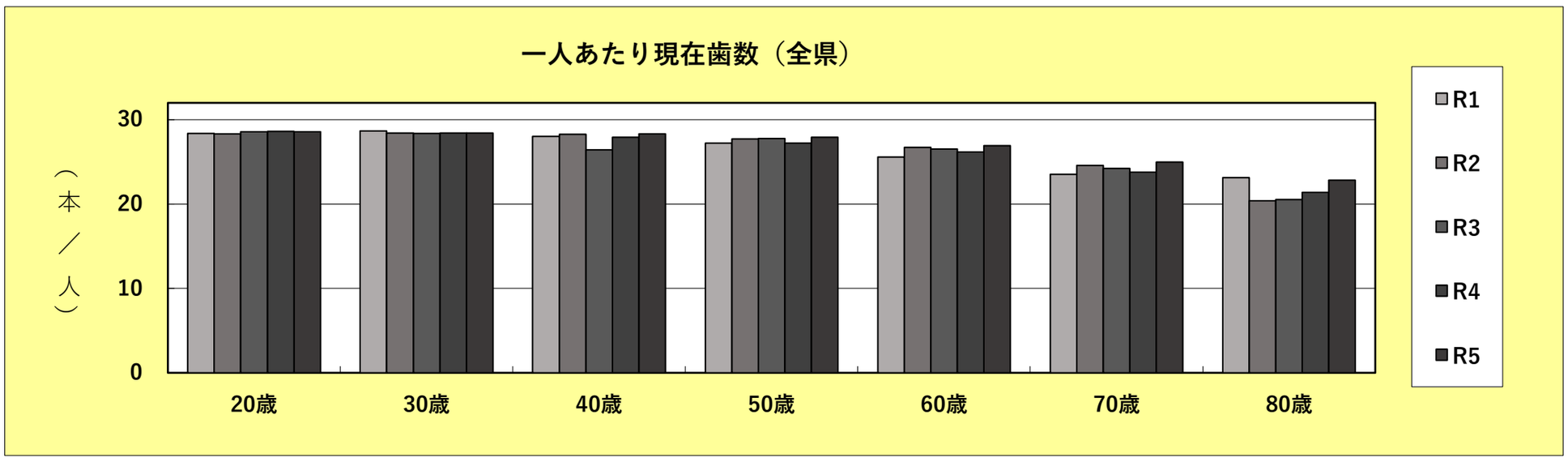
一人あたり現在歯数（全県）
（本／人）
30
20
10
0
20歳
30歳
40歳
50歳
60歳
70歳
80歳
R1
R2
R3
R4
R5

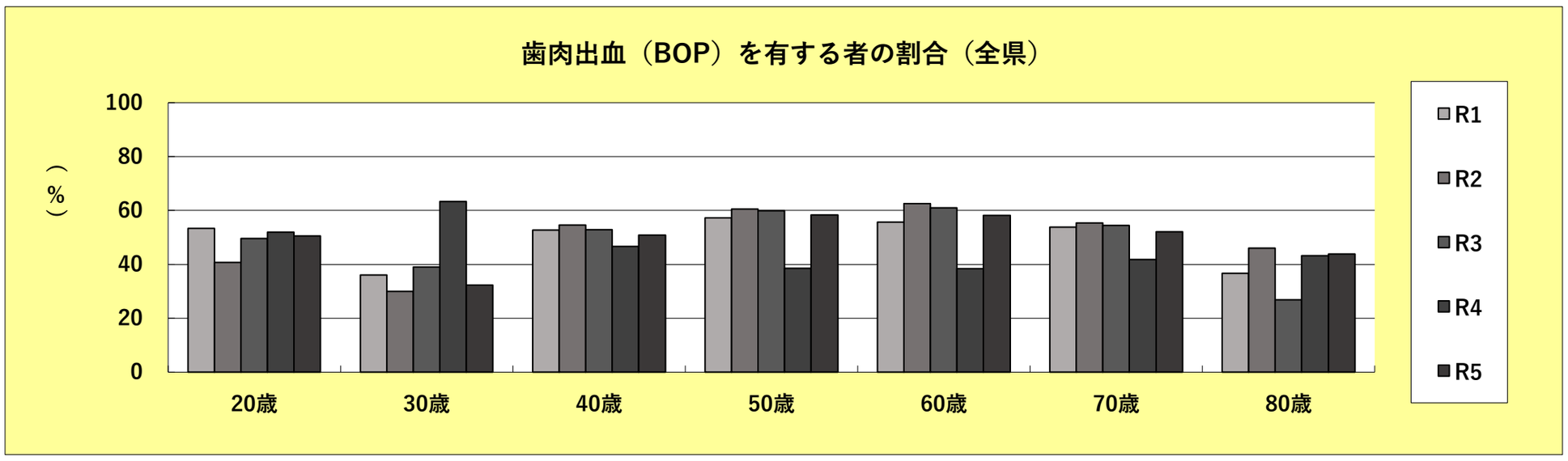
歯肉出血（BOP）を有する者の割合（全県）
（%）
100
80
60
40
20
0
20歳
30歳
40歳
50歳
60歳
70歳
80歳
R1
R2
R3
R4
R5

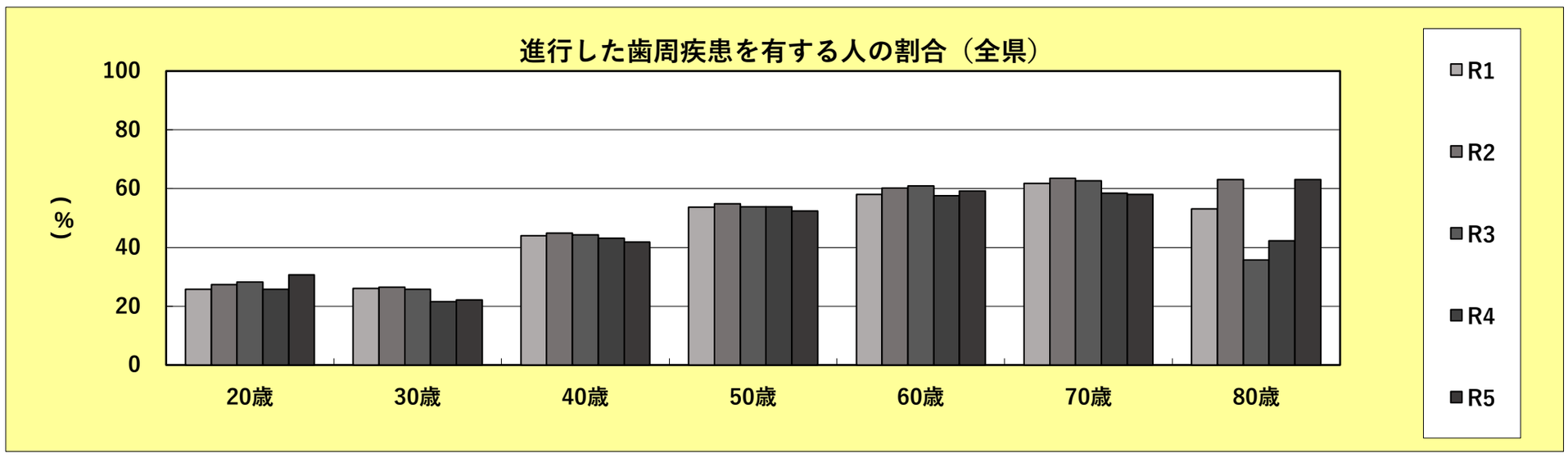
進行した歯周疾患を有する人の割合（全県）
（%）
100
80
60
40
20
0
20歳
30歳
40歳
50歳
60歳
70歳
80歳
R1
R2
R3
R4
R5

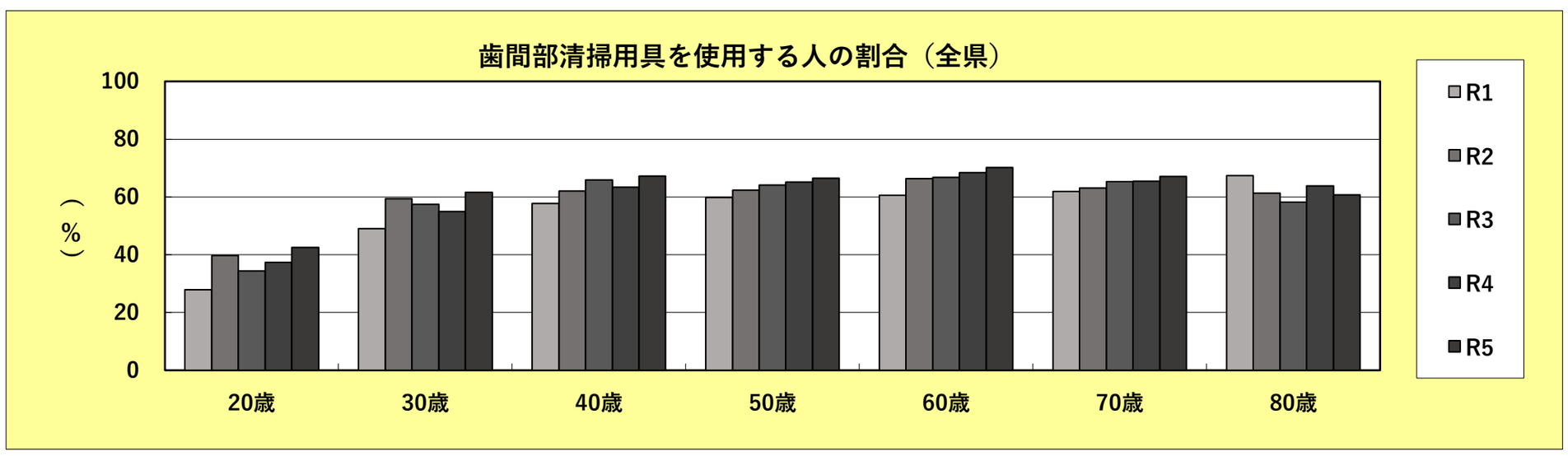
歯間部清掃用具を使用する人の割合（全県）
（%）
100
80
60
40
20
0
20歳
30歳
40歳
50歳
60歳
70歳
80歳
R1
R2
R3
R4
R5

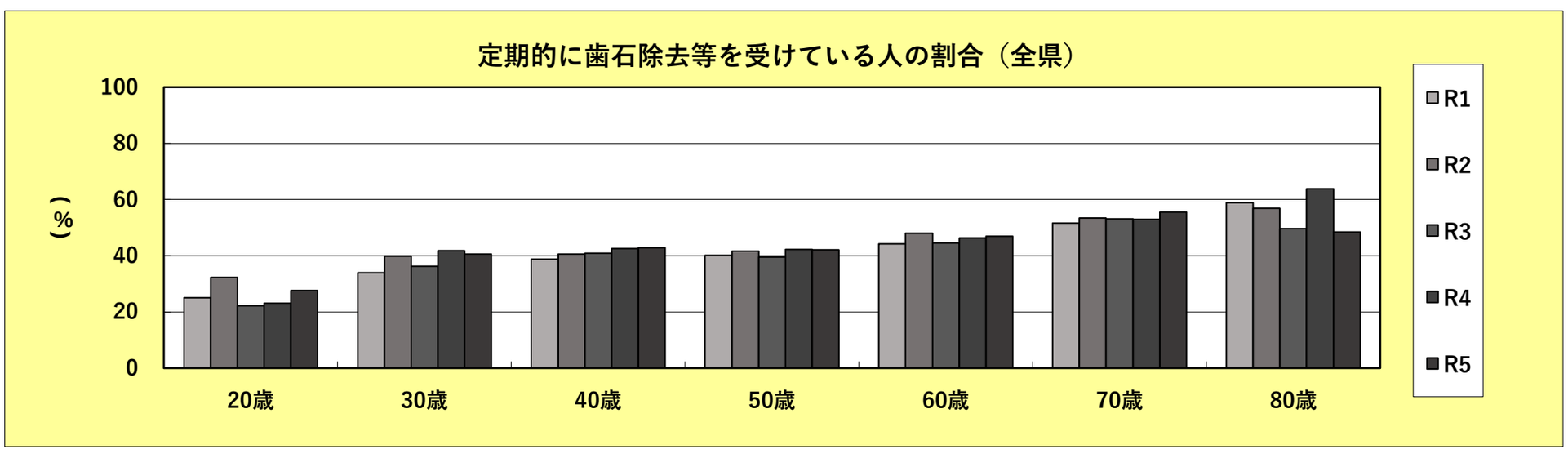
定期的に歯石除去等を受けている人の割合（全県）
（%）
100
80
60
40
20
0
20歳
30歳
40歳
50歳
60歳
70歳
80歳
R1
R2
R3
R4
R5

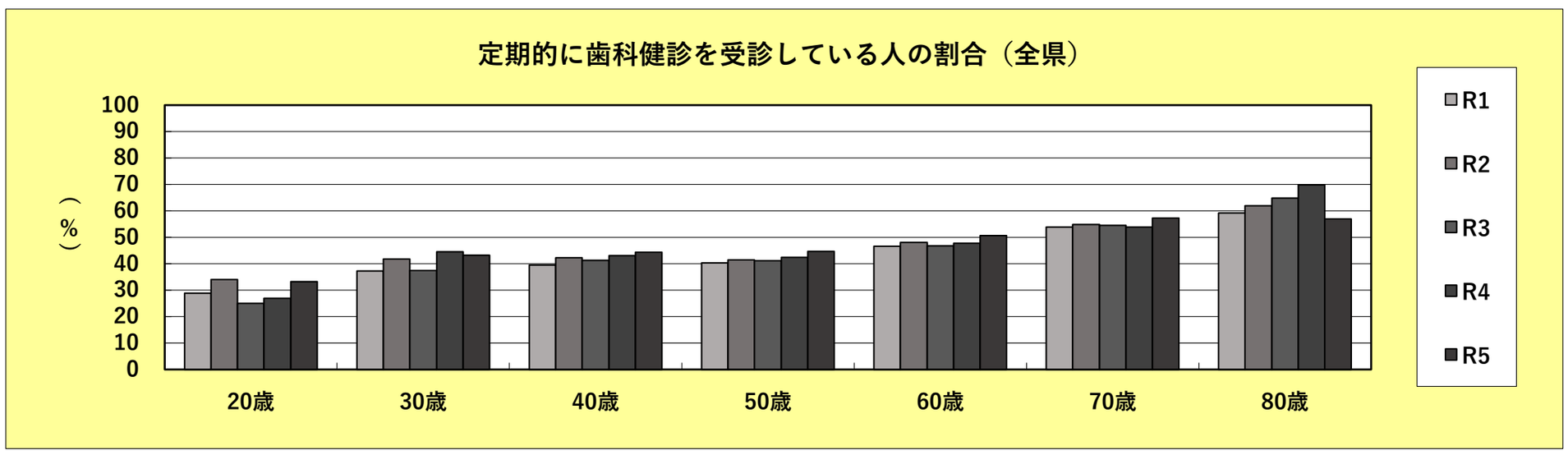
定期的に歯科健診を受診している人の割合（全県）
100
90
80
70
60
50
40
30
20
10
0
（％）
20歳
30歳
40歳
50歳
60歳
70歳
80歳
R1
R2
R3
R4
R5

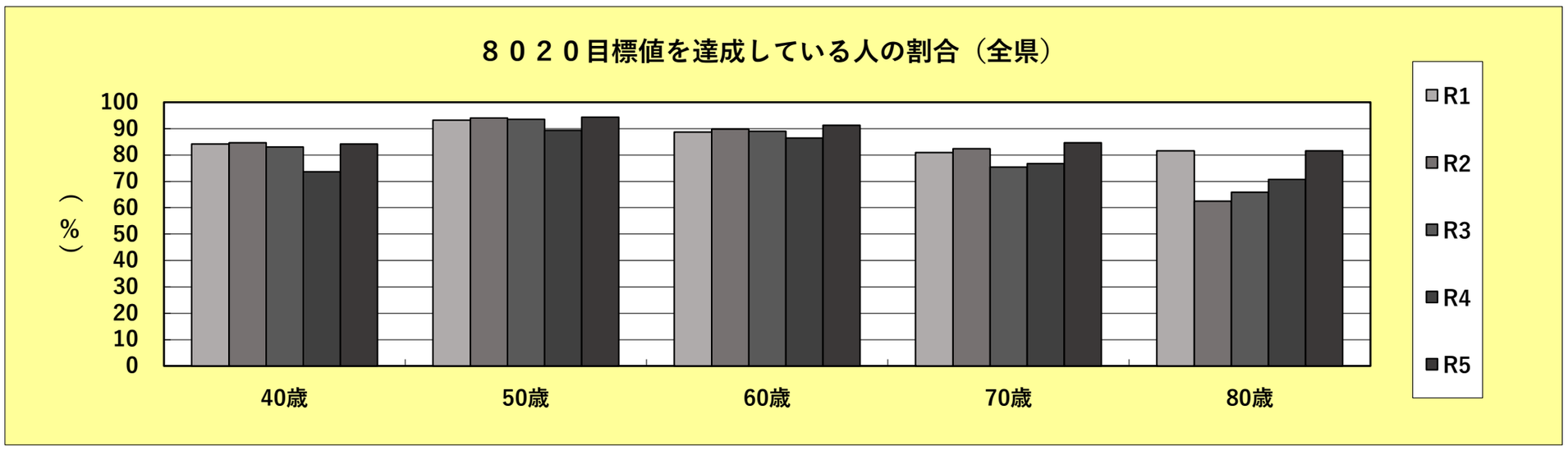
８０２０目標値を達成している人の割合（全県）
100
90
80
70
60
50
40
30
20
10
0
（％）
40歳
50歳
60歳
70歳
80歳
R1
R2
R3
R4
R5