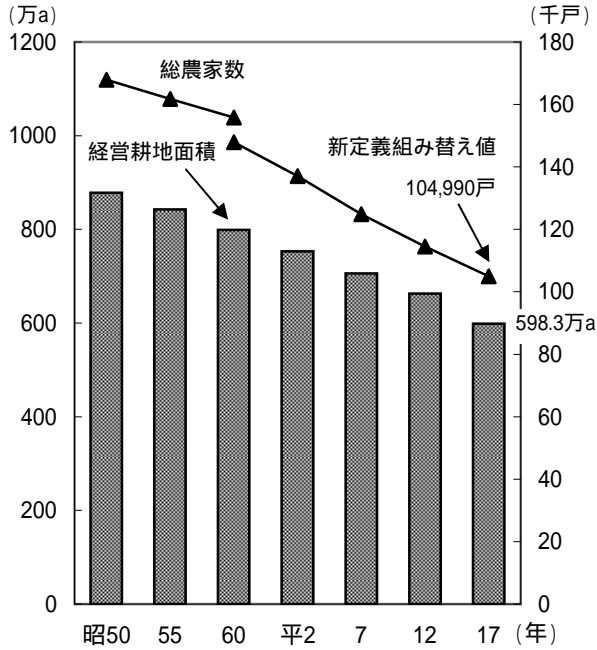


農林水産

総農家数と経営耕地面積の推移

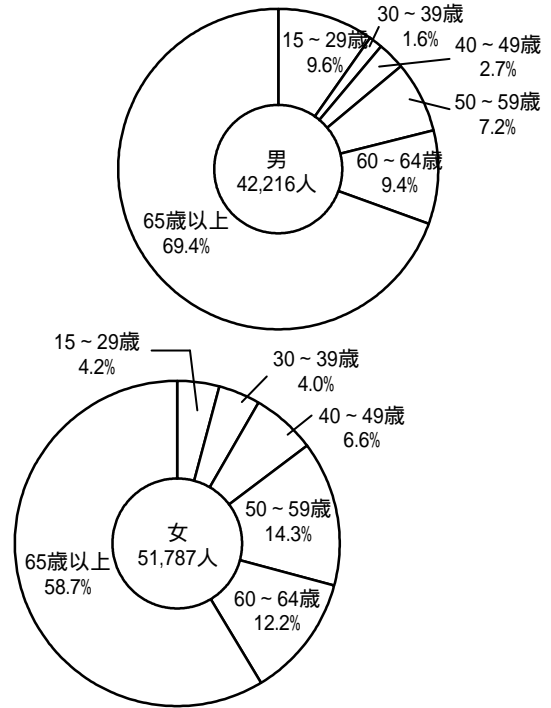
(注)平成2年から農家の定義が変更。
 (旧定義)経営耕地 5a以上又は農産物販売額 10万円以上
 (新定義)経営耕地 10a以上又は農産物販売額 15万円以上



農林水産省「2005年農林業センサ調査報告書」
 県統計課「2005年農林業センサ兵庫県結果表」

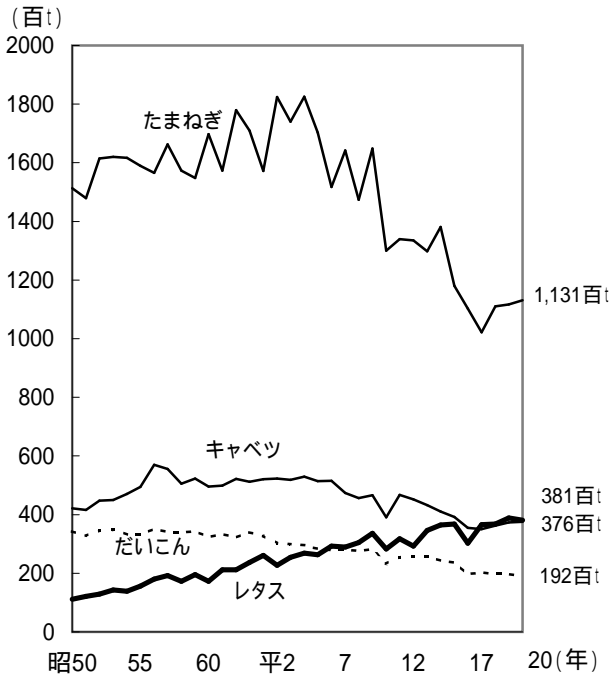
農業就業人口の年齢別割合

(平成17年、販売農家)



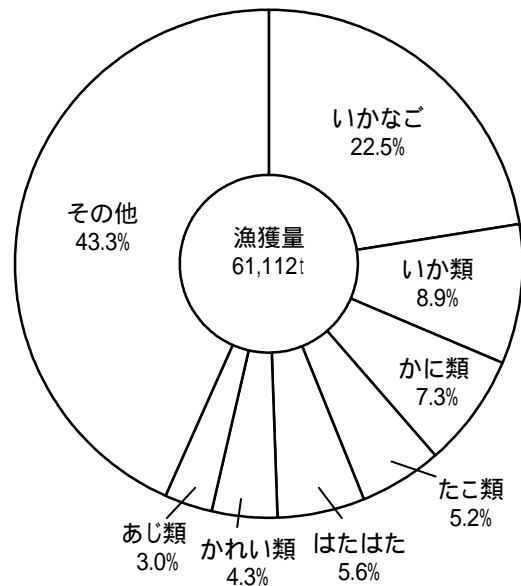
農林水産省「2005年農林業センサ調査報告書」
 県統計課「2005年農林業センサ兵庫県結果表」

主な野菜収穫量の推移



農林水産省「農林水産施策について(統計)」

海面漁業漁獲量の魚種別割合 (平成20年)

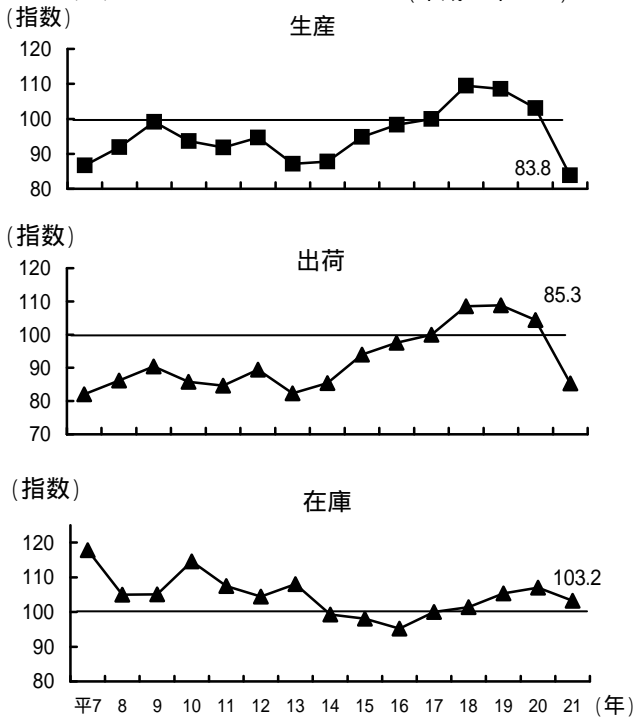


近畿農政局兵庫農政事務所
 「平成20年海面漁業・養殖業生統計(概数)」

鋳工業

鋳工業指数の推移 (原指数・各年平均)

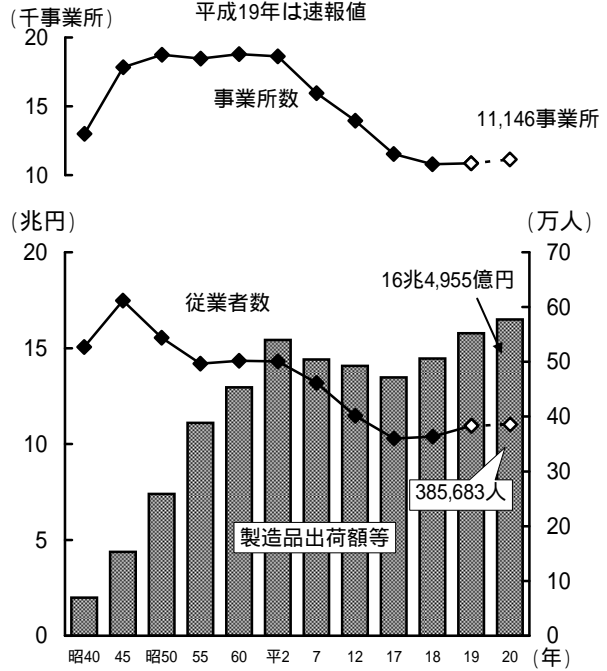
(注) 平成21年は速報値 (平成17年=100)



県統計課「兵庫県鋳工業指数(年報)」

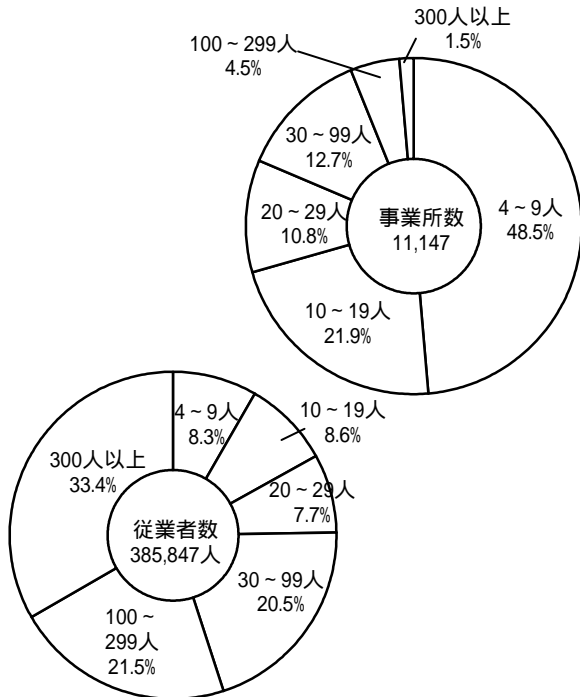
製造業事業所数・従業者数・製造品出荷額等の推移 (4人以上の事業所)

(注) 昭和40～平成17年は5年ごとの推移 平成19年は速報値



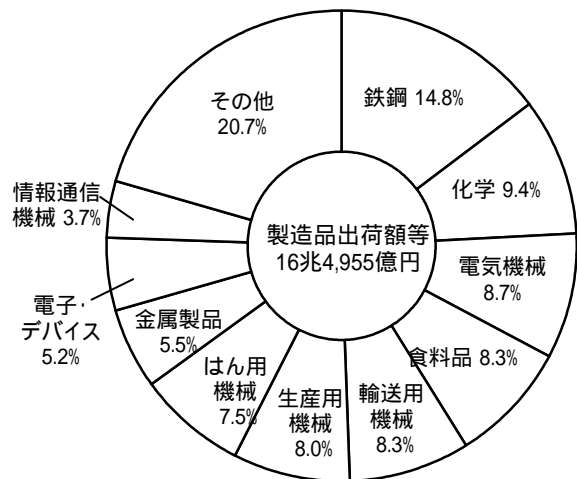
経済産業省「工業統計表」
県統計課「兵庫の工業」

製造業事業所・従業者数の従業者規模別割合 (平成20年速報値、4人以上の事業所)



経済産業省「工業統計表」
県統計課「兵庫の工業」

製造品出荷額等の産業別割合 (平成20年速報値、4人以上の事業所)

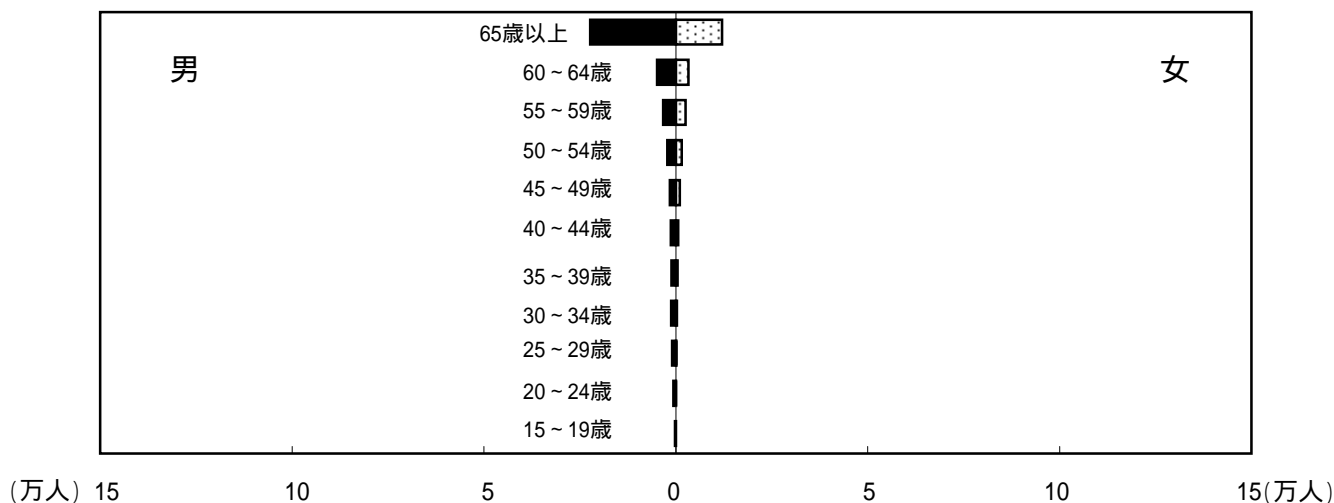


経済産業省「工業統計表」
県統計課「兵庫の工業」

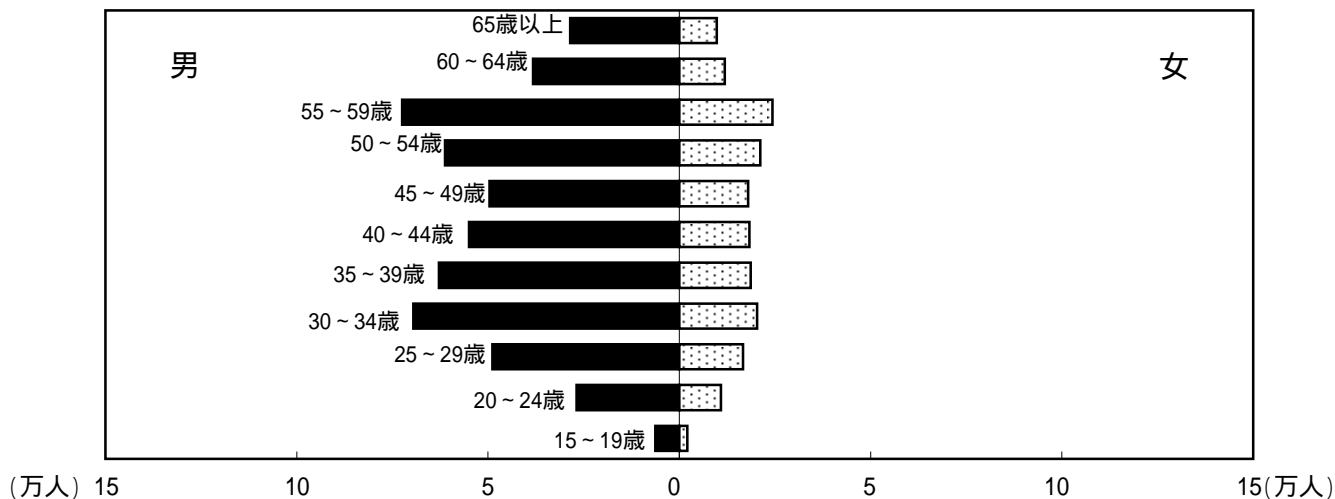
労働・賃金

産業別就業者の年齢構成(平成17年)

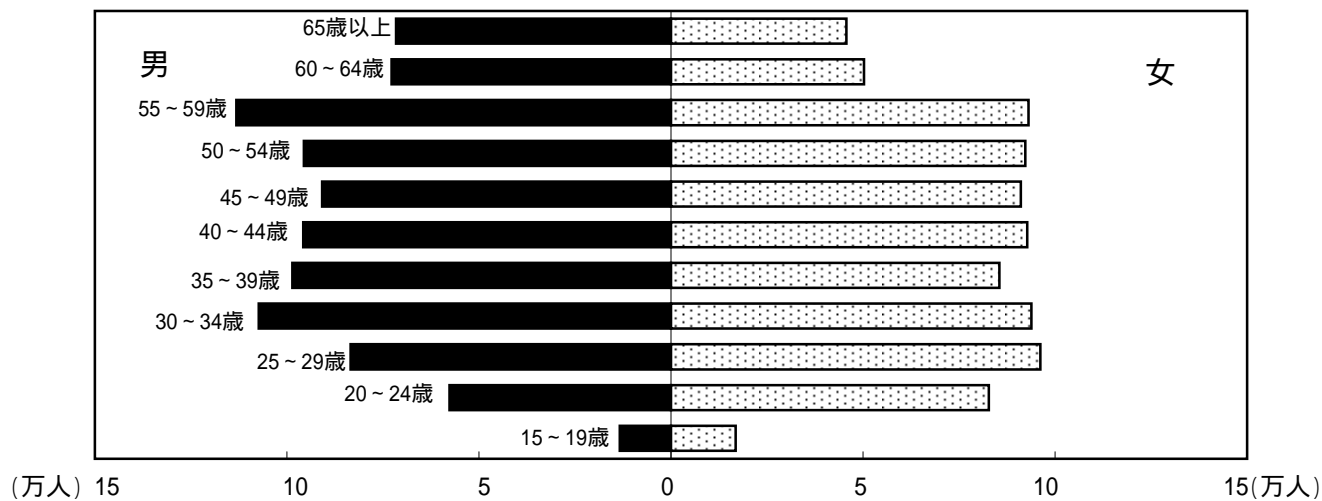
第1次産業



第2次産業



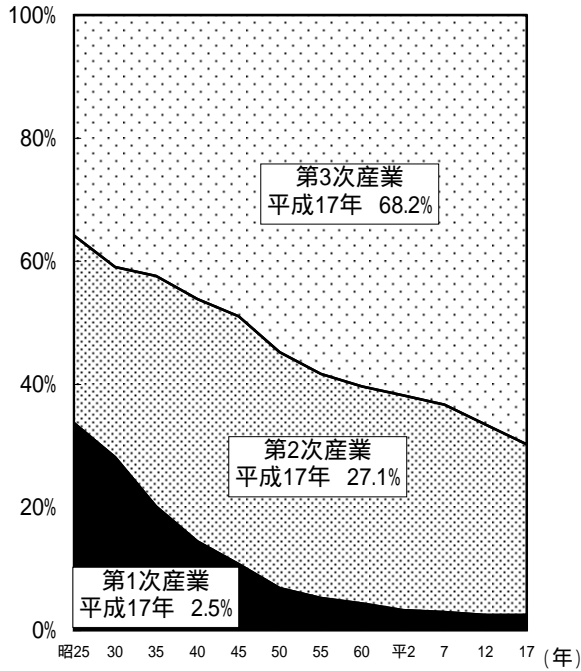
第3次産業



労働・賃金

産業別就業者比率の推移

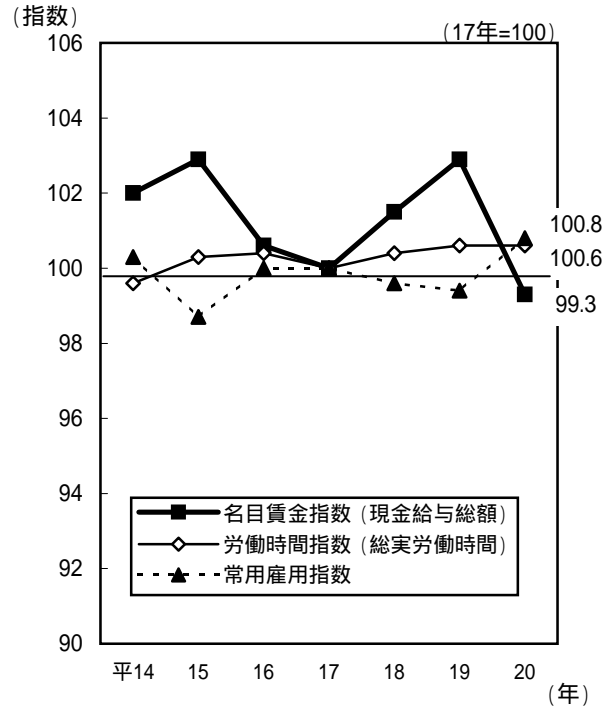
(注) 分類不能の産業を含むため、合計は100%にならない。



総務省統計局「国勢調査報告」

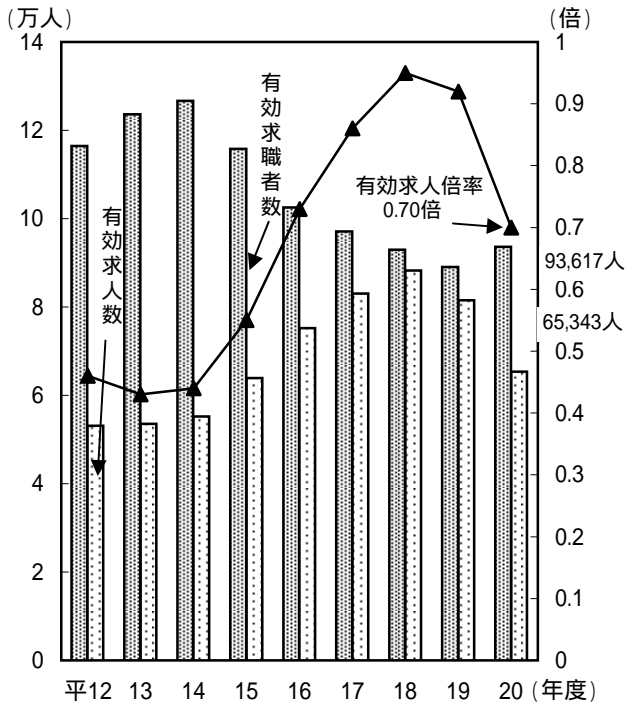
賃金・労働時間・雇用指数の推移

(規模5人以上・各年平均)



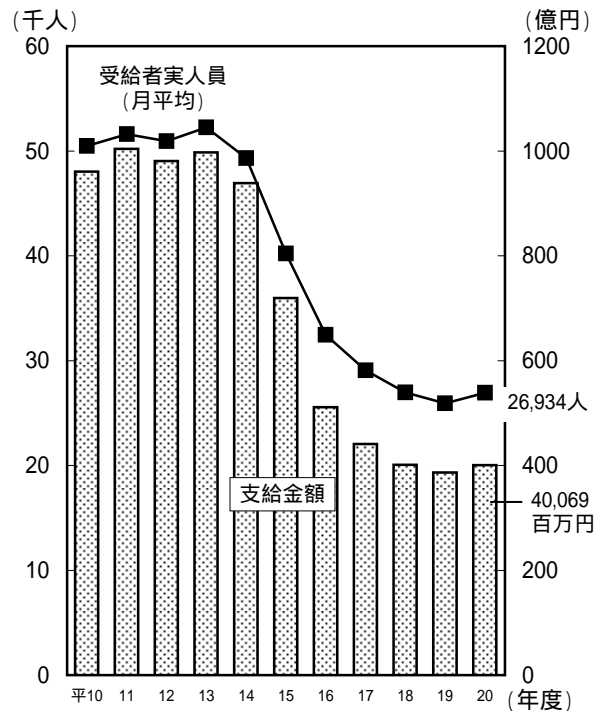
厚生労働省「毎月勤労統計調査年報 全国調査」
県統計課「毎月勤労統計調査地方調査年報」

有効求職者・有効求人数・有効求人倍率の推移(月平均)



兵庫労働局職業安定部職業安定課
「職業安定行政業務概要」

雇用保険受給者実人員(月平均)と支給金額の推移



兵庫労働局職業安定部職業安定課 調