

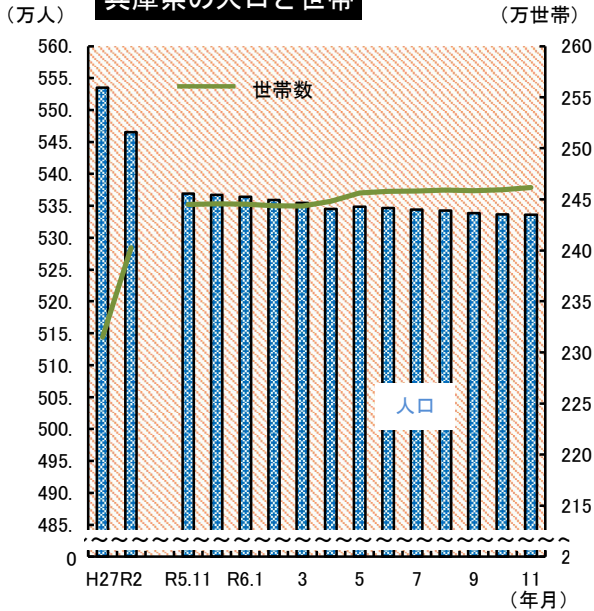
グラフでみる主な指標の動き

兵庫県統計課

本文
P. 6, 8

本文
P. 6, 11, 13

兵庫県の人口と世帯



令和6年11月1日現在

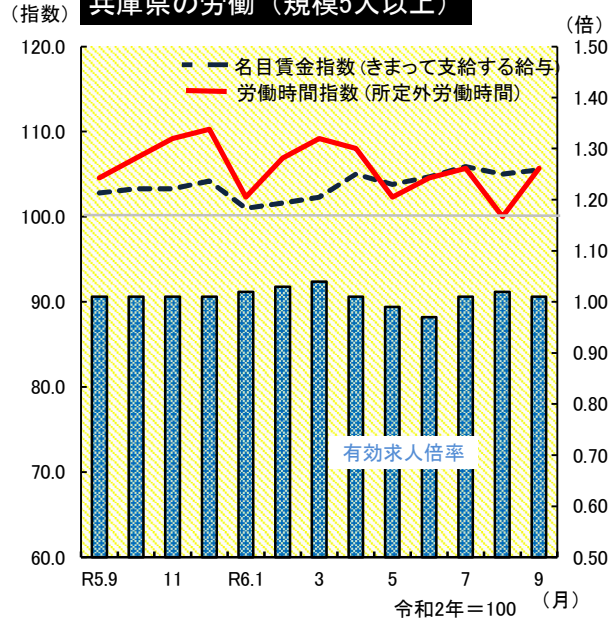
人口 5,336,139 人

世帯数 2,461,425 世帯

※ 令和2年国勢調査結果に基づく推計人口

(横軸 H27,R2は、各国勢調査実施年の10月1日人口)

兵庫県の労働 (規模5人以上)



令和6年9月

名目賃金指数 (きまって支給する給与) 105.5

労働時間指数 (所定外労働時間) 105.7

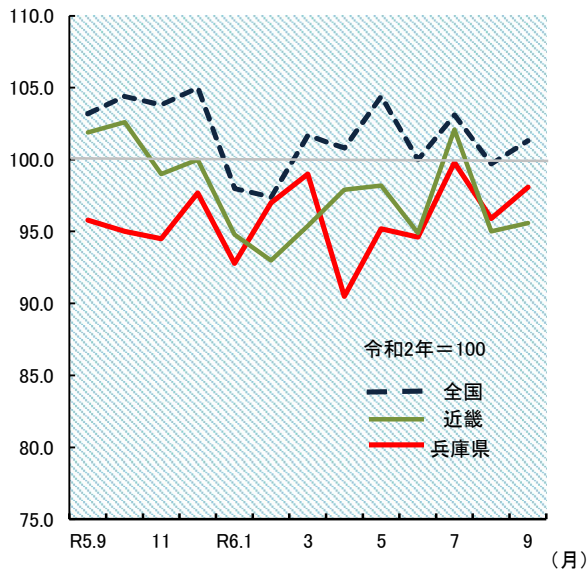
有効求人倍率 1.01 倍

※ 有効求人倍率は兵庫労働局調べ

(指数)

鉱工業生産指数 (季節調整済)

本文
P. 6, 7, 14



令和6年9月 (県の値は速報値)

全国生産指数 101.3

近畿地域生産指数 95.6

※ 近畿経済産業局管内 (福井県を含む2府5県)

兵庫県生産指数 98.1

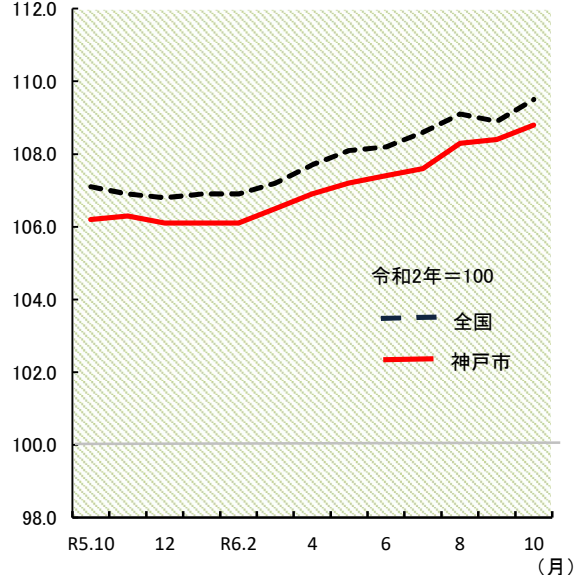
” 出荷指数 98.4

” 在庫指数 102.4

(指数)

消費者物価指数 (総合)

本文
P. 7, 18, 19



令和6年10月

全国 109.5

神戸市 108.8