

令和6年度 学校基本統計速報 (学校基本調査の結果速報)

この速報は、学校教育行政に必要な学校に関する基本的事項を明らかにすることを目的に、令和6年5月1日現在で実施された学校基本調査のうち、初等中等教育機関、専修学校及び各種学校の主要項目について兵庫県の集計結果をまとめたものです。

なお、この数値は速報値であり、後日文部科学省が公表する数値が確報値となります。
また、卒業後の状況については、令和7年1月以降に公表予定です。

兵庫県企画部統計課

目 次

調査の概要	1
利用上の注意	3
調査結果の概要	
学校調査	4
統計表	12
参考資料	26

調査の概要

1 調査目的

学校教育行政に必要な学校に関する基本的事項を明らかにすることを目的とする。

2 調査対象

調査の種類	調査対象
学校調査	幼稚園、幼保連携型認定こども園、小学校、中学校、義務教育学校、高等学校、中等教育学校、特別支援学校、専修学校及び各種学校
学校通信教育調査	通信課程を置く高等学校
卒業後の状況調査	中学校、義務教育学校、高等学校、中等教育学校及び特別支援学校の中学部・高等部の卒業生
不就学学齢児童生徒調査	不就学の学齢児童及び学齢生徒
学校施設調査	私立の幼稚園、幼保連携型認定こども園、小学校、中学校、義務教育学校、高等学校、中等教育学校、特別支援学校、専修学校及び各種学校。公立の幼保連携型認定こども園、専修学校及び各種学校

※大学、短期大学、高等専門学校及び国立の諸学校については文部科学省が直接調査

3 調査期日

令和6年5月1日現在。

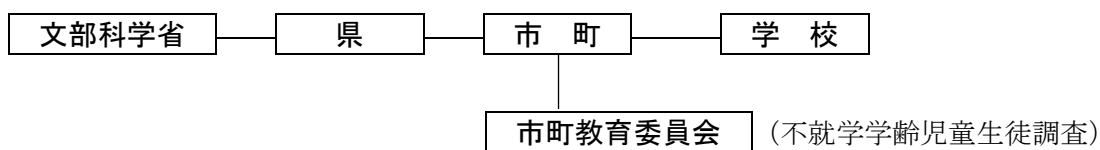
ただし、卒業後の状況調査については、令和5年度間の卒業生（高等学校、中等教育学校及び特別支援学校の高等部にあっては、令和4年度以前の卒業生で上級の学校に入学を志願した者を含む。）について、令和6年5月1日現在。

4 調査の種類と主要調査事項等


調査の種類	主要調査事項	申告者
学校調査	学校数、学級数、在学者数、教職員数、入学者及び卒業生数	学 校 長
学校通信教育調査	学校数、学科数、生徒数、教職員数	学 校 長
卒業後の状況調査	中学校、義務教育学校、高等学校、中等教育学校、特別支援学校（中学部・高等部）卒業生の進路状況	学 校 長
不就学学齢児童生徒調査	就学免除者、猶予者、1年以上居所不明者、前年度中に死亡した学齢児童生徒数	市町教育委員会
学校施設調査	私立学校及び公立専修学校等の土地、建物の面積	私立学校設置者 又は学校長

5 調査系統

- (1) 市町立及び私立の幼稚園、幼保連携型認定こども園、小学校、中学校、義務教育学校、特別支援学校、専修学校及び各種学校



- (2) 公立及び私立の高等学校、中等教育学校、県立の中学校、特別支援学校及び専修学校



◎ 本年度調査の変更点

学校調査票（専修学校）において、

- (1) OECD（経済協力開発機構）が作成している国際統計である「Education at a Glance」（略称 EAG、邦題「図表でみる教育」）へのデータ提供に対応するとともに、就業者を対象とするリスクリング（学び直し）の分野・年代別支援策等の検討に用いるため、「11 年齢別入学者数（7 の再掲）」及び「12 年齢別卒業者数（7 の再掲）」の調査項目を追加する。
- (2) 教育未来創造会議の第二次提言（令和 5 年 4 月 27 日）の中で「国際標準教育分類における高度専門士の位置付けの見直し」について提言を受けたことを踏まえ、専門課程のうち高度専門士課程に係る人数を把握するため、「7 課程別・学科別の修業年限、生徒数、入学状況及び卒業者数」に対して、高度専門士課程か否かを把握する回答欄を追加する。

利用上の注意

- 1 市町別学校数、生徒数等にあつては、学校所在地の市町区分によつた。
- 2 この報告書に用いた用語等のうち、注意を要する主なものは次のとおりである。
 - (1) 設置者とは、国立、公立（組合立を含む）、私立の区分をいう。
 - (2) 学校数には、分校及び休校中の学校を含む。
 - (3) 「特別支援学級」とは、学校教育法第81条第2項に定める学級をいう。
 - (4) 文中に年度とあるのは、その年度の5月1日現在を示す。
 - (5) 年齢は、その年度の4月1日現在の満年齢である。
 - (6) 統計表の中の記号は次のように使う。
 - 「－」……………計数がない場合
 - 「0.0」……………計数が単位未満の場合
 - 「…」……………計数出現があり得ない場合又は調査対象とならなかつた場合
 - (7) 構成比は、小数点第2位を四捨五入した。このため、合計が100.0と一致しない場合がある。
 - (8) 統計表中の単位（校、園、人等）は省略した。

調査結果の概要

学校調査

1 幼稚園

(1) 園数 [表1]

- ・ 園数は410園（国立2園、公立231園、私立177園）で、前年度より18園減少。

(2) 学級数 [表1]

- ・ 学級数は1,715学級で、前年度より110学級減少。

(3) 園児数 [表1]

- ・ 園児数は31,612人で、前年度より3,444人（9.8%）減少。
- ・ 年齢別では、3歳児8,542人、4歳児10,794人、5歳児12,276人で、前年度より3歳児で921人、4歳児で1,302人、5歳児で1,221人減少。
- ・ 1学級当たりの園児数は18.4人で、前年度より0.8人減少。
- ・ 教員（本務者）1人当たりの園児数は9.1人で、前年度より0.6人減少。

(4) 教員数（本務者） [表1]

- ・ 教員数（本務者）は3,464人で、前年度より159人（4.4%）減少。

表1 幼稚園の学校数、学級数、園児数、教員数

(園、学級、人)

学校数				学級数	園児数				教員数(本務者)		
計	国立	公立	私立		計	3歳児	4歳児	5歳児	計	男	女
410	2	231	177	1,715	31,612	8,542	10,794	12,276	3,464	178	3,286
(-18)	(0)	(-14)	(-4)	(-110)	(-3,444)	(-921)	(-1,302)	(-1,221)	(-159)	(-4)	(-155)

注 () は前年度からの増減値である。

2 幼保連携型認定こども園

(1) 園 数 [表 2]

- ・ 園数は 585 園（公立 93 園、私立 492 園）で、前年度より 16 園増加。

(2) 学 級 数 [表 2]

- ・ 学級数は 2,272 学級で、前年度より 2 学級減少。

(3) 園 児 数 [表 2]

- ・ 園児数は 63,500 人で、前年度より 30 人（0.0%）減少。
- ・ 年齢別では、0 歳児 2,139 人、1 歳児 7,287 人、2 歳児 9,004 人、3 歳児 14,709 人、4 歳児 15,059 人、5 歳児 15,302 人で、前年度より 0 歳児で 22 人減少、1 歳児で 58 人、2 歳児で 278 人増加、3 歳児で 283 人減少、4 歳児で 176 人増加、5 歳児で 237 人減少。
- ・ 1 学級当たりの園児数（3～5 歳児）は 19.8 人で、前年度より 0.2 人減少。
- ・ 教育・保育職員（本務者）1 人当たりの園児数は 6.0 人で、前年度より 0.3 人減少。

表 2 幼保連携型認定こども園の学校数、学級数、園児数

(園、学級、人)

学 校 数			学級数	園 児 数						
計	公立	私立		計	0 歳児	1 歳児	2 歳児	3 歳児	4 歳児	5 歳児
585	93	492	2,272	63,500	2,139	7,287	9,004	14,709	15,059	15,302
(+16)	(+2)	(+14)	(-2)	(-30)	(-22)	(+58)	(+278)	(-283)	(+176)	(-237)

注 () は前年度からの増減値である。

(4) 教育・保育職員数（本務者）[表 3]

- ・ 教育・保育職員数（本務者）は 10,528 人で、前年度より 430 人（4.3%）増加。

表 3 幼保連携型認定こども園の教育・保育職員数

(人)

教育・保育職員数(本務者)		
計	男	女
10,528	481	10,047
(+430)	(-5)	(+435)

注 () は前年度からの増減値である。

3 小学校

(1) 学校数 [表 4]

- ・ 学校数は 731 校（国立 2 校、公立 718 校、私立 11 校）で、前年度より 6 校減少。

(2) 学級数 [表 4]

- ・ 学級数は 11,597 学級で、前年度より 43 学級（0.4%）増加。

表 4 小学校の学校数、学級数

(校、学級)

学 校 数				学 級 数			
計	国立	公立	私立	計	単式学級	複式学級	特別支援学級
731	2	718	11	11,597	9,262	72	2,263
(-6)	(0)	(-6)	(0)	(+43)	(-65)	(+3)	(+105)

注 1. () は前年度からの増減値である。

2. 「特別支援学級」とは、学校教育法第 81 条第 2 項に定める学級をいう。

(3) 児童数 [表 5]

- ・ 児童数は 264,806 人で、前年度より 5,932 人（2.2%）減少。
- ・ 1 学級当たりの児童数は 22.8 人で、前年度より 0.6 人減少。
- ・ 教員（本務者）1 人当たりの児童数は 14.3 人で、前年度より 0.4 人減少。

(4) 教員数（本務者） [表 5]

- ・ 教員数（本務者）は 18,564 人で、前年度より 157 人（0.9%）増加。

表 5 小学校の児童数、教員数

(人)

児 童 数			教員数(本務者)		
計	男	女	計	男	女
264,806	135,309	129,497	18,564	6,797	11,767
(-5,932)	(-3,044)	(-2,888)	(+157)	(+26)	(+131)

注 () は前年度からの増減値である。

4 中学校

(1) 学校数 [表 6]

- ・ 学校数は 374 校（国立 1 校、公立 330 校、私立 43 校）で、前年度より 1 校減少。

(2) 学級数 [表 6]

- ・ 学級数は 4,842 学級で、前年度より 23 学級（0.5%）減少。

表 6 中学校の学校数、学級数

(校、学級)

学校数				学級数			
計	国立	公立	私立	計	単式学級	複式学級	特別支援学級
374	1	330	43	4,842	3,973	-	869
(-1)	(0)	(-1)	(0)	(-23)	(-44)	-	(+21)

注 1. () は前年度からの増減値である。

2. 「特別支援学級」とは、学校教育法第 81 条第 2 項に定める学級をいう。

(3) 生徒数 [表 7]

- ・ 生徒数は 139,347 人で、前年度より 1,611 人（1.1%）減少。
- ・ 1 学級当たりの生徒数は 28.8 人で、前年度より 0.2 人減少。
- ・ 教員数（本務者）1 人当たりの生徒数は 13.4 人で、前年度より 0.2 人減少。

(4) 教員数（本務者） [表 7]

- ・ 教員数（本務者）は 10,383 人で、前年度より 1 人（0.0%）増加。

表 7 中学校の生徒数、教員数

(人)

生徒数			教員数(本務者)		
計	男	女	計	男	女
139,347	71,175	68,172	10,383	5,700	4,683
(-1,611)	(-775)	(-836)	(+1)	(-67)	(+68)

注 () は前年度からの増減値である。

5 義務教育学校 [表 8]

- ・ 学校数は 9 校（公立 9 校）で、前年度より 1 校増加。
- ・ 児童・生徒数は 4,306 人で、前年度より 286 人（7.1%）増加。
- ・ 教員数（本務者）は 385 人で、前年度より 37 人（10.6%）増加。

表 8 義務教育学校の学校数、児童・生徒数、教員数

(校、人)

学校数	児童・生徒数	教員数(本務者)
9	4,306	385
(+1)	(+286)	(+37)

注 () は前年度からの増減値である。

6 高等学校（全日制・定時制）

(1) 学校数 [表 9]

- ・ 学校数は 205 校（公立 153 校、私立 52 校）で、前年度と同じ。
- ・ 課程別では、全日制 182 校、定時制 13 校、併置 10 校。

表 9 高等学校の学校数

(校)

計	設置者別		課程別		
	公立	私立	全日制	定時制	併置
205	153	52	182	13	10
(0)	(0)	(0)	(0)	(0)	(0)

注 1. () は前年度からの増減値である。

2. 「併置」とは、全日制と定時制の両方の課程を設置している学校をいう。

(2) 生徒数 [表 10]

- ・ 生徒数は 123,608 人で、前年度より 19 人 (0.0%) 増加。
- ・ うち全日制（本科）の生徒数は 118,980 人で、全生徒数の 96.3% の割合。
- ・ 教員（本務者）1 人当たりの生徒数は 12.8 人で、前年度より 0.1 人減少。

(3) 教員数（本務者） [表 10]

- ・ 教員数（本務者）は 9,691 人で、前年度より 86 人 (0.9%) 増加。

表 10 高等学校の生徒数、教員数

(人)

計	生徒数				教員数(本務者)		
	全日制(本科)	定時制(本科)	専攻科	別科	計	男	女
123,608	118,980	4,478	150	-	9,691	6,461	3,230
(+19)	(-62)	(+82)	(-1)	(-)	(+86)	(+49)	(+37)

注 () は前年度からの増減値である。

7 高等学校（通信制） [表 11]

- ・ 学校数は5校（公立2校、私立3校）で、前年度と同じ。
- ・ 生徒数は6,278人で、前年度より132人（2.1%）増加。
- ・ 教員数（本務者）は147人で、前年度より1人（0.7%）減少。

表 11 高等学校（通信制）の学校数、学科数、生徒数、教員数

(校、科、人)

学 校 数			学 科 数	生 徒 数	教 員 数 (本 務 者)
計	独立校	併置校			
5	4	1	6	6,278	147
(0)	(0)	(0)	(-1)	(+132)	(-1)

注 1. () は前年度からの増減値である。

2. 「併置校」とは、全日制課程又は定時制課程を置く高等学校に併設されている学校である。

8 中等教育学校 [表 12]

- ・ 学校数は2校（国立1校、県立1校）で、前年度と同じ。
- ・ 生徒数は1,173人（前期課程603人、後期課程570人）で、前年度より4人（0.3%）増加。
- ・ 教員数（本務者）は87人で、前年度より2人（2.2%）減少。

表 12 中等教育学校の学校数、生徒数、教員数

(校、人)

学 校 数	生 徒 数		教 員 数 (本 務 者)
	前期課程	後期課程	
2	603	570	87
(0)	(0)	(+4)	(-2)

注 1. () は前年度からの増減値である。

2. 「中等教育学校」とは、平成10年の学校教育法の改正により創設され、本県では平成15年度から設置されている。

9 特別支援学校 [表 13]

- ・ 学校数は49校（国立1校、県立29校、市立19校）で、前年度より1校増加。
- ・ 在学者数は6,503人で、前年度より244人（3.9%）増加。
- ・ 教員数（本務者）は4,016人で、前年度より128人（3.3%）増加。

表 13 特別支援学校の学校数、学級数、在学者数、教員数

(校、学級、人)

学 校 数				学 級 数	在 学 者 数					教 員 数 (本 務 者)
計	国立	県立	市立		計	幼稚部	小学部	中学部	高等部	
49	1	29	19	1,709	6,503	37	1,846	1,631	2,989	4,016
(+1)	(0)	(+1)	(0)	(+45)	(+244)	(-9)	(+110)	(+49)	(+94)	(+128)

注 () は前年度からの増減値である。

10 専修学校 [表 14]

- ・ 学校数は 97 校（国立 1 校、公立 8 校、私立 88 校）で、前年度より 2 校増加。
- ・ 生徒数は 19,129 人で、前年度より 1,261 人（7.1%）増加。
- ・ 教員数（本務者）は 1,244 人で、前年度より 12 人（1.0%）増加。

表 14 専修学校の学校数、学科数、生徒数、教員数

(校、科、人)

学 校 数				学 科 数	生 徒 数				教 員 数 (本務者)
計	国立	公立	私立		計	高等課程	専門課程	一般課程	
97	1	8	88	262	19,129	1,698	17,431	-	1,244
(+2)	(0)	(0)	(+2)	(+3)	(+1,261)	(-21)	(+1,289)	(-7)	(+12)

注 () は前年度からの増減値である。

11 各種学校 [表 15]

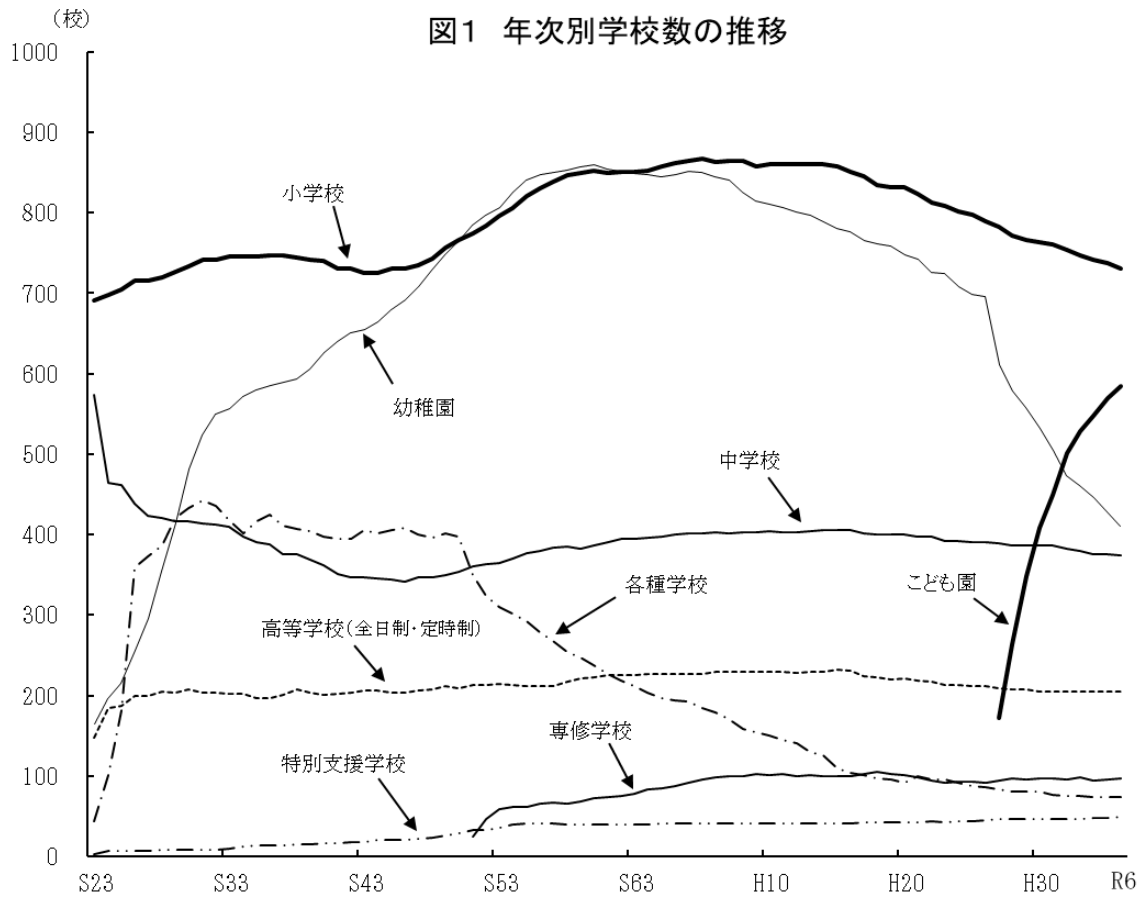
- ・ 学校数は 74 校（すべて私立校）で、前年度と同じ。
- ・ 生徒数は 6,615 人で、前年度より 42 人（0.6%）増加。
- ・ 教員数（本務者）は 482 人で、前年度より 9 人（1.9%）増加。

表 15 各種学校の学校数、生徒数、教員数

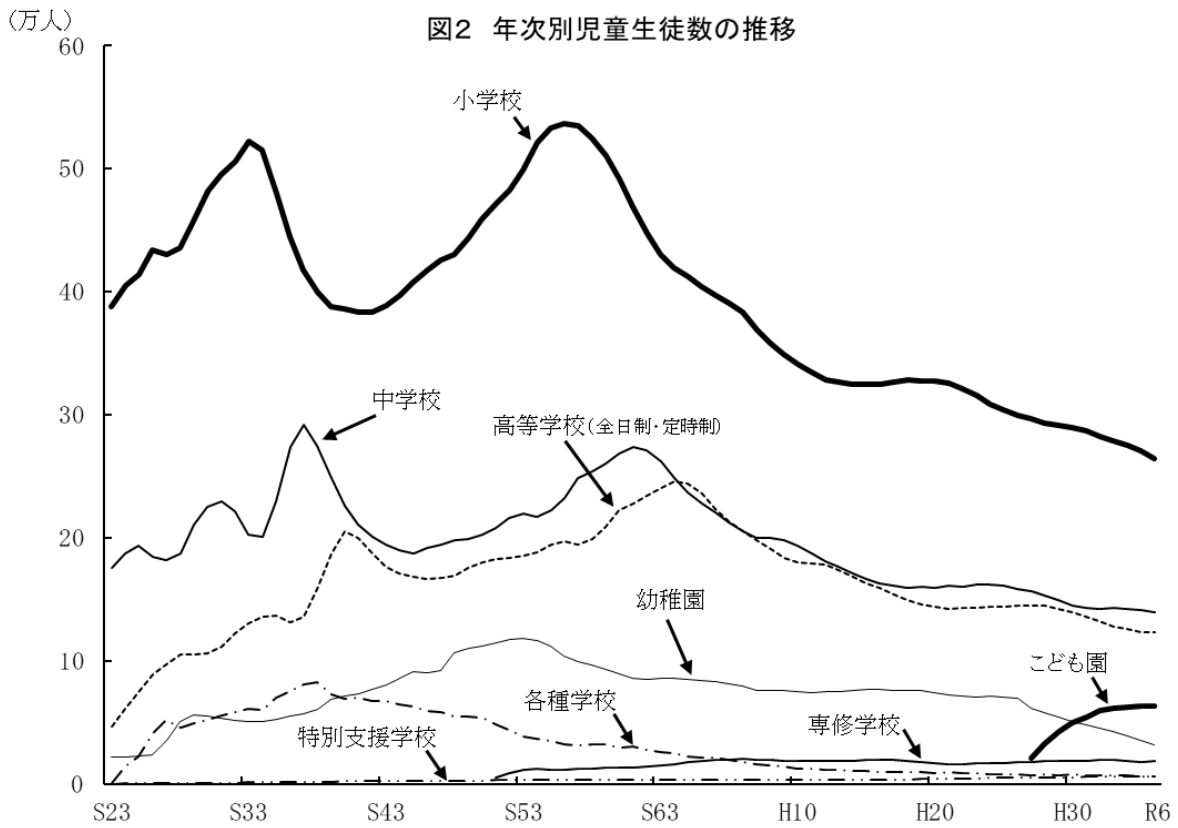
(校、人)

学 校 数	生 徒 数			教 員 数 (本務者)
	計	男	女	
74	6,615	3,207	3,408	482
(0)	(+42)	(+23)	(+19)	(+9)

注 () は前年度からの増減値である。



※特別支援学校については、平成18年度までは盲・聾・養護学校の合計数である。
 ※幼保連携型認定こども園については、平成27年度より調査開始。



※特別支援学校については、平成18年度までは盲・聾・養護学校の合計数である。
 ※幼保連携型認定こども園については、平成27年度より調査開始。

統 計 表

統計表の中の記号は次のように使う

- 「－」 ……計数がない場合
- 「0.0」 ……計数が単位未満の場合
- 「…」 ……計数出現があり得ない場合又は
調査対象とならなかった場合

- 学校調査総括表
- 1 幼稚園の市町別学校数、学級数、在園者数、教員数及び職員数
- 2 幼保連携型認定こども園の市町別学校数、学級数、在園者数、教育・保育職員数及びその他の職員数
- 3 小学校の市町別学校数、学級数、児童数、教員数及び職員数
- 4 中学校の市町別学校数、学級数、生徒数、教員数及び職員数
- 5 高等学校(全日制・定時制)の市町別学校数、学級数、生徒数、教員数及び職員数
- 6 義務教育学校の市町別学校数、学級数、児童・生徒数、教員数及び職員数
- 7 高等学校(通信制)の市町別学校数、学科数、生徒数、教員数及び職員数
- 8 中等教育学校の市町別学校数、学級数、生徒数、教員数及び職員数
- 9 特別支援学校の市町別学校数、学級数、在学者数、教員数及び職員数
- 10 専修学校の市町別学校数、学科数、生徒数、教員数及び職員数
- 11 各種学校の市町別学校数、生徒数、教員数及び職員数
- 12 公立幼稚園の市町別学校数、学級数、在園者数、教員数及び職員数
- 13 公立小学校の市町別学校数、学級数、児童数、教員数及び職員数
- 14 公立中学校の市町別学校数、学級数、生徒数、教員数及び職員数
- 15 公立高等学校(全日制・定時制)の市町別学校数、生徒数、教員数及び職員数

6 義務教育学校の市町別学校数、学級数、児童・生徒数、教員数及び職員数

令和5年度 令和6年度	学校数			学級数			児童・生徒数									教員数(本務者)			職員数(本務者)						
	計	国立	公立	計	単式学級	複式学級	特別支援学級	計	男	女	1学年	2学年	3学年	4学年	5学年	6学年	7学年	8学年	9学年	計	男	女	計	男	女
100 神戸市	2	-	2	45	36	-	9	899	489	410	100	102	86	100	102	115	91	99	104	89	37	52	10		
109 北区	1	-	1	12	9	-	3	89	54	35	6	8	7	9	11	14	7	14	15	26	12	14	1		
110 中央区	1	-	1	33	27	-	6	810	435	375	108	94	79	91	91	108	77	87	89	63	25	38	9		
201 姫路市	3	-	3	81	63	-	18	1,910	950	960	192	206	225	195	240	229	214	185	224	148	57	91	16		
204 西宮市	1	-	1	18	14	-	4	363	191	172	44	40	29	40	32	37	38	34	69	38	15	23	6		
210 加古川市	1	-	1	19	15	-	4	397	218	179	26	46	33	31	55	51	49	52	54	42	17	25	4		
222 養父市	1	-	1	11	9	-	2	193	91	102	22	20	23	22	21	25	15	26	19	23	12	11	4		
228 加東市	1	-	1	24	18	-	6	544	283	261	62	64	71	64	51	68	54	54	56	45	21	24	4		
令和5年度	8	-	8	177	140	-	37	4,020	2,062	1,958	433	441	420	452	484	442	401	466	481	348	141	207	40		
令和6年度	9	-	9	198	155	-	43	4,306	2,222	2,084	446	478	467	452	501	525	461	450	526	385	159	226	44		

- 1 学校の所在する市町のみを掲載した。
- 2 「単式学級」とは、同一学年の児童・生徒のみで編制している学級をいう。
- 3 「複式学級」とは、2以上の学年の児童・生徒を1学級に編制している学級をいう。

7 高等学校(通信制)の市町別学校数、学科数、生徒数、教員数及び職員数

令和5年度 令和6年度	学校数			学科数			生徒数			教員数(本務者)			職員数(本務者)				
	計	独立校	併置校	計	協力校数	計	男	女	計	男	女	計	男	女	計	男	女
100 神戸市	1	1	-	2	2	1,081	476	605	31	24	7	4	3				
106 長田区	1	1	-	2	2	1,081	476	605	31	24	7	4	3				
201 姫路市	1	-	1	3	3	790	317	473	17	10	7	4	2				
208 相生市	1	1	-	13	13	617	371	246	38	27	11	14	5				
222 養父市	1	1	-	1	1	3,579	1,549	2,030	55	31	24	18	9				
226 淡路市	1	1	-	2	2	211	149	62	6	1	5	6	1				
令和5年度	5	4	1	16	7	6,146	2,827	3,319	148	86	62	53	21				
令和6年度	5	4	1	18	6	6,278	2,862	3,416	147	93	54	49	20				

- 1 学校の所在する市町のみを掲載した。
- 2 「併置校」とは、全日制課程又は定時制課程を置く高等学校に併設されている学校である。
- 3 「協力校」とは、高等学校通信教育規程第3条により、当該通信制課程を置く高等学校の行う通信教育について、協力する高等学校をいう。

8 中等教育学校の市町別学校数、学級数、生徒数、教員数及び職員数

令和5年度 令和6年度	学校数	前期課程						後期課程						教員数(本務者)			職員数(本務者)										
		学級数			生徒数			学級数			生徒数			計	男	女	計	男	女								
		計	1学年	2学年	3学年	計	1学年	2学年	3学年	計	1学年	2学年	3学年														
100 神戸市	1	9	363	178	185	121	119	123	-	349	175	174	121	115	113	47	32	15	9								
101 東灘区	1	9	363	178	185	121	119	123	-	349	175	174	121	115	113	47	32	15	9								
206 芦屋市	1	6	240	77	163	80	80	80	6	221	78	143	77	73	71	40	24	16	6								
令和5年度	2	15	603	257	346	198	201	204	6	566	253	313	193	191	182	89	54	35	16								
令和6年度	2	15	603	255	348	201	199	203	6	570	253	317	198	188	184	87	56	31	15								

- 1 学校の所在する市町のみを掲載した。
- 2 「中等教育学校」とは、平成10年の学校教育法の改正により創設され、本県では平成15年度から設置されている。
- 3 後期課程の「学級数」は、教科外活動としてのホームルーム活動を行うために編制されている公立本科の学級の数である。

9 特別支援学校の市町別学校数、学級数、在学者数、教員数及び職員数

令和5年度	学校数			学級数			在学者数			教員数(本務者)			職員数 (本務者)													
	計	国立	県立	市立	小			中			高			計	男	女										
					1学年	2学年	3学年	1学年	2学年	3学年	1学年	2学年					3学年	1学年	2学年	3学年						
48	1	28	19	1,664	6,259	4,160	2,099	46	326	285	280	302	277	286	584	505	493	1,026	962	889	18	3,888	1,515	2,373	586	
令和6年度	49	1	29	1,709	6,503	4,377	2,126	37	346	333	296	269	318	284	532	589	510	1,001	1,017	950	21	4,016	1,584	2,432	593	
100 神戸市	11	-	5	6	1,909	1,279	630	12	91	73	95	56	95	71	173	195	151	305	296	275	21	1,196	462	734	176	
101 灘区	2	-	2	-	89	307	196	-	26	15	24	10	19	5	21	29	23	44	42	49	-	191	60	131	22	
102 兵庫区	1	-	-	-	71	238	164	74	-	13	9	17	7	18	30	25	22	28	30	29	-	158	58	100	18	
107 須磨区	1	-	1	-	82	341	237	104	-	16	18	17	11	16	37	54	25	51	50	32	-	178	63	115	18	
108 垂水区	2	-	2	-	51	115	65	10	6	6	1	7	10	7	10	13	10	11	10	11	-	123	55	68	45	
109 北区	1	-	1	-	50	189	134	55	-	6	12	6	8	5	14	25	18	35	27	27	-	143	69	74	28	
110 中央区	1	-	1	-	15	25	11	14	2	-	1	1	1	-	2	2	1	-	-	5	10	44	15	29	6	
201 西川区	3	-	2	-	162	694	472	222	-	29	19	18	20	27	62	55	44	137	134	123	-	359	142	217	39	
202 明石市	4	-	3	-	201	756	514	242	11	42	48	46	41	46	63	79	55	101	83	97	-	450	154	296	70	
203 姫路市	1	-	1	-	26	66	33	33	-	7	5	7	4	5	6	3	5	3	8	9	-	63	17	46	6	
204 尼崎市	2	1	-	-	29	96	56	40	-	9	10	3	7	8	3	9	14	8	7	7	-	80	30	50	19	
205 西宮市	4	-	3	-	158	600	423	177	9	44	29	24	28	34	25	51	61	91	91	59	-	350	137	213	39	
206 洲本市	1	-	1	-	25	103	66	37	-	1	3	2	1	4	1	8	7	2	28	24	22	-	64	28	36	9
207 伊丹市	1	-	1	-	63	258	176	82	-	5	6	6	6	11	3	11	21	13	33	76	67	-	152	60	92	10
208 豊岡市	3	-	2	-	121	542	359	183	-	27	30	17	11	24	19	44	36	26	93	115	100	-	282	119	163	22
209 加古川市	1	-	1	-	20	50	25	25	2	2	1	3	7	5	3	5	6	3	5	3	5	-	51	19	32	13
210 赤穂市	1	-	1	-	28	124	91	33	-	3	8	6	11	3	8	11	16	13	17	12	16	-	69	30	39	7
211 宝塚市	1	-	1	-	13	32	20	12	-	2	3	1	1	1	6	-	2	5	4	4	-	26	11	15	2	
212 三木市	1	-	1	-	10	33	20	13	-	3	4	2	-	3	-	7	7	7	-	-	-	-	101	39	62	15
213 川西市	2	-	1	-	43	151	105	46	-	18	12	13	9	12	11	11	9	10	31	7	8	-	101	39	62	15
214 小野市	1	-	1	-	14	38	28	10	-	3	4	4	4	2	2	7	9	3	-	-	-	-	32	13	19	2
215 三田市	3	-	2	-	57	229	175	54	-	3	4	3	6	2	8	4	14	12	57	60	56	-	156	71	85	33
216 加西市	1	-	1	-	16	59	36	23	-	2	4	1	4	3	4	6	4	6	6	12	7	-	37	17	20	3
221 丹波篠山市	1	-	1	-	19	58	37	21	1	4	1	2	7	5	5	4	4	4	5	10	6	-	42	18	24	2
223 丹波市	1	-	1	-	28	92	58	34	-	2	2	2	4	4	7	9	10	11	16	14	11	-	66	32	34	6
225 朝来市	1	-	1	-	22	59	36	23	-	5	5	-	1	-	2	10	7	6	8	9	6	-	53	27	26	23
229 たつの市	2	-	2	-	69	321	211	110	-	18	13	15	10	11	14	25	17	17	69	53	59	-	167	74	93	39
365 多可町	1	-	1	-	37	142	94	48	-	5	13	3	6	8	10	10	15	17	20	15	20	-	109	49	60	8
381 稲美町	1	-	1	-	82	382	270	112	-	28	30	24	25	12	13	26	24	28	54	64	64	-	174	57	117	33
382 播磨町	1	-	1	-	63	289	190	99	-	16	19	16	16	15	13	18	25	33	35	46	37	-	145	52	93	8
585 香美町	1	-	1	-	15	32	22	10	-	-	1	1	2	3	1	3	2	5	4	7	3	-	27	15	12	7

1 学校の所在する市町のみを掲載した。

10 専修学校の市町別学校数、学科数、生徒数、教員数及び職員数

令和5年度 令和6年度 100 神戸市 101 真瀬区 102 灘区 105 兵庫区 106 長田区 107 須磨区 109 北区 110 中央区 111 西区 201 姫路市 202 尼崎市 203 明石市 204 西宮市 206 芦屋市 207 伊丹市 208 相模市 209 豊岡市 210 加古川市 212 赤穂市 213 西脇市 214 宝塚市 219 三田市 220 加西市 222 養父市 223 丹波市 224 南あわじ市 226 淡路市 227 中央市 228 加東市 301 猪名川町 365 多可町 481 上郡	学校数			学科数		生徒数			教員数(本務者)			職員数 (本務者)		
	計	国立	公立	私立	計	男	女	高等課程	専門課程	一般課程	計		男	女
	95	1	8	86	17,868	8,254	9,614	1,719	16,142	7	1,232	629	603	475
	97	1	8	88	19,129	8,828	10,301	1,698	17,431	-	1,244	630	614	471
	43	1	1	41	11,105	5,461	5,644	432	10,673	-	660	350	310	266
	4	-	-	4	2,375	1,139	1,236	278	2,097	-	96	48	48	48
	1	-	-	1	-	-	-	-	-	-	-	-	-	-
	2	-	-	2	407	147	260	11	396	-	20	12	8	8
	4	-	1	3	414	181	233	3	411	-	52	17	35	15
	2	-	2	10	700	317	383	-	700	-	50	28	22	15
	2	-	-	2	20	6	14	-	20	-	4	3	1	2
	24	-	-	24	6,095	2,870	3,225	140	5,955	-	349	184	165	136
	4	1	-	3	1,094	801	293	-	1,094	-	89	58	31	42
	18	-	-	18	3,606	1,457	2,149	209	3,397	-	226	119	107	70
	7	-	-	7	926	297	629	134	792	-	73	29	44	30
	3	-	-	3	326	99	227	-	326	-	26	6	20	19
	3	-	-	3	642	262	380	219	423	-	57	20	37	12
	2	-	-	2	491	330	161	294	197	-	24	17	7	6
	1	-	-	1	-	-	-	-	-	-	-	-	-	-
	1	-	1	1	112	13	99	-	112	-	10	3	7	3
	2	-	-	2	86	61	25	86	-	-	10	6	4	1
	1	-	-	1	-	-	-	-	-	-	-	-	-	-
	1	-	1	1	150	78	72	-	150	-	11	9	2	2
	1	-	-	1	27	-	27	27	-	-	2	-	2	1
	1	-	1	1	119	11	108	-	119	-	9	-	9	4
	2	-	-	2	635	370	265	155	480	-	42	27	15	14
	1	-	-	1	76	57	19	-	76	-	10	7	3	2
	1	-	1	1	64	14	50	-	64	-	9	1	8	-
	1	-	1	1	110	18	92	-	110	-	10	1	9	2
	1	-	-	1	115	25	90	-	115	-	12	4	8	4
	1	-	1	1	226	115	111	-	226	-	16	14	2	9
	2	-	1	1	54	27	27	-	54	-	10	6	4	13
	1	-	1	1	110	24	86	-	110	-	11	1	8	4
	1	-	-	1	127	89	38	127	-	-	11	7	4	2
	1	-	-	1	-	-	-	-	-	-	-	-	-	-
	1	-	-	1	22	20	2	15	7	-	7	3	4	7

1 学校の所在する市町のみを掲載した。

11 各種学校の市町別学校数、生徒数、教員数及び職員数

	学校数		生徒数		教員数(本務者)			職員数 (本務者)	
	計	国公立	私立	計	男	女	計		男
令和5年度	74	-	74	6,573	3,184	473	236	237	146
令和6年度	74	-	74	6,615	3,207	482	245	237	144
100 神戸市	30	-	30	3,987	2,031	331	145	186	78
101 東灘区	4	-	4	789	405	129	47	82	17
102 灘区	1	-	1	-	-	-	-	-	-
103 区	2	-	2	88	36	2	1	1	-
105 兵庫区	4	-	4	622	138	26	8	18	5
106 長田区	4	-	4	422	192	48	25	23	9
107 須磨区	5	-	5	118	54	23	17	6	4
108 垂水区	3	-	3	1,904	1,180	101	46	55	4
110 中央区	10	-	10	44	26	2	1	1	3
111 西区	1	-	1	319	175	29	17	12	12
姫路市	4	-	4	225	100	21	8	13	2
201 尼崎市	11	-	11	472	233	24	22	2	8
202 明石市	2	-	2	1,322	615	47	43	4	20
203 西宮市	7	-	7	35	18	9	2	7	2
204 伊丹市	1	-	1	10	5	1	1	-	-
205 芦屋市	2	-	2	62	11	1	1	-	5
206 豊岡市	2	-	2	12	12	1	-	1	1
207 加古川市	2	-	2	-	-	-	-	-	-
208 赤穂市	2	-	2	-	-	-	-	-	-
209 西脇市	1	-	1	80	-	7	5	2	10
210 宝塚市	2	-	2	-	-	-	-	-	-
211 三木市	2	-	2	-	-	-	-	-	-
212 小野市	1	-	1	-	-	-	-	-	-
213 丹波市	1	-	1	91	19	8	1	3	6
214 山手市	2	-	2	-	-	-	-	-	-
215 淡路市	1	-	1	-	-	-	-	-	-
216 栗美町	1	-	1	-	-	-	-	-	-
217 稲美町	1	-	1	-	-	-	-	-	-
218 稲美町	1	-	1	-	-	-	-	-	-

1 学校の所在する市町のみを掲載した。

参考資料

資料中の記号は次のように使う

- 「—」 ……計数がない場合
- 「0.0」 ……計数が単位未満の場合
- 「…」 ……計数出現があり得ない場合又は
調査対象とならなかった場合

- 1 学校数の推移
- 2 児童生徒数の推移
- 3 教員数（本務者）の推移

参考1 学校数の推移

区分	学校数													
	幼稚園	幼稚園増設認可園	小学校	中学校	義務教育学校	高等学校	高等学校(通信制)	中等教育学校	特別支援学校	盲学校	聾学校	養護学校	専修学校	各種学校
昭和23年度	165	...	691	573	...	147	2	1	1	...	43
26	354	...	720	420	...	205	3	4	4	1	387
33	557	...	746	410	...	202	3	4	4	3	418
38	594	...	744	375	...	208	3	4	4	8	407
43	655	...	725	347	...	206	3	4	4	11	406
48	729	...	743	347	...	207	3	4	4	16	396
53	807	...	796	365	...	214	3	3	5	28	310
58	853	...	847	385	...	217	3	3	5	32	254
63	849	...	851	395	...	225	3	3	5	78	212
平成元年度	848	...	852	396	...	226	3	3	5	32	203
2	845	...	858	397	...	226	3	3	5	33	197
3	848	...	862	400	...	226	3	3	5	33	84
4	851	...	865	401	...	226	3	3	5	33	88
5	850	...	867	402	...	227	3	3	5	33	92
6	845	...	863	403	...	229	3	3	5	33	95
7	840	...	864	402	...	229	3	3	5	33	98
8	815	...	864	403	...	229	3	3	5	33	99
9	810	...	857	403	...	229	3	3	5	33	100
10	815	...	861	404	...	230	3	3	5	33	102
11	807	...	861	403	...	230	3	3	5	33	101
12	801	...	861	403	...	228	3	3	5	33	103
13	797	...	861	404	...	229	3	3	5	33	100
14	789	...	860	405	...	230	3	3	5	33	102
15	781	...	857	405	...	232	3	3	5	33	100
16	776	...	851	405	...	231	3	3	5	33	109
17	766	...	845	401	...	224	3	3	5	34	104
18	762	...	834	400	...	222	3	3	5	34	101
19	758	...	832	400	...	220	3	3	5	33	102
20	748	...	832	400	...	221	3	3	5	33	101
21	742	...	824	398	...	218	3	3	5	33	98
22	726	...	812	397	...	217	3	3	5	33	100
23	724	...	809	392	...	213	3	3	5	33	99
24	708	...	802	392	...	213	3	3	5	34	102
25	698	...	797	391	...	212	3	3	5	34	105
26	696	...	790	391	...	212	3	3	5	34	102
27	611	...	782	389	...	209	3	3	5	33	101
28	578	...	771	386	...	207	3	3	5	33	91
29	558	...	766	387	...	207	3	3	5	33	86
30	532	...	764	387	...	205	3	3	5	33	83
令和元年度	505	...	761	386	...	205	3	3	5	33	81
2	473	...	754	383	...	205	3	3	5	33	80
3	461	...	747	380	...	205	3	3	5	33	97
4	446	...	742	376	...	205	3	3	5	33	76
5	428	...	737	375	...	205	3	3	5	33	75
6	410	...	731	374	...	205	3	3	5	33	74

1 高等学校(通信制)は昭和28年度に調査を開始したが、昭和27年度には廃止され、昭和29年度から調査を再開(都道府県別集計は昭和30年度から再開)している。

2 中等教育学校は、平成10年の学校教育法の改正により創設され、本県では平成15年度から設置されている。

3 盲・聾・養護学校は、学校教育法の一部改正に伴い、平成19年4月1日から「特別支援学校」に一本化された。

4 昭和63年度までは、5年ごとのデータを掲載している。

【連絡先】

兵庫県企画部統計課 生活統計班（教育農林統計担当）

電話：078-341-7711 内線2386

078-362-4130（直通）

【兵庫県統計情報URL】

<https://web.pref.hyogo.lg.jp/stat/index.html>

★ 各種統計情報を提供しています。