

解禁日時

テレビ・ラジオ・インターネット：令和6年8月28日（水）17時以降

新聞：令和6年8月29日（木）朝刊

# 令和6年度 学校基本統計速報 (学校基本調査の結果速報)

この速報は、学校教育行政に必要な学校に関する基本的事項を明らかにすることを目的に、令和6年5月1日現在で実施された学校基本調査のうち、初等中等教育機関、専修学校及び各種学校の主要項目について兵庫県の集計結果をまとめたものです。

なお、この数値は速報値であり、後日文部科学省が公表する数値が確報値となります。

また、卒業後の状況については、令和7年1月以降に公表予定です。

兵庫県企画部統計課

# 目 次

調査の概要	1
利用上の注意	3
調査結果の概要	
学校調査	4
統計表	12
参考資料	26

# 調査の概要

## 1 調査目的

学校教育行政に必要な学校に関する基本的事項を明らかにすることを目的とする。

## 2 調査対象

調査の種類	調査対象
学校調査	幼稚園、幼保連携型認定こども園、小学校、中学校、義務教育学校、高等学校、中等教育学校、特別支援学校、専修学校及び各種学校
学校通信教育調査	通信課程を置く高等学校
卒業後の状況調査	中学校、義務教育学校、高等学校、中等教育学校及び特別支援学校の中学部・高等部の卒業生
不就学学齢児童生徒調査	不就学の学齢児童及び学齢生徒
学校施設調査	私立の幼稚園、幼保連携型認定こども園、小学校、中学校、義務教育学校、高等学校、中等教育学校、特別支援学校、専修学校及び各種学校。公立の幼保連携型認定こども園、専修学校及び各種学校

※大学、短期大学、高等専門学校及び国立の諸学校については文部科学省が直接調査

## 3 調査期日

令和6年5月1日現在。

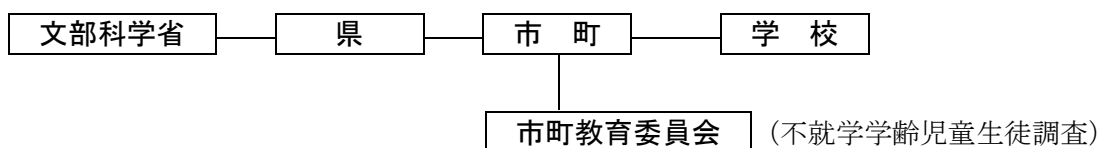
ただし、卒業後の状況調査については、令和5年度間の卒業生（高等学校、中等教育学校及び特別支援学校の高等部にあっては、令和4年度以前の卒業生で上級の学校に入学を志願した者を含む。）について、令和6年5月1日現在。

## 4 調査の種類と主要調査事項等

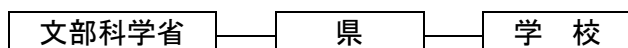
調査の種類	主要調査事項	申告者
学校調査	学校数、学級数、在学者数、教職員数、入学者及び卒業生数	学 校 長
学校通信教育調査	学校数、学科数、生徒数、教職員数	学 校 長
卒業後の状況調査	中学校、義務教育学校、高等学校、中等教育学校、特別支援学校（中学部・高等部）卒業生の進路状況	学 校 長
不就学学齢児童生徒調査	就学免除者、猶予者、1年以上居所不明者、前年度中に死亡した学齢児童生徒数	市町教育委員会
学校施設調査	私立学校及び公立専修学校等の土地、建物の面積	私立学校設置者又は学校長

## 5 調査系統

- (1) 市町立及び私立の幼稚園、幼保連携型認定こども園、小学校、中学校、義務教育学校、特別支援学校、専修学校及び各種学校



- (2) 公立及び私立の高等学校、中等教育学校、県立の中学校、特別支援学校及び専修学校



### ◎ 本年度調査の変更点

学校調査票（専修学校）において、

- (1) OECD（経済協力開発機構）が作成している国際統計である「Education at a Glance」（略称 EAG、邦題「図表でみる教育」）へのデータ提供に対応するとともに、就業者を対象とするリスクリング（学び直し）の分野・年代別支援策等の検討に用いるため、「11 年齢別入学者数（7 の再掲）」及び「12 年齢別卒業者数（7 の再掲）」の調査項目を追加する。
- (2) 教育未来創造会議の第二次提言（令和 5 年 4 月 27 日）の中で「国際標準教育分類における高度専門士の位置付けの見直し」について提言を受けたことを踏まえ、専門課程のうち高度専門士課程に係る人数を把握するため、「7 課程別・学科別の修業年限、生徒数、入学状況及び卒業者数」に対して、高度専門士課程か否かを把握する回答欄を追加する。

## 利用上の注意

- 1 市町別学校数、生徒数等にあつては、学校所在地の市町区分によつた。
- 2 この報告書に用いた用語等のうち、注意を要する主なものは次のとおりである。
  - (1) 設置者とは、国立、公立（組合立を含む）、私立の区分をいう。
  - (2) 学校数には、分校及び休校中の学校を含む。
  - (3) 「特別支援学級」とは、学校教育法第81条第2項に定める学級をいう。
  - (4) 文中に年度とあるのは、その年度の5月1日現在を示す。
  - (5) 年齢は、その年度の4月1日現在の満年齢である。
  - (6) 統計表の中の記号は次のように使う。
    - 「－」……………計数がない場合
    - 「0.0」……………計数が単位未満の場合
    - 「…」……………計数出現があり得ない場合又は調査対象とならなかつた場合
  - (7) 構成比は、小数点第2位を四捨五入した。このため、合計が100.0と一致しない場合がある。
  - (8) 統計表中の単位（校、園、人等）は省略した。

# 調査結果の概要

## 学校調査

### 1 幼稚園

#### (1) 園数 [表1]

- ・ 園数は410園（国立2園、公立231園、私立177園）で、前年度より18園減少。

#### (2) 学級数 [表1]

- ・ 学級数は1,715学級で、前年度より110学級減少。

#### (3) 園児数 [表1]

- ・ 園児数は31,612人で、前年度より3,444人（9.8%）減少。
- ・ 年齢別では、3歳児8,542人、4歳児10,794人、5歳児12,276人で、前年度より3歳児で921人、4歳児で1,302人、5歳児で1,221人減少。
- ・ 1学級当たりの園児数は18.4人で、前年度より0.8人減少。
- ・ 教員（本務者）1人当たりの園児数は9.1人で、前年度より0.6人減少。

#### (4) 教員数（本務者） [表1]

- ・ 教員数（本務者）は3,464人で、前年度より159人（4.4%）減少。

表1 幼稚園の学校数、学級数、園児数、教員数

(園、学級、人)

学校数				学級数	園児数				教員数(本務者)		
計	国立	公立	私立		計	3歳児	4歳児	5歳児	計	男	女
410	2	231	177	1,715	31,612	8,542	10,794	12,276	3,464	178	3,286
(-18)	(0)	(-14)	(-4)	(-110)	(-3,444)	(-921)	(-1,302)	(-1,221)	(-159)	(-4)	(-155)

注 ( ) は前年度からの増減値である。

## 2 幼保連携型認定こども園

### (1) 園 数 [表 2]

- ・ 園数は 585 園（公立 93 園、私立 492 園）で、前年度より 16 園増加。

### (2) 学 級 数 [表 2]

- ・ 学級数は 2,272 学級で、前年度より 2 学級減少。

### (3) 園 児 数 [表 2]

- ・ 園児数は 63,500 人で、前年度より 30 人（0.0%）減少。
- ・ 年齢別では、0 歳児 2,139 人、1 歳児 7,287 人、2 歳児 9,004 人、3 歳児 14,709 人、4 歳児 15,059 人、5 歳児 15,302 人で、前年度より 0 歳児で 22 人減少、1 歳児で 58 人、2 歳児で 278 人増加、3 歳児で 283 人減少、4 歳児で 176 人増加、5 歳児で 237 人減少。
- ・ 1 学級当たりの園児数（3～5 歳児）は 19.8 人で、前年度より 0.2 人減少。
- ・ 教育・保育職員（本務者）1 人当たりの園児数は 6.0 人で、前年度より 0.3 人減少。

表 2 幼保連携型認定こども園の学校数、学級数、園児数

(園、学級、人)

学 校 数			学級数	園 児 数						
計	公立	私立		計	0 歳児	1 歳児	2 歳児	3 歳児	4 歳児	5 歳児
585	93	492	2,272	63,500	2,139	7,287	9,004	14,709	15,059	15,302
(+16)	(+2)	(+14)	(-2)	(-30)	(-22)	(+58)	(+278)	(-283)	(+176)	(-237)

注 ( ) は前年度からの増減値である。

### (4) 教育・保育職員数（本務者）[表 3]

- ・ 教育・保育職員数（本務者）は 10,528 人で、前年度より 430 人（4.3%）増加。

表 3 幼保連携型認定こども園の教育・保育職員数

(人)

教育・保育職員数(本務者)		
計	男	女
10,528	481	10,047
(+430)	(-5)	(+435)

注 ( ) は前年度からの増減値である。

### 3 小学校

#### (1) 学校数 [表 4]

- ・ 学校数は 731 校（国立 2 校、公立 718 校、私立 11 校）で、前年度より 6 校減少。

#### (2) 学級数 [表 4]

- ・ 学級数は 11,597 学級で、前年度より 43 学級（0.4%）増加。

表 4 小学校の学校数、学級数

(校、学級)

学 校 数				学 級 数			
計	国立	公立	私立	計	単式学級	複式学級	特別支援学級
731	2	718	11	11,597	9,262	72	2,263
(-6)	(0)	(-6)	(0)	(+43)	(-65)	(+3)	(+105)

注 1. ( ) は前年度からの増減値である。

2. 「特別支援学級」とは、学校教育法第 81 条第 2 項に定める学級をいう。

#### (3) 児童数 [表 5]

- ・ 児童数は 264,806 人で、前年度より 5,932 人（2.2%）減少。
- ・ 1 学級当たりの児童数は 22.8 人で、前年度より 0.6 人減少。
- ・ 教員（本務者）1 人当たりの児童数は 14.3 人で、前年度より 0.4 人減少。

#### (4) 教員数（本務者） [表 5]

- ・ 教員数（本務者）は 18,564 人で、前年度より 157 人（0.9%）増加。

表 5 小学校の児童数、教員数

(人)

児 童 数			教員数(本務者)		
計	男	女	計	男	女
264,806	135,309	129,497	18,564	6,797	11,767
(-5,932)	(-3,044)	(-2,888)	(+157)	(+26)	(+131)

注 ( ) は前年度からの増減値である。



## 4 中学校

### (1) 学校数 [表 6]

- ・ 学校数は 374 校（国立 1 校、公立 330 校、私立 43 校）で、前年度より 1 校減少。

### (2) 学級数 [表 6]

- ・ 学級数は 4,842 学級で、前年度より 23 学級（0.5%）減少。

表 6 中学校の学校数、学級数

(校、学級)

学校数				学級数			
計	国立	公立	私立	計	単式学級	複式学級	特別支援学級
374	1	330	43	4,842	3,973	-	869
(-1)	(0)	(-1)	(0)	(-23)	(-44)	-	(+21)

注 1. ( ) は前年度からの増減値である。

2. 「特別支援学級」とは、学校教育法第 81 条第 2 項に定める学級をいう。

### (3) 生徒数 [表 7]

- ・ 生徒数は 139,347 人で、前年度より 1,611 人（1.1%）減少。
- ・ 1 学級当たりの生徒数は 28.8 人で、前年度より 0.2 人減少。
- ・ 教員数（本務者）1 人当たりの生徒数は 13.4 人で、前年度より 0.2 人減少。

### (4) 教員数（本務者） [表 7]

- ・ 教員数（本務者）は 10,383 人で、前年度より 1 人（0.0%）増加。

表 7 中学校の生徒数、教員数

(人)

生徒数			教員数(本務者)		
計	男	女	計	男	女
139,347	71,175	68,172	10,383	5,700	4,683
(-1,611)	(-775)	(-836)	(+1)	(-67)	(+68)

注 ( ) は前年度からの増減値である。

## 5 義務教育学校 [表 8]

- ・ 学校数は 9 校（公立 9 校）で、前年度より 1 校増加。
- ・ 児童・生徒数は 4,306 人で、前年度より 286 人（7.1%）増加。
- ・ 教員数（本務者）は 385 人で、前年度より 37 人（10.6%）増加。

表 8 義務教育学校の学校数、児童・生徒数、教員数

(校、人)

学校数	児童・生徒数	教員数(本務者)
9	4,306	385
(+1)	(+286)	(+37)

注 ( ) は前年度からの増減値である。

## 6 高等学校（全日制・定時制）

### (1) 学校数 [表 9]

- ・ 学校数は 205 校（公立 153 校、私立 52 校）で、前年度と同じ。
- ・ 課程別では、全日制 182 校、定時制 13 校、併置 10 校。

表 9 高等学校の学校数

(校)

計	設置者別		課程別		
	公立	私立	全日制	定時制	併置
205	153	52	182	13	10
(0)	(0)	(0)	(0)	(0)	(0)

注 1. ( ) は前年度からの増減値である。

2. 「併置」とは、全日制と定時制の両方の課程を設置している学校をいう。

### (2) 生徒数 [表 10]

- ・ 生徒数は 123,608 人で、前年度より 19 人 (0.0%) 増加。
- ・ うち全日制（本科）の生徒数は 118,980 人で、全生徒数の 96.3% の割合。
- ・ 教員（本務者）1 人当たりの生徒数は 12.8 人で、前年度より 0.1 人減少。

### (3) 教員数（本務者） [表 10]

- ・ 教員数（本務者）は 9,691 人で、前年度より 86 人 (0.9%) 増加。

表 10 高等学校の生徒数、教員数

(人)

計	生徒数				教員数(本務者)		
	全日制(本科)	定時制(本科)	専攻科	別科	計	男	女
123,608	118,980	4,478	150	-	9,691	6,461	3,230
(+19)	(-62)	(+82)	(-1)	(-)	(+86)	(+49)	(+37)

注 ( ) は前年度からの増減値である。

## 7 高等学校（通信制） [表 11]

- ・ 学校数は5校（公立2校、私立3校）で、前年度と同じ。
- ・ 生徒数は6,278人で、前年度より132人（2.1%）増加。
- ・ 教員数（本務者）は147人で、前年度より1人（0.7%）減少。

表 11 高等学校（通信制）の学校数、学科数、生徒数、教員数

(校、科、人)

学 校 数			学 科 数	生 徒 数	教 員 数 (本 務 者)
計	独立校	併置校			
5	4	1	6	6,278	147
(0)	(0)	(0)	(-1)	(+132)	(-1)

注 1. ( ) は前年度からの増減値である。

2. 「併置校」とは、全日制課程又は定時制課程を置く高等学校に併設されている学校である。

## 8 中等教育学校 [表 12]

- ・ 学校数は2校（国立1校、県立1校）で、前年度と同じ。
- ・ 生徒数は1,173人（前期課程603人、後期課程570人）で、前年度より4人（0.3%）増加。
- ・ 教員数（本務者）は87人で、前年度より2人（2.2%）減少。

表 12 中等教育学校の学校数、生徒数、教員数

(校、人)

学 校 数	生 徒 数		教 員 数 (本 務 者)
	前期課程	後期課程	
2	603	570	87
(0)	(0)	(+4)	(-2)

注 1. ( ) は前年度からの増減値である。

2. 「中等教育学校」とは、平成10年の学校教育法の改正により創設され、本県では平成15年度から設置されている。

## 9 特別支援学校 [表 13]

- ・ 学校数は49校（国立1校、県立29校、市立19校）で、前年度より1校増加。
- ・ 在学者数は6,503人で、前年度より244人（3.9%）増加。
- ・ 教員数（本務者）は4,016人で、前年度より128人（3.3%）増加。

表 13 特別支援学校の学校数、学級数、在学者数、教員数

(校、学級、人)

学 校 数				学 級 数	在 学 者 数					教 員 数 (本 務 者)
計	国立	県立	市立		計	幼稚部	小学部	中学部	高等部	
49	1	29	19	1,709	6,503	37	1,846	1,631	2,989	4,016
(+1)	(0)	(+1)	(0)	(+45)	(+244)	(-9)	(+110)	(+49)	(+94)	(+128)

注 ( ) は前年度からの増減値である。

## 10 専修学校 [表 14]

- ・ 学校数は 97 校（国立 1 校、公立 8 校、私立 88 校）で、前年度より 2 校増加。
- ・ 生徒数は 19,129 人で、前年度より 1,261 人（7.1%）増加。
- ・ 教員数（本務者）は 1,244 人で、前年度より 12 人（1.0%）増加。

表 14 専修学校の学校数、学科数、生徒数、教員数

(校、科、人)

学 校 数				学 科 数	生 徒 数				教 員 数 (本務者)
計	国立	公立	私立		計	高等課程	専門課程	一般課程	
97	1	8	88	262	19,129	1,698	17,431	-	1,244
(+2)	(0)	(0)	(+2)	(+3)	(+1,261)	(-21)	(+1,289)	(-7)	(+12)

注 ( ) は前年度からの増減値である。

## 11 各種学校 [表 15]

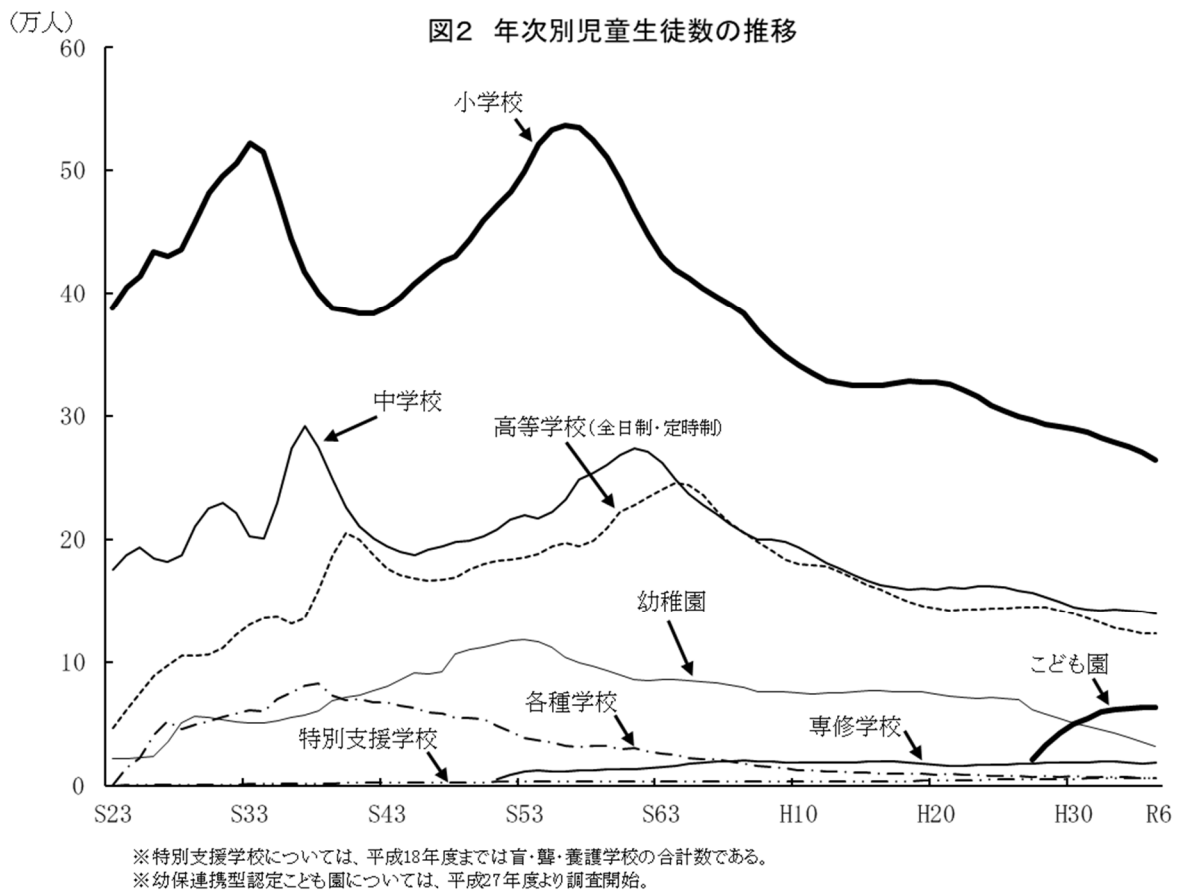
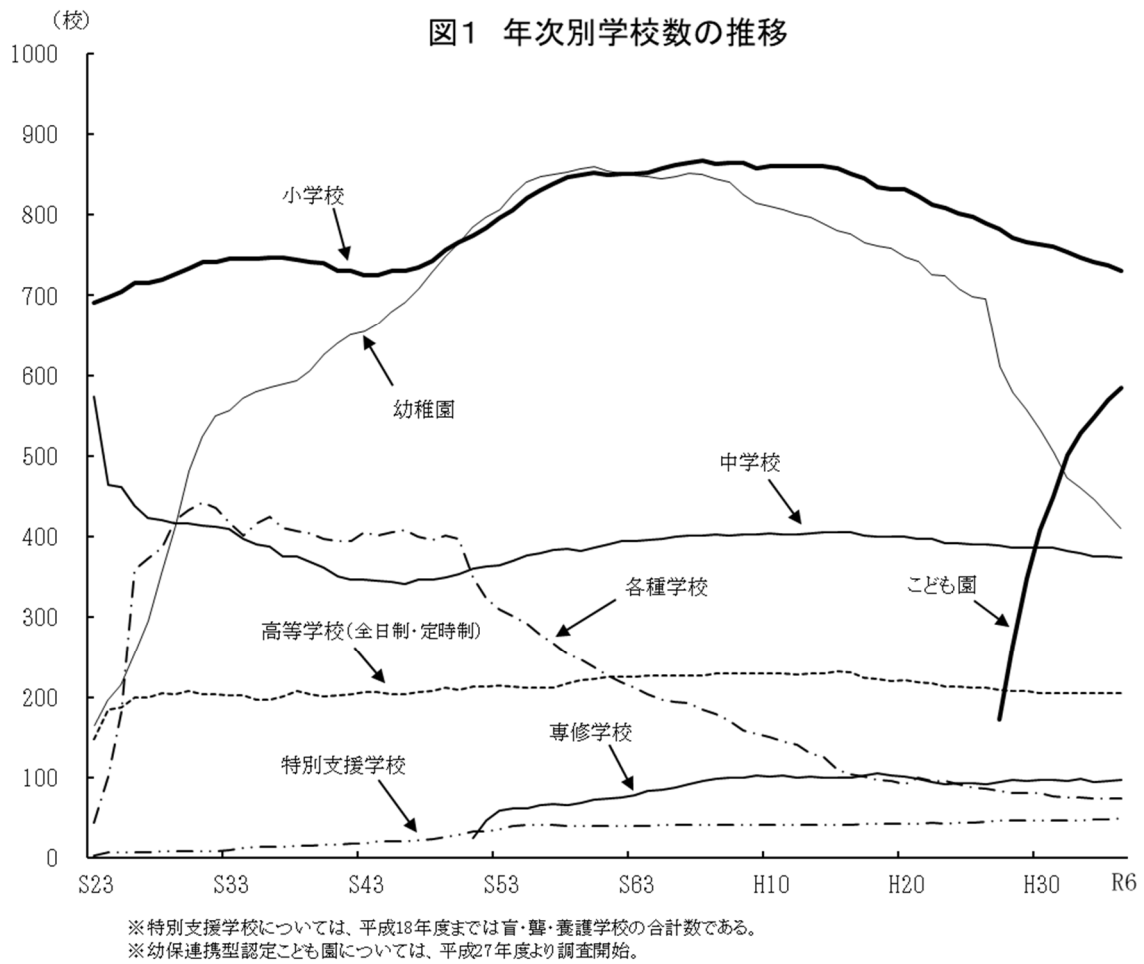
- ・ 学校数は 74 校（すべて私立校）で、前年度と同じ。
- ・ 生徒数は 6,615 人で、前年度より 42 人（0.6%）増加。
- ・ 教員数（本務者）は 482 人で、前年度より 9 人（1.9%）増加。

表 15 各種学校の学校数、生徒数、教員数

(校、人)

学 校 数	生 徒 数			教 員 数 (本務者)
	計	男	女	
74	6,615	3,207	3,408	482
(0)	(+42)	(+23)	(+19)	(+9)

注 ( ) は前年度からの増減値である。



# 統 計 表

## 統計表の中の記号は次のように使う

- 「－」 ……計数がない場合
- 「0.0」 ……計数が単位未満の場合
- 「…」 ……計数出現があり得ない場合又は  
調査対象とならなかった場合

### □ 学校調査総括表

- 1 幼稚園の市町別学校数、学級数、在園者数、教員数及び職員数
- 2 幼保連携型認定こども園の市町別学校数、学級数、在園者数、教育・保育職員数及びその他の職員数
- 3 小学校の市町別学校数、学級数、児童数、教員数及び職員数
- 4 中学校の市町別学校数、学級数、生徒数、教員数及び職員数
- 5 高等学校(全日制・定時制)の市町別学校数、学級数、生徒数、教員数及び職員数
- 6 義務教育学校の市町別学校数、学級数、児童・生徒数、教員数及び職員数
- 7 高等学校(通信制)の市町別学校数、学科数、生徒数、教員数及び職員数
- 8 中等教育学校の市町別学校数、学級数、生徒数、教員数及び職員数
- 9 特別支援学校の市町別学校数、学級数、在学者数、教員数及び職員数
- 10 専修学校の市町別学校数、学科数、生徒数、教員数及び職員数
- 11 各種学校の市町別学校数、生徒数、教員数及び職員数
- 12 公立幼稚園の市町別学校数、学級数、在園者数、教員数及び職員数
- 13 公立小学校の市町別学校数、学級数、児童数、教員数及び職員数
- 14 公立中学校の市町別学校数、学級数、生徒数、教員数及び職員数
- 15 公立高等学校(全日制・定時制)の市町別学校数、生徒数、教員数及び職員数

# 学 校 調 査 総 括 表

区 分	学 校 数			学級数	児 童 生 徒 数			教員数 (本務者)	職員数 (本務者)
	計	本校	分校		計	男	女		
<b>幼 稚 園</b>	<b>410</b> (-18)	<b>409</b> (-18)	<b>1</b> (0)	<b>1,715</b> (-110)	<b>31,612</b> (-3,444)	<b>15,913</b> (-1,692)	<b>15,699</b> (-1,752)	<b>3,464</b> (-159)	<b>407</b> (-17)
国 立	2 (0)	2 (0)	- (0)	12 (0)	182 (-2)	93 (-6)	89 (4)	17 (0)	5 (0)
公 立	231 (-14)	230 (-14)	1 (0)	578 (-44)	8,634 (-953)	4,417 (-407)	4,217 (-546)	1,091 (-70)	75 (-11)
私 立	177 (-4)	177 (-4)	- (0)	1,125 (-66)	22,796 (-2,489)	11,403 (-1,279)	11,393 (-1,210)	2,356 (-89)	327 (-6)
<b>幼保連携型認定こども園</b>	<b>585</b> (16)	<b>527</b> (14)	<b>58</b> (2)	<b>2,272</b> (-2)	<b>63,500</b> (-30)	<b>32,604</b> (79)	<b>30,896</b> (-109)	<b>10,528</b> (430)	<b>1,970</b> (63)
公 立	93 (2)	93 (2)	- (0)	406 (-3)	8,898 (-284)	4,620 (-128)	4,278 (-156)	1,377 (64)	227 (17)
私 立	492 (14)	434 (12)	58 (2)	1,866 (1)	54,602 (254)	27,984 (207)	26,618 (47)	9,151 (366)	1,743 (46)
<b>小 学 校</b>	<b>731</b> (-6)	<b>729</b> (-6)	<b>2</b> (0)	<b>11,597</b> (43)	<b>264,806</b> (-5,932)	<b>135,309</b> (-3,044)	<b>129,497</b> (-2,888)	<b>18,564</b> (157)	<b>2,189</b> (-43)
国 立	2 (0)	2 (0)	- (0)	30 (0)	847 (-11)	425 (4)	422 (-15)	52 (1)	16 (1)
公 立	718 (-6)	716 (-6)	2 (0)	11,441 (43)	260,801 (-5,871)	133,672 (-3,062)	127,129 (-2,809)	18,266 (158)	2,137 (-49)
私 立	11 (0)	11 (0)	- (0)	126 (0)	3,158 (-50)	1,212 (14)	1,946 (-64)	246 (-2)	36 (5)
<b>中 学 校</b>	<b>374</b> (-1)	<b>370</b> (-1)	<b>4</b> (0)	<b>4,842</b> (-23)	<b>139,347</b> (-1,611)	<b>71,175</b> (-775)	<b>68,172</b> (-836)	<b>10,383</b> (1)	<b>908</b> (-4)
国 立	1 (0)	1 (0)	- (0)	9 (0)	267 (-6)	127 (-1)	140 (-5)	21 (0)	1 (0)
公 立	330 (-1)	326 (-1)	4 (0)	4,464 (-20)	126,931 (-1,466)	64,854 (-742)	62,077 (-724)	9,565 (-5)	769 (-18)
私 立	43 (0)	43 (0)	- (0)	369 (-3)	12,149 (-139)	6,194 (-32)	5,955 (-107)	797 (6)	138 (14)
<b>義務教育学校</b>	<b>9</b> (1)	<b>9</b> (1)	<b>-</b> (0)	<b>198</b> (21)	<b>4,306</b> (286)	<b>2,222</b> (160)	<b>2,084</b> (126)	<b>385</b> (37)	<b>44</b> (4)
公 立	9 (1)	9 (1)	- (0)	198 (21)	4,306 (286)	2,222 (160)	2,084 (126)	385 (37)	44 (4)
<b>高等学校 (全日制・定時制)</b>	<b>205</b> (0)	<b>205</b> (0)	<b>-</b> (0)	<b>2,555</b> (12)	<b>123,608</b> (19)	<b>62,555</b> (44)	<b>61,053</b> (-25)	<b>9,691</b> (86)	<b>1,821</b> (-1)
公 立	153 (0)	153 (0)	- (0)	2,555 (12)	92,078 (392)	45,766 (103)	46,312 (289)	7,557 (70)	1,403 (1)
私 立	52 (0)	52 (0)	- (0)	...	31,530 (-373)	16,789 (-59)	14,741 (-314)	2,134 (16)	418 (-2)
<b>高等学校 (通信制)</b>	<b>5</b> (0)	<b>5</b> (0)	<b>-</b> (0)	<b>...</b>	<b>6,278</b> (132)	<b>2,862</b> (35)	<b>3,416</b> (97)	<b>147</b> (-1)	<b>49</b> (-4)
公 立	2 (0)	2 (0)	- (0)	...	1,871 (82)	793 (6)	1,078 (76)	48 (0)	11 (0)
私 立	3 (0)	3 (0)	- (0)	...	4,407 (50)	2,069 (29)	2,338 (21)	99 (-1)	38 (-4)
<b>中等教育学校</b>	<b>2</b> (0)	<b>2</b> (0)	<b>-</b> (0)	<b>21</b> (0)	<b>1,173</b> (4)	<b>508</b> (-2)	<b>665</b> (6)	<b>87</b> (-2)	<b>15</b> (-1)
国 立	1 (0)	1 (0)	- (0)	9 (0)	712 (7)	353 (2)	359 (5)	47 (0)	9 (-2)
公 立	1 (0)	1 (0)	- (0)	12 (0)	461 (-3)	155 (-4)	306 (1)	40 (-2)	6 (1)
<b>特別支援学校</b>	<b>49</b> (1)	<b>48</b> (1)	<b>1</b> (0)	<b>1,709</b> (45)	<b>6,503</b> (244)	<b>4,377</b> (217)	<b>2,126</b> (27)	<b>4,016</b> (128)	<b>593</b> (7)
国 立	1 (0)	1 (0)	- (0)	9 (0)	53 (3)	31 (1)	22 (2)	34 (0)	14 (2)
公 立	48 (1)	47 (1)	1 (0)	1,700 (45)	6,450 (241)	4,346 (216)	2,104 (25)	3,982 (128)	579 (5)
<b>専修学校</b>	<b>97</b> (2)	<b>97</b> (2)	<b>-</b> (0)	<b>...</b>	<b>19,129</b> (1,262)	<b>8,828</b> (575)	<b>10,301</b> (687)	<b>1,244</b> (12)	<b>471</b> (-1)
国 立	1 (0)	1 (0)	- (0)	...	8 (1)	6 (1)	2 (0)	7 (-1)	7 (-1)
公 立	8 (0)	8 (0)	- (0)	...	871 (-36)	193 (1)	678 (-37)	93 (1)	30 (-2)
私 立	88 (2)	88 (2)	- (0)	...	18,250 (1,297)	8,629 (573)	9,621 (724)	1,144 (12)	434 (2)
<b>各種学校</b>	<b>74</b> (0)	<b>74</b> (0)	<b>-</b> (0)	<b>...</b>	<b>6,615</b> (42)	<b>3,207</b> (23)	<b>3,408</b> (19)	<b>482</b> (9)	<b>144</b> (-2)
私 立	74 (0)	74 (0)	- (0)	...	6,615 (42)	3,207 (23)	3,408 (19)	482 (9)	144 (-2)

1 ( ) は前年度からの増減値

2 高等学校の学級数については、公立の本科のみでホームルームを行う学級数

3 中等教育学校の学級数については、前期課程の学級数と、後期課程の公立の本科のみでホームルームを行う学級数

1 幼稚園の市町別学校数、学級数、在園者数、教員数及び職員数

令和5年度 令和6年度 100神戸市 101東灘区 102灘区 105兵庫区 106長田区 107須磨区 108垂水区 109中央区 110中央区 111西区 201姫路市 202尼崎市 203明石市 204西宮市 205洲本市 206芦屋市 207伊丹市 208相模市 209豊岡市 210加古川市 212赤穂市 213西脇市 214宝塚市 215高砂市 216高砂市 217川西市 218小野市 219三田市 220加西市 221丹波篠山市 222養父市 223丹波市 224南あわじ市 225朝来市 226淡路市 227宍粟市 228加東市 229たつの市 301猪名川町 365多可町 381稲美町 382播磨町 442市川町 443福崎町 446神戸市 464太田市 481上郡町 501佐用町 585香美町 586新温泉町	学校数			学級数		在園者数			教員数(本務者)			職員数 (本務者)		
	計	国立	公立	私立	計	男	女	計	男	女	計		男	女
	428	2	245	181	1,825	35,056	17,605	17,451	9,483	12,096	13,497		3,823	182
	410	2	231	177	1,715	15,913	15,699	8,542	10,794	12,276	3,464	178	3,286	
	99	-	32	67	435	3,959	3,748	2,103	2,638	2,966	984	57	927	
	15	-	3	12	74	1,497	722	380	544	573	159	11	148	
	8	-	2	6	33	568	275	173	186	209	85	11	84	
	4	-	1	3	19	312	156	92	109	111	39	1	38	
	8	-	1	7	18	224	123	62	82	80	33	3	30	
	10	-	1	9	55	1,005	490	290	322	393	118	8	110	
	11	-	3	8	57	1,094	538	284	359	451	137	11	126	
	19	-	9	10	100	1,725	891	601	633	601	215	7	208	
	11	-	3	8	37	578	266	159	199	220	96	12	84	
	13	-	9	4	42	704	344	172	236	296	102	3	99	
	38	-	31	7	112	1,734	882	409	619	706	185	4	181	
	27	-	9	18	189	3,779	1,924	1,024	1,324	1,431	406	23	383	
	30	1	27	2	135	2,775	1,450	801	918	1,056	274	15	259	
	59	-	21	38	268	5,489	2,761	1,547	1,892	2,050	559	24	535	
	2	-	1	1	11	180	89	61	60	59	20	2	18	
	8	-	5	3	26	414	208	118	136	160	44	1	43	
	13	-	6	7	74	1,771	918	529	614	628	144	5	139	
	7	-	6	1	21	273	144	78	88	107	23	-	23	
	4	-	4	-	5	50	19	32	18	31	9	-	9	
	18	-	16	2	75	1,022	499	523	353	417	102	10	92	
	11	-	10	1	36	636	304	107	252	277	59	8	51	
	21	-	7	14	107	2,299	1,131	633	748	918	237	9	228	
	2	-	2	-	4	24	12	13	11	11	9	1	8	
	1	-	1	-	3	17	9	5	2	10	4	2	4	
	9	-	4	5	39	790	399	233	249	308	63	5	58	
	2	-	2	4	4	46	22	17	16	30	7	1	7	
	17	-	8	9	73	1,366	658	393	433	540	200	10	190	
	11	-	11	-	19	207	106	101	98	109	21	-	21	
	-	-	-	-	-	-	-	-	-	-	-	-	-	
	4	-	3	1	8	33	15	7	12	14	9	-	9	
	-	-	-	-	-	-	-	-	-	-	-	-	-	
	2	-	2	-	5	26	13	3	17	6	7	-	7	
	1	-	-	6	6	65	29	17	20	28	8	1	8	
	2	-	2	-	6	68	35	23	30	15	9	-	9	
	5	-	5	-	13	232	123	63	78	91	19	1	18	
	2	-	2	-	8	212	96	45	67	100	12	-	12	
	-	-	-	-	-	-	-	-	-	-	-	-	-	
	3	-	3	-	8	94	43	18	26	50	9	1	8	
	4	-	4	-	12	210	109	70	65	75	21	-	21	
	-	-	-	-	-	-	-	-	-	-	-	-	-	
	1	-	1	-	3	14	5	3	8	3	4	-	4	
	7	-	7	-	10	79	45	16	45	79	16	-	16	
	-	-	-	-	-	-	-	-	-	-	-	-	-	

1 教育補助員とは、教育活動の補助に当たっている者をいう。



2 幼保連携型認定こども園の市別学校数、学級数、在園者数、教育・保育職員数及びその他の職員数

令和5年度 令和6年度 100 神戸市 101 東灘区 102 灘区 105 兵庫区 106 基田区 107 須磨区 108 垂水区 109 北区 110 中央区 111 西港区 201 姫路市 202 尼崎市 203 明石市 204 西宮市 205 洲本市 206 芦屋市 207 伊丹市 208 相模市 209 豊岡市 210 加古川市 212 赤穂市 213 西脇市 214 宝塚市 215 三木市 216 高砂市 217 川西市 218 小野市 219 三田市 220 加西市 221 丹波篠山市 222 養父市 223 丹波市 224 南あわじ市 225 朝来市 226 淡路市 227 宍粟市 228 加東市 229 たつの市 301 猪名川町 305 多可町 301 稲美町 302 播磨町 442 市川町 443 福崎町 446 神戸町 464 木上町 481 上郡町 501 佐用町 585 香美町 586 新温泉町	学校数		学級数		在園者数										教育・保育職員数(本務者)			その他の職員数(本務者)		
	計	公立	私立	計	男	女	0歳児	1歳児	2歳児	3歳児	4歳児	5歳児	計	男	女	教諭等	保育士	教育・保育補助員	員数	員数
	569	83	492	63,530	32,525	31,005	2,161	7,229	8,726	14,892	14,883	15,539	10,088	486	9,612	41	220	284	1,907	1,970
	193	193	20,562	10,489	10,063	2,139	7,287	2,838	4,819	4,886	4,799	3,420	178	10,047	78	228	257	630	630	
	27	27	2,689	1,418	1,271	113	351	368	698	573	573	474	18	456	2	4	4	72	72	
	22	22	2,040	1,014	1,026	97	254	276	467	459	341	360	19	487	2	2	12	68	68	
	10	10	1,000	503	497	45	116	138	216	234	181	197	4	181	-	4	3	35	35	
	12	12	1,234	621	613	46	155	169	287	313	287	199	11	188	15	11	11	44	44	
	18	18	2,131	1,110	1,021	76	208	255	557	511	524	305	14	291	-	2	2	65	65	
	31	31	3,470	1,795	1,675	84	378	440	828	875	865	581	37	544	30	21	9	117	117	
	22	22	2,466	1,284	1,202	67	189	391	541	555	549	382	24	358	6	6	11	77	77	
	15	15	1,422	703	719	82	338	322	322	326	308	282	9	253	-	2	16	44	44	
	36	36	4,100	2,061	2,039	133	488	591	926	962	1,000	660	28	632	2	24	34	108	108	
	73	73	2,42	3,691	3,544	185	798	1,033	1,731	1,740	1,748	1,234	60	1,174	2	52	25	243	243	
	13	13	2,056	1,088	998	68	185	197	535	518	505	303	10	293	4	1	4	69	69	
	25	25	2,790	1,409	1,381	164	372	442	603	604	603	529	27	502	2	18	9	93	93	
	38	38	3,627	1,912	1,715	238	547	623	750	745	724	790	31	759	2	12	15	101	101	
	5	5	481	232	249	17	51	80	114	106	113	71	5	66	-	3	3	15	15	
	7	7	1,128	547	581	44	132	154	259	212	224	224	12	280	-	6	6	42	42	
	4	4	1,773	912	861	41	125	176	471	463	497	222	11	211	1	8	3	63	63	
	1	1	106	55	51	6	12	26	24	26	24	18	4	14	-	1	6	6	6	
	9	9	1,281	676	605	27	142	180	284	329	319	239	6	233	-	5	3	49	49	
	22	22	2,701	1,407	1,294	96	265	354	642	658	686	396	14	382	1	6	5	72	72	
	8	8	880	457	423	16	99	150	178	215	222	108	10	98	1	1	4	32	32	
	14	14	1,723	918	805	63	184	257	367	444	408	265	11	254	-	4	11	26	26	
	8	8	1,080	523	553	295	586	586	586	586	586	586	12	305	-	3	1	50	50	
	12	12	1,713	879	834	59	151	191	415	425	425	252	7	245	8	6	7	41	41	
	7	7	885	471	414	26	103	129	213	197	217	135	2	133	2	2	-	20	20	
	3	3	546	264	282	17	61	69	128	133	138	82	5	77	1	2	-	17	17	
	10	10	1,006	530	476	31	125	154	251	234	251	195	7	188	1	2	1	48	48	
	3	3	466	244	222	8	39	81	91	129	118	60	1	59	-	4	5	14	14	
	10	10	598	310	288	24	79	105	126	129	135	131	5	126	-	12	12	32	32	
	13	13	1,832	910	922	35	235	290	427	399	446	301	13	288	-	5	16	85	85	
	6	6	355	198	157	3	43	53	82	79	95	53	3	50	-	4	5	16	16	
	11	11	732	382	362	12	85	112	183	155	185	126	6	120	-	4	5	34	34	
	5	5	522	257	265	9	56	69	122	139	127	98	2	96	-	2	1	13	13	
	7	7	472	231	241	10	53	74	114	100	121	99	2	97	-	2	26	26	26	
	4	4	493	231	262	17	104	134	238	231	235	156	4	152	-	2	3	31	31	
	10	10	959	483	466	47	184	265	341	399	442	253	14	239	3	2	2	38	38	
	19	19	1,678	866	812	47	184	265	341	399	442	253	14	239	3	2	2	38	38	
	4	4	525	274	251	8	41	62	138	120	156	47	4	43	2	2	3	7	7	
	5	5	412	209	203	7	51	77	82	94	101	83	6	77	1	4	3	13	13	
	1	1	212	114	98	4	27	45	45	48	45	21	1	21	-	1	1	1	1	
	4	4	587	289	298	24	64	72	131	152	144	89	4	85	-	17	17	17	17	
	2	2	164	85	79	6	17	23	39	37	39	21	-	21	-	3	3	3	3	
	6	6	564	322	242	14	58	90	132	125	145	85	3	82	1	4	1	6	6	
	4	4	322	179	143	9	39	51	68	75	80	43	-	43	1	1	2	7	7	
	2	2	177	92	85	7	28	25	37	30	50	30	2	28	-	4	4	10	10	
	1	1	92	48	48	1	1	1	1	1	1	1	-	1	-	-	-	-	-	
	3	3	214	116	98	2	22	41	44	53	52	32	2	30	-	-	-	-	-	

1 教諭等とは、保育士の登録を受けておらず、幼稚園の教諭の普通免許状又は幼稚園の教諭の臨時免許状を有している、主幹教諭、指導教諭、教諭又は助教諭として発令された者を除くをいう。

2 「保育士」とは、幼稚園教諭免許状等を有せず、保育士の登録を受けており、保育士として発令(採用)された者(保育教諭等)として発令された者を除くをいう。

3 「教育・保育補助員」とは、教育・保育活動の補助業務に従事している者をいう。

### 3 小学校の市町別学校数、学級数、児童数、教員数及び職員数

令和5年度 令和6年度 100 神戸市 101 灘区 102 東灘区 105 兵庫区 107 須磨区 108 垂水区 109 北区 110 中央区 111 西区 201 姫路市 202 尼崎市 203 明石市 204 西宮市 205 芦屋市 206 豊田市 207 伊丹市 208 豊中市 209 豊岡市 210 加古川市 212 赤穂市 213 西脇市 214 宝塚市 215 高砂市 217 川西市 218 小野市 219 三田市 220 加西市 221 丹波篠山市 222 養父市 223 丹波市 224 南あわじ市 225 朝来市 226 淡路市 227 宍粟市 228 加東市 229 たつの市 301 猪名川町 365 多可町 381 稲美町 382 播磨町 442 市川町 443 福崎町 446 神河町 464 太子町 481 太宰町 501 佐用町 585 香美町 586 新温泉町	学校数		学級数		児童数		児童数						教員数(本務者)		職員数 (本務者)						
	計	国立	公立	私立	計	単式 学級	複式 学級	特別支援 学級	計	男	女	1学年	2学年	3学年	4学年	5学年	6学年	計	男	女	
	737	2	724	11	11,554	9,327	69	2,158	270,738	138,353	132,385	43,279	43,994	44,828	45,174	46,118	47,345	18,407	6,771	11,636	2,232
	<b>731</b>	<b>2</b>	<b>718</b>	<b>11</b>	<b>11,597</b>	<b>9,262</b>	<b>72</b>	<b>2,263</b>	<b>264,806</b>	<b>135,309</b>	<b>129,497</b>	<b>41,407</b>	<b>43,244</b>	<b>44,009</b>	<b>44,828</b>	<b>45,181</b>	<b>46,137</b>	<b>18,564</b>	<b>6,797</b>	<b>11,767</b>	<b>2,189</b>
	<b>167</b>	<b>-</b>	<b>162</b>	<b>5</b>	<b>2,874</b>	<b>2,384</b>	<b>15</b>	<b>475</b>	<b>69,884</b>	<b>35,618</b>	<b>34,266</b>	<b>10,924</b>	<b>11,332</b>	<b>11,553</b>	<b>11,986</b>	<b>11,847</b>	<b>12,242</b>	<b>4,637</b>	<b>1,617</b>	<b>3,020</b>	<b>579</b>
	16	-	14	2	411	356	-	55	11,175	5,767	5,408	1,754	1,864	1,826	1,892	1,903	1,936	640	213	427	53
	14	-	13	1	271	232	-	39	6,975	3,391	3,584	1,153	1,103	1,197	1,150	1,180	1,190	426	137	289	55
	8	-	8	-	154	121	-	33	3,741	1,886	1,855	608	601	598	658	618	658	246	87	159	33
	13	-	13	-	158	121	-	37	3,170	1,645	1,525	529	516	516	551	494	543	277	124	153	45
	21	-	20	1	319	264	-	55	7,481	3,864	3,617	1,204	1,213	1,232	1,275	1,237	1,237	516	176	340	80
	24	-	23	1	455	386	-	69	11,534	5,881	5,653	1,786	1,835	1,970	1,946	1,988	2,009	733	226	507	76
	33	-	33	-	451	364	11	76	9,891	5,003	4,888	1,497	1,587	1,648	1,705	1,665	1,789	743	286	457	103
	9	-	9	-	186	155	4	31	4,681	2,352	2,329	753	796	782	797	766	787	301	101	200	32
	29	-	29	-	469	385	4	80	11,236	5,829	5,407	1,640	1,796	1,784	1,967	1,956	2,093	755	267	488	102
	66	-	66	-	1,087	883	6	198	25,857	13,225	12,632	4,038	4,147	4,257	4,426	4,398	4,591	1,688	565	1,123	212
	42	-	41	1	827	648	-	179	19,811	10,190	9,621	3,189	3,273	3,333	3,246	3,374	3,396	1,266	481	785	129
	29	1	28	-	697	567	-	130	17,751	8,997	8,754	3,063	2,967	3,011	2,948	2,820	2,942	1,075	406	689	161
	42	-	40	2	978	816	-	162	25,547	13,104	12,443	3,879	4,311	4,288	4,325	4,400	4,344	1,485	561	924	149
	13	-	13	-	115	95	-	20	1,663	876	787	258	279	277	290	276	283	197	85	112	26
	8	-	8	-	168	142	-	26	4,407	2,252	2,155	691	697	707	762	763	787	267	100	167	44
	17	-	17	-	449	329	-	120	10,905	5,537	5,368	1,806	1,782	1,886	1,782	1,856	1,793	673	242	431	42
	7	-	7	-	75	63	-	12	1,274	661	613	216	202	192	219	223	222	120	51	69	57
	22	-	22	-	209	165	2	42	3,602	1,861	1,741	549	564	601	581	625	682	371	149	222	32
	26	-	26	-	503	408	-	95	12,474	6,525	5,949	1,883	2,028	2,106	2,090	2,111	2,256	804	270	534	72
	10	-	10	-	120	86	30	34	1,990	1,025	965	284	317	335	330	355	369	187	67	120	20
	8	-	8	-	88	65	3	20	1,743	907	836	265	286	309	282	310	291	153	59	94	9
	26	-	23	3	547	424	2	121	13,166	6,466	6,700	2,082	2,112	2,164	2,188	2,321	2,299	850	328	522	97
	13	-	13	-	166	121	4	41	3,252	1,614	1,638	472	533	529	559	584	575	271	107	164	19
	10	-	10	-	180	146	-	34	4,314	2,172	2,142	653	694	741	726	736	764	292	96	196	23
	16	-	16	-	311	242	-	69	7,174	3,692	3,482	1,086	1,169	1,169	1,226	1,256	1,257	480	181	299	123
	8	-	8	-	113	89	-	24	2,371	1,262	1,109	374	386	389	393	387	442	186	68	118	9
	20	-	20	-	270	211	7	52	5,822	3,018	2,804	892	906	943	1,042	1,018	1,021	419	142	277	24
	11	-	11	-	106	83	-	23	1,870	930	940	263	319	320	303	348	317	182	66	116	22
	14	-	14	-	123	87	5	31	1,879	958	921	283	320	299	333	325	319	215	86	129	15
	8	-	8	-	64	52	1	11	829	437	392	140	152	116	140	132	149	107	49	58	16
	20	-	20	-	177	135	2	40	2,918	1,498	1,420	452	485	468	503	516	494	336	122	214	40
	15	-	15	-	123	97	4	22	2,168	1,094	1,074	327	376	377	378	352	358	215	86	129	48
	9	-	9	-	82	63	-	19	1,369	693	676	222	244	207	239	214	243	149	65	84	10
	11	-	11	-	108	85	-	23	1,936	951	985	293	317	333	332	315	326	181	63	118	15
	11	-	11	-	107	77	2	28	1,472	785	687	198	220	256	259	245	294	177	75	102	31
	8	1	7	-	96	74	18	1,890	894	894	800	337	296	297	297	341	341	178	100	19	19
	17	-	17	-	197	144	2	51	3,729	1,921	1,808	569	574	616	649	639	682	335	113	222	19
	6	-	6	-	76	59	3	14	1,426	705	721	207	212	232	265	240	270	121	51	70	11
	5	-	5	-	46	33	-	13	734	361	361	88	133	107	125	138	143	84	33	51	10
	5	-	5	-	69	54	-	15	1,649	875	774	269	284	240	285	300	271	116	43	73	32
	4	-	4	-	87	67	-	20	2,082	1,064	1,018	300	357	383	317	378	347	138	54	84	9
	4	-	4	-	32	24	8	438	438	210	210	74	58	67	82	74	83	61	16	45	5
	4	-	4	-	50	36	3	11	1,011	522	489	168	156	172	162	182	171	84	33	51	4
	3	-	3	-	28	19	1	8	416	222	222	74	82	82	62	60	70	53	21	6	6
	4	-	4	-	85	61	-	24	1,866	961	905	274	298	312	314	340	328	129	42	87	7
	3	-	3	-	31	24	-	7	500	274	226	67	83	69	85	99	99	52	26	26	7
	4	-	4	-	36	28	-	8	533	260	260	82	92	91	90	90	88	64	25	39	8
	9	-	9	-	51	41	5	5	599	309	290	83	82	97	106	116	115	94	36	58	19
	6	-	6	-	46	35	1	10	485	240	245	76	75	79	81	99	75	72	39	33	9

1 「単式学級」とは、同一学年の児童のみで編制している学級をいう。

2 「複式学級」とは、2以上の学年の児童を1学級に編制している学級をいう。

### 4 中学校の市町別学校数、学級数、生徒数、教員数及び職員数

令和5年度 令和6年度	学校数			学級数			特別支援学級			生徒数			教員数(本務者)			職員数 (本務者)		
	計	国立	公立	私立	計	単式学級	複式学級	特別支援学級	計	男	女	1学年	2学年	3学年	計		男	女
375	1	331	43	848	140,958	71,175	69,008	46,663	46,551	47,744	10,382	5,767	4,615	912				
374	1	330	43	869	139,347	71,175	68,172	46,188	46,645	46,514	10,383	5,700	4,683	908				
103	-	83	20	182	38,407	19,241	19,166	12,534	12,897	12,876	2,721	1,492	1,229	231				
9	7	2	144	17	5,454	2,798	2,656	1,810	1,804	1,804	330	169	161	26				
102	9	5	139	15	4,437	1,971	2,466	1,438	1,515	1,484	292	156	136	27				
105	7	6	106	10	1,891	983	613	621	908	657	146	90	56	16				
106	8	6	2	13	1,606	827	779	505	520	581	151	91	60	12				
107	17	12	5	23	5,118	2,619	2,499	1,708	1,730	1,880	362	213	149	34				
108	12	11	1	27	5,648	2,908	2,740	1,867	1,868	1,913	375	200	175	27				
109	17	17	-	35	5,329	2,662	2,667	1,710	1,811	1,808	412	234	178	36				
110	10	6	4	17	2,600	1,303	1,297	857	902	841	105	105	110	18				
111	14	13	1	25	6,324	3,170	3,154	2,026	2,126	2,172	438	234	204	35				
201	38	33	5	76	13,857	7,290	6,567	4,649	4,566	4,642	984	491	493	66				
202	20	18	2	59	9,514	4,767	4,747	3,167	3,188	3,159	638	346	292	45				
203	13	13	-	48	7,842	3,944	3,898	2,701	2,546	2,595	544	320	224	51				
204	26	19	7	62	13,161	6,827	6,334	4,356	4,424	4,381	860	497	363	100				
205	6	5	1	8	1,011	525	486	333	347	364	108	58	50	14				
206	5	3	2	11	2,201	1,411	790	693	779	729	156	93	63	22				
207	8	8	-	36	5,220	2,650	2,570	1,721	1,718	1,781	344	182	162	20				
208	3	3	-	5	655	321	321	209	217	217	63	36	27	6				
209	10	9	1	19	2,221	1,136	1,085	725	745	751	209	133	76	14				
210	11	11	-	35	6,759	3,373	3,386	2,253	2,215	2,291	439	231	208	22				
212	5	5	-	15	1,086	588	352	370	352	364	108	58	50	11				
213	4	4	-	8	956	484	472	317	328	311	88	50	38	4				
214	14	12	2	48	5,976	2,847	3,129	1,989	1,990	1,997	446	228	218	54				
215	6	6	-	12	1,709	860	608	551	608	615	147	86	86	11				
216	7	6	1	13	2,927	1,498	1,429	960	1,008	959	210	132	78	20				
217	4	4	-	25	3,692	1,892	1,800	1,243	1,243	1,213	256	123	133	33				
218	4	4	-	12	1,325	646	434	336	448	443	112	59	53	5				
219	9	8	1	22	3,565	1,903	1,682	1,212	1,222	1,131	245	144	101	14				
220	4	4	-	7	911	458	453	300	307	307	85	46	46	6				
221	5	5	-	16	1,006	515	491	329	347	330	117	71	46	6				
222	3	3	-	5	429	231	198	136	153	140	56	27	29	7				
223	6	6	-	19	1,572	804	768	524	555	493	162	80	82	8				
224	5	5	-	9	1,153	568	585	390	383	380	109	60	49	15				
225	5	4	1	8	727	383	344	247	255	225	85	47	38	6				
226	5	5	-	11	987	515	472	355	315	315	106	64	42	8				
227	7	7	-	16	885	465	420	293	295	297	116	72	44	21				
228	3	1	2	6	1,007	501	506	308	334	365	82	49	33	8				
229	6	6	-	18	1,025	615	615	673	613	613	168	88	80	9				
301	2	2	-	7	863	442	421	282	301	280	65	32	33	5				
365	3	3	-	8	456	234	222	161	135	160	62	37	25	7				
381	2	2	-	4	820	414	406	284	266	270	59	22	22	19				
382	2	2	-	5	1,022	542	480	346	337	339	66	35	31	2				
442	1	1	-	3	254	131	131	89	75	75	30	15	14	2				
443	2	2	-	6	546	268	278	170	197	179	52	32	20	3				
446	1	1	-	2	258	148	110	75	71	112	24	13	11	3				
464	2	2	-	9	1,011	535	476	325	352	334	80	43	20	6				
481	4	4	-	3	501	266	235	166	172	163	45	25	20	3				
501	4	4	-	3	287	151	136	110	90	87	57	30	27	9				
585	3	3	-	5	370	185	185	131	127	112	49	27	22	7				
586	2	2	-	3	297	153	144	103	91	103	35	15	20	2				

1 「単式学級」とは、同一学年の生徒のみで編制している学級をいう。  
 2 「複式学級」とは、2以上の学年の生徒を「学級」に編制している学級をいう。



6 義務教育学校の市町別学校数、学級数、児童・生徒数、教員数及び職員数

令和5年度	学校数			学級数			児童・生徒数									教員数(本務者)			職員数(本務者)						
	計	国立	公立	計	単式学級	複式学級	特別支援学級	計	男	女	1学年	2学年	3学年	4学年	5学年	6学年	7学年	8学年	9学年	計	男	女	計	男	女
令和6年度	9	-	9	43	4,306	2,222	2,084	446	100	102	102	102	100	102	501	525	461	450	526	385	159	226	44	44	44
100 神戸市	2	-	2	9	899	489	410	100	102	102	102	100	102	100	102	115	91	99	104	89	37	52	10	10	
109 北区	1	-	1	3	89	54	35	6	8	7	7	7	7	9	11	14	14	12	15	26	12	14	1	1	
110 中央区	1	-	1	33	27	6	810	435	94	94	94	91	91	91	108	77	87	89	63	25	38	9	9		
201 姫路市	3	-	3	81	63	18	1,910	950	192	206	225	225	195	240	229	214	185	224	148	57	91	16	16		
204 西宮市	1	-	1	4	363	191	172	44	40	40	29	40	40	32	37	38	34	69	38	15	23	6	6		
210 加古川市	1	-	1	19	15	4	397	218	179	26	48	33	31	55	51	49	52	54	42	17	25	4	4		
222 養父市	1	-	1	2	193	91	102	22	20	20	23	23	22	21	25	25	26	19	23	12	11	4	4		
228 加東市	1	-	1	6	544	283	261	62	64	64	71	64	64	64	51	68	54	54	56	45	21	24	4	4	

- 1 学校の所在する市町のみを掲載した。
- 2 「単式学級」とは、同一学年の児童・生徒のみで編制している学級をいう。
- 3 「複式学級」とは、2以上の学年の児童・生徒を1学級に編制している学級をいう。

7 高等学校(通信制)の市町別学校数、学科数、学級数、生徒数、教員数及び職員数

令和5年度	学校数			学科数		生徒数			教員数(本務者)			職員数(本務者)				
	計	独立校	併置校	協力校数	計	男	女	計	男	女	計	男	女	計	男	女
令和6年度	5	4	1	6	6,278	2,862	3,416	147	93	54	49	29	20	20	20	20
100 神戸市	1	1	-	2	1,081	476	605	31	24	7	7	4	3	3	3	
106 長田区	1	1	-	2	1,081	476	605	31	24	7	7	4	3	3		
201 姫路市	1	-	1	3	790	317	473	17	10	7	4	2	2	2		
208 相生市	1	1	-	13	617	371	246	38	27	11	14	9	5	5		
222 養父市	1	1	-	1	3,579	1,549	2,030	55	31	24	18	9	9	9		
226 淡路市	1	1	-	2	211	149	62	6	1	5	6	5	1	1		

- 1 学校の所在する市町のみを掲載した。
- 2 「併置校」とは、全日制課程又は定時制課程を置く高等学校に併設されている学校である。
- 3 「協力校」とは、高等学校通信教育規程第3条により、当該通信制課程を置く高等学校の行う通信教育について、協力する高等学校をいう。

8 中等教育学校の市町別学校数、学級数、生徒数、教員数及び職員数

令和5年度	学校数	前期課程						後期課程						教員数(本務者)			職員数(本務者)		
		学級数			生徒数			学級数			生徒数			計	男	女	計	男	女
		計	1学年	2学年	3学年	計	1学年	2学年	3学年	計	1学年	2学年	3学年						
令和5年度	2	15	603	257	346	198	201	204	6	566	253	313	193	182	89	54	35	16	16
令和6年度	2	15	603	255	348	201	199	203	6	570	253	317	198	188	87	56	31	15	15
100 神戸市	1	9	363	178	185	121	119	123	-	349	175	174	121	113	47	32	15	9	9
101 東灘区	1	9	363	178	185	121	119	123	-	349	175	174	121	113	47	32	15	9	9
206 芦屋市	1	6	240	77	163	80	80	80	6	221	78	143	77	71	40	24	16	6	6

- 1 学校の所在する市町のみを掲載した。
- 2 「中等教育学校」とは、平成10年の学校教育法の改正により創設され、本県では平成15年度から設置されている。
- 3 後期課程の「学級数」は、教科外活動としてのホームルーム活動を行うために編制されている公立本科の学級の数である。

9 特別支援学校の市町別学校数、学級数、在学者数、教員数及び職員数

令和5年度	学校数			学級数			計	男	女	在学者数						教員数(本務者)			職員数 (本務者)						
	計	国立	県立	市立	小学部					中学部			高等部			計	男	女							
					1学年	2学年				3学年	4学年	5学年	6学年	1学年	2学年					3学年	1学年	2学年	3学年		
48	1	28	19	1,664	6,259	4,160	2,099	46	326	285	280	302	277	286	584	505	483	1,026	962	889	18	3,888	1,515	2,373	586
49	1	29	19	1,709	6,503	4,377	2,126	37	346	333	296	269	318	284	532	589	510	1,001	1,017	950	21	4,016	1,584	2,432	593
100	11	5	6	520	1,909	1,279	630	12	91	73	95	56	95	71	173	195	151	305	298	275	21	1,196	462	734	176
102	2	89	2	307	1,907	1,279	630	12	91	73	95	56	95	71	173	195	151	305	298	275	21	1,196	462	734	176
105	1	71	1	238	1,907	1,279	630	12	91	73	95	56	95	71	173	195	151	305	298	275	21	1,196	462	734	176
107	1	82	1	341	1,907	1,279	630	12	91	73	95	56	95	71	173	195	151	305	298	275	21	1,196	462	734	176
108	2	51	2	115	1,907	1,279	630	12	91	73	95	56	95	71	173	195	151	305	298	275	21	1,196	462	734	176
109	1	50	1	189	1,907	1,279	630	12	91	73	95	56	95	71	173	195	151	305	298	275	21	1,196	462	734	176
110	1	15	1	25	1,907	1,279	630	12	91	73	95	56	95	71	173	195	151	305	298	275	21	1,196	462	734	176
111	3	2	2	162	694	472	222	11	42	48	46	41	46	44	63	79	55	101	83	97	18	450	154	296	70
201	4	3	1	201	756	514	242	11	42	48	46	41	46	44	63	79	55	101	83	97	18	450	154	296	70
202	1	26	1	26	66	33	33	1	7	5	7	4	5	4	6	3	5	3	8	9	9	63	17	46	6
203	2	1	1	29	96	56	40	1	7	10	3	7	8	3	9	9	14	8	7	9	9	80	30	50	19
204	4	3	1	158	600	423	177	9	44	29	24	28	34	25	51	61	54	91	91	59	21	350	137	213	39
205	1	25	1	25	103	66	37	1	1	3	2	1	4	1	8	7	2	28	24	22	2	64	28	36	9
206	1	63	1	63	258	176	82	1	5	6	6	6	11	3	11	21	13	33	76	67	2	152	60	92	10
207	3	2	1	121	542	359	183	2	27	30	17	11	24	19	44	36	26	93	115	100	2	282	119	163	22
209	2	30	2	30	82	53	29	2	6	5	5	2	2	7	11	7	10	8	11	11	1	83	34	49	32
210	1	20	1	20	50	25	25	2	2	1	3	7	5	3	5	6	3	5	3	5	5	51	19	32	13
212	1	28	1	28	124	91	33	1	3	8	6	11	3	8	11	16	13	17	12	16	2	69	30	39	7
214	1	13	1	13	32	20	12	1	2	3	1	1	1	1	6	2	5	4	4	3	2	41	19	22	9
215	1	10	1	10	33	20	13	1	3	4	2	2	3	3	7	7	7	7	7	8	2	26	11	15	2
217	2	1	1	43	151	105	46	1	18	12	13	9	12	11	11	9	10	31	7	8	2	101	39	62	15
218	1	14	1	14	38	28	10	1	3	4	4	4	2	2	7	9	3	3	3	2	2	32	13	19	2
219	3	57	2	57	229	175	54	1	3	4	3	6	2	8	4	14	12	57	60	56	2	156	71	85	33
220	1	16	1	16	59	36	23	1	2	4	1	4	3	4	6	4	4	6	6	7	7	37	17	20	3
221	1	19	1	19	58	37	21	1	4	1	2	7	5	5	4	4	4	5	10	6	6	42	18	24	2
223	1	28	1	28	92	58	34	1	2	2	2	4	4	7	9	10	11	16	14	11	2	66	32	34	6
225	1	59	1	59	36	36	23	1	5	5	1	1	1	2	10	7	6	8	9	6	53	27	26	23	
229	2	69	2	69	321	211	110	1	18	13	15	10	11	14	25	17	17	69	53	59	2	167	74	93	39
365	1	37	1	37	142	94	48	1	5	13	3	6	8	10	10	15	17	20	15	20	2	109	49	60	8
381	1	82	1	82	382	270	112	1	28	30	24	25	12	13	26	24	28	54	54	64	2	174	57	117	33
382	1	63	1	63	289	190	99	1	16	16	16	16	15	13	18	25	33	35	46	37	2	145	52	93	8
585	1	15	1	15	32	22	10	1	1	1	2	2	3	1	3	2	2	5	4	7	3	27	15	12	7

1 学校の所在する市町のみを掲載した。

10 専修学校の市町別学校数、学科数、生徒数、教員数及び職員数

令和5年度 令和6年度 100 神戸市 101 真瀬区 102 灘区 105 兵庫区 106 長田区 107 須磨区 109 北区 110 中央区 111 西市区 201 姫路市 202 尼崎市 203 明石市 204 西宮市 206 芦屋市 207 伊丹市 208 相模市 209 豊岡市 210 加古川市 212 赤穂市 213 西脇市 214 宝塚市 219 三田市 220 加西市 222 養父市 223 丹波市 224 南あわじ市 226 淡路市 227 栗原市 228 加東市 301 猪名川町 365 多可町 481 上郡	学校数			学科数		生徒数			教員数(本務者)				職員数 (本務者)	
	計	専修学校		計	男	女	計	一般課程	専門課程	計	男	女		
		国立	公立											私立
	95	1	8	86	17,868	8,254	9,614	1,719	16,142	7	1,232	629	603	475
	97	1	8	88	19,129	8,828	10,301	1,698	17,431	-	1,244	630	614	471
	43	1	1	41	11,105	5,461	5,644	432	10,673	-	660	350	310	266
	4	-	-	4	2,375	1,139	1,236	278	2,097	-	96	48	48	48
	1	-	-	1	-	-	-	-	-	-	-	-	-	-
	2	-	-	2	407	147	260	11	396	-	20	12	8	8
	4	-	1	3	414	181	233	3	411	-	52	17	35	15
	2	-	-	2	700	317	383	-	700	-	50	28	22	15
	2	-	-	2	20	6	14	-	20	-	4	3	1	2
	24	-	-	24	6,095	2,870	3,225	140	5,955	-	349	184	165	136
	4	1	-	3	1,094	801	293	-	1,094	-	89	58	31	42
	18	-	-	18	3,606	1,457	2,149	209	3,397	-	226	119	107	70
	7	-	-	7	926	297	629	134	792	-	73	29	44	30
	3	-	-	3	326	99	227	-	326	-	26	6	20	19
	3	-	-	3	642	262	380	219	423	-	57	20	37	12
	2	-	-	2	491	330	161	294	197	-	24	17	7	6
	1	-	-	1	-	-	-	-	-	-	-	-	-	-
	1	-	1	1	112	13	99	-	112	-	10	3	7	3
	2	-	-	2	86	61	25	86	-	-	10	6	4	1
	1	-	-	1	-	-	-	-	-	-	-	-	-	-
	1	-	-	1	150	78	72	-	150	-	11	9	2	2
	1	-	-	1	27	-	27	27	-	-	2	-	2	1
	1	-	-	1	119	11	108	-	119	-	9	-	9	4
	2	-	-	2	635	370	265	155	480	-	42	27	15	14
	1	-	-	1	76	57	19	-	76	-	10	7	3	2
	1	-	-	1	64	14	50	-	64	-	9	1	8	-
	1	-	-	1	110	18	92	-	110	-	10	1	9	2
	1	-	-	1	115	25	90	-	115	-	12	4	8	4
	1	-	-	1	226	115	111	-	226	-	16	14	2	9
	2	-	-	2	54	27	27	-	54	-	10	6	4	13
	1	-	-	1	110	24	86	-	110	-	11	1	8	4
	1	-	-	1	127	89	38	127	-	-	11	7	4	2
	1	-	-	1	-	-	-	-	-	-	-	-	-	-
	1	-	-	1	22	20	2	15	7	-	7	3	4	7

1 学校の所在する市町のみを掲載した。

11 各種学校の市町別学校数、生徒数、教員数及び職員数

	学校数		生徒数		教員数(本務者)			職員数 (本務者)		
	計	国公立	私立	計	男	女	計		男	女
令和5年度	74	-	74	6,573	3,184	3,389	473	236	237	146
令和6年度	74	-	74	6,615	3,207	3,408	482	245	237	144
100 神戸市	30	-	30	3,987	2,031	1,956	331	145	186	78
101 東灘区	4	-	4	789	405	384	129	47	82	17
102 灘区	1	-	1	-	-	-	-	-	-	-
103 区	2	-	2	88	36	52	2	1	1	-
105 兵庫区	4	-	4	622	138	484	26	8	18	5
106 長田区	5	-	5	422	192	230	48	25	23	9
107 須磨区	3	-	3	118	54	64	23	17	6	4
108 垂水区	10	-	10	1,904	1,180	724	101	46	55	40
110 中央区	1	-	1	44	26	18	2	1	1	3
111 西区	4	-	4	319	175	144	29	17	12	12
201 姫路市	11	-	11	225	100	125	21	8	13	2
202 尼崎市	2	-	2	472	233	239	24	22	2	8
203 明石市	7	-	7	1,322	615	707	47	43	4	20
204 西宮市	1	-	1	35	18	17	9	2	7	2
206 伊丹市	2	-	2	10	5	5	1	1	-	-
207 豊岡市	2	-	2	62	11	51	1	1	-	5
209 加古川市	2	-	2	12	-	12	1	-	1	1
210 赤穂市	2	-	2	-	-	-	-	-	-	-
212 西脇市	1	-	1	-	-	-	-	-	-	-
213 福生市	2	-	2	80	-	80	7	5	2	10
214 宝塚市	2	-	2	-	-	-	-	-	-	-
215 三木市	2	-	2	-	-	-	-	-	-	-
218 小野市	1	-	1	-	-	-	-	-	-	-
221 丹波篠山市	2	-	2	91	19	72	8	1	7	6
226 淡路市	1	-	1	-	-	-	-	-	-	-
227 栗東市	1	-	1	-	-	-	-	-	-	-
381 稲美町	1	-	1	-	-	-	-	-	-	-

1 学校の所在する市町のみを掲載した。



12 公立幼稚園の市町別学校数、学級数、在園者数、教員数及び職員数

年度	学校数			学級数				在園者数				教員数(本務者)				職員数(本務者)	
	計	本園	分園	計		男	女	3歳児	4歳児	5歳児	計		男	女	計	男	女
				計	男						計	男					
令和5年度	245	244	1	622	9,587	4,824	4,763	1,790	3,527	4,270	1,161	46	1,115	81	86	11	75
令和6年度	231	230	1	578	8,634	4,417	4,217	1,702	3,109	3,823	1,091	42	1,049	59	75	14	61
100 神戸市	32	32	-	65	873	451	422	128	331	414	199	7	192	1	5	5	-
101 東灘区	3	3	-	7	167	93	74	24	70	73	25	-	25	-	1	1	-
102 灘区	2	2	-	2	48	27	21	9	20	28	9	-	9	-	-	-	-
105 兵庫区	1	1	-	3	76	40	36	18	27	31	15	-	15	-	-	-	-
106 兵庫区	1	1	-	-	-	-	-	-	-	-	-	-	-	-	-	-	-
107 須磨区	1	1	-	3	38	19	19	11	13	14	9	-	9	-	-	-	-
108 垂水区	3	3	-	6	75	38	37	-	30	45	24	1	23	-	1	1	-
109 北区	9	9	-	18	111	57	40	7	43	61	40	2	38	-	2	2	-
110 中央区	3	3	-	9	178	99	79	41	70	67	28	4	24	-	-	-	-
111 西区	9	9	-	17	180	78	102	27	58	95	49	-	49	-	1	1	-
201 姫路市	31	31	-	69	953	470	483	172	356	425	91	3	90	-	4	4	-
202 尼崎市	9	9	-	27	325	180	145	172	136	189	59	-	56	-	1	-	-
203 明石市	27	27	-	122	2,523	1,321	1,202	713	1,202	971	244	13	231	25	29	7	22
204 西宮市	21	21	-	25	362	177	185	-	157	205	64	-	64	3	11	-	11
205 洲本市	1	1	-	3	26	14	14	8	8	10	7	-	7	-	-	-	-
206 芦屋市	5	5	-	11	147	77	70	25	54	68	18	1	17	-	-	-	-
207 伊丹市	6	5	1	18	374	180	194	108	139	127	39	-	39	22	2	-	2
208 豊岡市	6	6	-	15	181	99	82	44	56	81	13	-	13	-	-	-	-
209 豊中市	4	4	-	5	50	19	31	-	18	32	9	-	9	-	2	1	1
210 加古川市	16	16	-	51	496	247	249	88	189	219	69	3	66	1	6	-	6
211 赤穂市	10	10	-	33	582	308	274	89	233	260	51	8	43	-	10	-	10
212 西脇市	-	-	-	-	-	-	-	-	-	-	-	-	-	-	-	-	-
213 脇町	7	7	-	17	278	146	132	41	97	140	56	1	55	5	-	-	-
214 丹波市	2	2	-	4	24	12	12	-	13	11	9	1	8	-	-	-	-
215 三木市	1	1	-	3	17	8	9	5	2	10	4	-	4	-	1	1	-
216 高砂市	4	4	-	4	41	20	21	16	16	25	7	1	6	-	2	-	2
217 川西市	2	2	-	4	46	24	22	-	16	30	7	1	6	-	-	-	-
218 小野市	2	2	-	4	178	95	83	54	56	68	25	-	25	-	-	-	-
219 三田市	8	8	-	15	178	95	83	54	56	68	25	-	25	-	-	-	-
220 加西市	-	-	-	-	-	-	-	-	-	-	-	-	-	-	-	-	-
221 丹波篠山市	11	11	-	19	207	106	101	-	98	109	21	-	21	-	1	-	1
222 養父市	-	-	-	-	-	-	-	-	-	-	-	-	-	-	-	-	-
223 丹波市	-	-	-	-	-	-	-	-	-	-	-	-	-	-	-	-	-
224 南あわじ市	3	3	-	6	30	16	14	5	12	13	6	-	6	-	-	-	-
225 朝来市	-	-	-	-	-	-	-	-	-	-	-	-	-	-	-	-	-
226 淡路市	-	-	-	-	-	-	-	-	-	-	-	-	-	-	-	-	-
227 栗原市	2	2	-	5	26	13	13	3	17	6	7	-	7	-	-	-	-
228 加東市	-	-	-	-	-	-	-	-	-	-	-	-	-	-	-	-	-
229 たつの市	-	-	-	-	-	-	-	-	-	-	-	-	-	-	-	-	-
301 猪名川町	2	2	-	6	68	33	35	23	30	15	9	-	9	-	-	-	-
365 多可町	-	-	-	-	-	-	-	-	-	-	-	-	-	-	-	-	-
381 稲美町	5	5	-	13	232	109	123	63	78	91	19	1	18	-	-	-	-
382 播磨町	2	2	-	8	212	116	96	45	67	100	12	-	12	-	-	-	-
442 市福町	-	-	-	-	-	-	-	-	-	-	-	-	-	-	-	-	-
443 福神町	-	-	-	-	-	-	-	-	-	-	-	-	-	-	-	-	-
446 神崎町	3	3	-	8	94	43	51	18	26	50	9	1	8	-	-	-	-
464 太子上町	4	4	-	12	210	101	109	70	65	75	21	-	21	-	-	-	-
481 佐用町	-	-	-	-	-	-	-	-	-	-	-	-	-	-	-	-	-
585 香美町	-	-	-	-	-	-	-	-	-	-	-	-	-	-	-	-	-
586 新温泉町	7	7	-	10	79	34	45	-	-	79	16	-	16	-	1	-	1

1「教育補助員」とは、教育活動の補助に当たっている者をいう。

### 13 公立小学校の市町別学校数、学級数、児童数、教員数及び職員数

令和5年度 令和6年度	学校数				児童数										教員数(本務者)			職員数(本務者)																			
	計	本校	分校	計	単式学級	複式学級	特別支援学級	計	男	女	1学年					2学年					3学年					4学年	5学年	6学年	特別支援学級(再掲)	計	男	女	計	うち 専任に よる 事務職員			
											1学年	2学年	3学年	4学年	5学年	6学年	1学年	2学年	3学年	4学年	5学年	6学年	1学年	2学年	3学年										4学年	5学年	6学年
724	722	2	11,398	9,171	69	2,158	266,672	136,734	129,938	42,639	43,345	44,136	44,472	45,425	46,855	10,006	18,108	6,620	11,488	2,186	871																
<b>718</b>	<b>716</b>	<b>2</b>	<b>11,441</b>	<b>9,106</b>	<b>72</b>	<b>2,263</b>	<b>260,801</b>	<b>133,672</b>	<b>127,129</b>	<b>40,758</b>	<b>42,607</b>	<b>44,132</b>	<b>44,484</b>	<b>45,453</b>	<b>46,853</b>	<b>10,847</b>	<b>18,266</b>	<b>6,644</b>	<b>11,622</b>	<b>2,137</b>	<b>856</b>																
<b>162</b>	<b>161</b>	<b>1</b>	<b>2,832</b>	<b>2,342</b>	<b>15</b>	<b>475</b>	<b>68,961</b>	<b>35,336</b>	<b>33,625</b>	<b>10,779</b>	<b>11,180</b>	<b>11,404</b>	<b>11,826</b>	<b>12,091</b>	<b>12,091</b>	<b>2,100</b>	<b>4,546</b>	<b>1,572</b>	<b>2,974</b>	<b>561</b>	<b>197</b>																
101	101		393	338		55	10,793	5,573	5,220	1,692	1,807	1,763	1,829	1,835	1,867	282	601	187	414	45	23																
102	105		259	221		39	6,662	3,391	3,271	1,098	1,055	1,143	1,095	1,130	1,141	178	404	129	275	54	16																
105	106		154	121		33	3,741	1,886	1,855	608	608	618	658	618	658	164	246	87	159	33	12																
106	106		158	121		33	3,170	1,645	1,525	529	537	516	527	516	527	142	494	124	153	45	14																
107	107		313	258		55	7,330	3,776	3,564	1,185	1,210	1,287	1,244	1,224	1,224	208	500	168	332	74	22																
108	108		449	380		69	11,457	5,881	5,576	1,777	1,821	1,960	1,937	1,973	1,989	335	719	223	496	73	28																
109	109		451	364	11	76	9,891	5,003	4,888	1,497	1,587	1,648	1,705	1,665	1,789	326	743	286	457	103	36																
110	110		186	155	31	186	4,681	2,352	2,329	753	796	782	797	766	787	301	755	267	488	102	35																
111	111		469	385	4	80	11,236	5,829	5,407	1,640	1,796	1,784	1,967	1,956	2,093	320	755	267	488	102	35																
112	112		1,087	883	6	198	25,857	13,225	12,632	4,038	4,147	4,257	4,226	4,398	4,591	966	1,688	565	1,123	212	78																
201	202		821	642	179	19,705	10,190	9,515	3,176	3,253	3,316	3,316	3,326	3,351	3,383	934	1,250	475	775	123	49																
203	203		885	555	130	17,346	8,803	8,543	2,993	2,899	2,943	2,879	2,753	2,753	2,879	735	1,053	392	661	148	42																
204	204		960	798	162	25,138	12,837	12,301	3,811	4,251	4,220	4,248	4,333	4,275	4,275	820	1,451	540	911	147	58																
205	205		115	95	20	1,663	876	787	258	279	277	290	276	283	283	61	197	85	112	26	14																
206	206		168	142	26	4,407	2,252	2,155	697	697	707	762	763	787	787	94	267	100	167	44	9																
207	207		449	329	120	10,905	5,537	5,368	1,806	1,782	1,886	1,886	1,856	1,793	1,793	743	673	242	431	42	25																
208	208		75	63	12	1,274	661	613	216	202	192	219	223	222	222	47	120	51	69	10	10																
209	210		209	165	2	3,602	1,861	1,741	549	564	601	581	625	682	682	129	371	149	222	32	24																
210	210		503	408	95	12,474	6,525	5,949	1,883	2,028	2,062	2,090	2,111	2,256	2,256	503	804	270	534	72	32																
212	212		120	86	34	1,990	965	965	284	317	335	330	355	369	369	187	187	67	120	20	11																
213	213		88	65	20	1,743	907	836	265	286	309	282	310	291	291	78	153	59	84	9	9																
214	214		487	364	2	11,446	5,803	5,643	1,801	1,839	1,893	1,892	2,016	2,005	2,005	717	745	282	463	87	30																
215	215		166	121	4	3,252	1,614	1,638	472	533	529	559	584	575	575	188	271	164	19	14	14																
216	216		180	146	34	4,314	2,172	2,142	653	694	741	726	736	764	764	187	292	96	196	23	10																
217	217		311	242	69	7,174	3,692	3,482	1,086	1,180	1,169	1,226	1,256	1,257	382	480	181	289	123	18	18																
218	218		113	89	24	2,371	1,262	1,109	374	386	389	393	387	442	442	113	186	68	118	9	8																
219	219		270	211	7	5,822	3,018	2,804	892	943	1,042	1,042	1,018	1,021	1,021	229	419	142	277	24	22																
220	220		106	83	23	1,870	930	940	263	319	320	303	348	348	317	85	182	66	116	22	11																
221	221		123	87	31	1,879	958	921	283	320	299	333	325	319	333	133	215	86	129	15	15																
222	222		64	52	1	829	437	392	140	152	116	140	132	149	133	107	107	49	58	8	8																
223	223		177	135	2	4,998	2,918	1,498	1,420	1,420	1,420	1,420	1,420	1,420	1,420	167	336	122	214	40	21																
224	224		123	97	4	2,168	1,094	1,074	327	376	377	378	378	352	358	79	215	86	129	16	16																
225	225		82	63	19	1,369	693	676	222	244	207	239	214	243	243	71	149	65	84	10	10																
226	226		108	85	23	1,936	951	985	293	317	333	352	315	326	315	113	181	63	118	15	11																
227	227		107	77	2	1,472	785	687	198	220	256	259	245	294	272	78	177	75	102	31	13																
228	228		78	56	4	1,448	763	685	228	273	227	223	250	247	247	78	148	57	91	16	7																
229	229		197	144	5	3,729	1,921	1,808	569	574	616	649	639	682	682	230	335	113	222	19	19																
301	301		76	59	3	1,426	705	705	207	212	232																										

14 公立中学校の市町別学校数、学級数、生徒数、教員数及び職員数

年度	学校数			学級数			生徒数			数			教員数(本務者)			職員数(本務者)			
	計	本校	分校	計	単式学級	複式学級	特別支援学級	計	男	女	1学年	2学年	3学年	特別支援学級(再掲)	計	男	女	計	ちがみ市による事務職員
令和5年度	331	327	4	4,484	3,636	-	848	128,397	65,596	62,801	42,478	42,380	43,539	3,407	9,570	5,238	4,332	787	419
令和6年度	330	326	4	4,484	3,595	-	869	126,931	64,854	62,077	42,038	42,506	42,387	3,623	9,585	5,184	4,381	769	414
100神戸市	83	80	3	1,120	938	-	182	33,113	16,832	16,281	10,776	11,111	11,226	621	2,377	1,292	1,085	169	97
101東灘区	7	7	-	134	117	-	17	4,336	2,241	2,095	1,444	1,432	1,460	54	271	129	142	16	11
102灘区	5	5	-	93	78	-	15	2,827	1,415	1,412	913	972	942	44	189	99	90	9	7
105兵庫区	6	5	1	57	47	-	10	1,645	862	783	525	540	580	37	126	77	49	8	6
106長田区	6	6	-	63	50	-	13	1,606	827	779	505	520	581	46	151	91	60	12	7
107須磨区	12	11	1	125	102	-	23	3,573	1,760	1,813	1,163	1,225	1,185	86	266	156	110	21	13
108垂水区	11	11	-	182	155	-	27	5,597	2,908	2,689	1,858	1,892	1,892	105	364	195	169	24	13
109北区	17	16	1	191	156	-	35	5,329	2,662	2,667	1,710	1,811	1,808	105	412	234	178	38	19
110中央区	6	6	-	79	62	-	17	2,181	1,102	1,089	730	748	713	61	177	88	89	10	7
111西区	13	13	-	196	171	-	25	6,009	3,055	1,928	1,928	2,016	2,065	83	421	223	198	33	14
姫路市	33	33	-	435	359	-	76	12,895	6,173	4,335	4,245	4,315	3,291	329	920	449	471	58	37
202尼崎市	18	17	1	313	254	-	59	9,325	4,767	4,558	3,099	3,120	3,106	293	617	338	279	42	23
203明石市	13	13	-	266	218	-	48	7,842	3,944	3,898	2,701	2,546	2,595	223	544	320	224	51	21
204西宮市	19	19	-	347	285	-	62	10,525	5,435	5,090	3,462	3,366	3,497	286	689	386	303	75	28
205洲本市	5	5	-	40	32	-	8	919	473	446	299	321	299	18	95	49	46	11	5
206伊丹市	3	3	-	53	42	-	11	1,564	808	756	469	565	530	36	121	64	57	10	4
207芦屋市	8	8	-	176	140	-	36	5,220	2,650	2,570	1,721	1,718	1,781	199	344	182	162	20	14
208相生市	3	3	-	26	21	-	5	655	334	321	209	229	217	15	63	36	27	6	3
209豊岡市	9	9	-	78	59	-	19	1,993	1,009	984	652	672	669	83	190	119	71	12	9
210加古川市	11	11	-	215	180	-	35	6,759	3,373	3,386	2,253	2,215	2,291	185	439	231	208	22	18
212赤穂市	5	5	-	48	33	-	15	1,068	588	498	352	370	364	62	108	58	50	11	6
213西脇市	4	4	-	36	28	-	8	956	484	472	317	328	311	31	88	50	38	4	4
214宝塚市	12	12	-	192	144	-	48	5,218	2,652	2,566	1,732	1,741	1,745	215	392	199	193	46	16
215木下市	6	6	-	64	51	-	13	1,709	860	849	608	608	609	42	147	86	61	11	9
216高砂市	6	6	-	81	68	-	12	2,337	1,139	1,198	763	809	765	58	172	101	71	9	7
217川西市	7	7	-	123	98	-	25	3,692	1,892	1,800	1,236	1,243	1,213	122	256	123	133	33	9
218小田市	4	4	-	49	37	-	12	1,325	679	646	434	448	443	43	112	59	53	5	5
219三田市	8	8	-	101	79	-	22	2,827	1,430	1,397	892	973	892	93	206	117	89	12	10
220加西市	4	4	-	34	27	-	7	911	458	453	300	307	304	25	85	46	39	9	5
221丹波篠山市	5	5	-	47	31	-	16	1,006	515	491	329	347	330	76	117	71	46	6	6
222養父市	3	3	-	19	14	-	5	429	231	198	136	153	140	15	56	27	29	7	4
223丹波市	6	6	-	67	48	-	19	1,572	804	768	524	555	493	110	162	80	82	8	6
224南あわじ市	5	5	-	46	37	-	9	1,153	568	585	390	383	380	28	109	60	49	15	6
225朝来市	4	4	-	34	26	-	8	702	367	335	242	247	213	32	82	44	38	4	4
226淡路市	5	5	-	43	32	-	11	887	515	472	355	315	317	29	106	64	42	8	7
227糸島市	7	7	-	48	32	-	16	885	465	420	283	295	297	36	116	72	44	21	7
228加東市	2	2	-	27	21	-	6	740	374	366	232	246	262	21	61	32	29	7	3
229たつの市	6	6	-	74	56	-	18	1,901	1,025	876	615	673	613	76	168	88	80	9	8
301猪名川町	2	2	-	31	24	-	7	863	442	421	282	301	280	45	65	32	33	5	3
365多可町	3	3	-	16	16	-	8	456	234	222	161	135	191	19	62	37	25	7	4
381稲佐町	2	2	-	26	22	-	4	414	206	206	284	266	270	19	59	27	22	19	2
382播磨町	2	2	-	32	27	-	5	1,022	542	480	346	337	339	27	66	35	31	2	2
442川崎市	1	1	-	12	9	-	3	254	123	131	89	75	90	7	29	15	14	2	2
443福崎町	2	2	-	22	16	-	6	546	268	278	170	197	179	16	52	32	30	3	3
446神戸市	1	1	-	10	8	-	2	258	148	110	75	71	112	11	24	13	11	3	3
464太田市	2	2	-	38	29	-	9	1,011	535	476	325	352	334	45	80	43	37	6	4
481上野市	2	2	-	18	15	-	3	501	266	235	166	172	163	11	45	25	20	3	2
501佐用町	4	4	-	17	14	-	3	287	151	136	110	90	87	5	57	30	27	9	4
585香美町	3	3	-	19	14	-	5	370	185	185	131	127	112	9	49	27	22	7	3
586新温泉町	2	2	-	13	10	-	3	297	153	144	103	91	103	7	35	15	20	2	2

1「単式学級」とは、同一学年の生徒のみで編制している学級をいう。

2「複式学級」とは、2以上の学年の生徒を1学級に編制している学級をいう。

3「負担法による事務職員」とは、異負担に係る東区立学校の職員及び市町村立学校職員給与負担法(指定都市においては義務教育国庫負担法)による者をいう。

15 公立高等学校(全日制・定時制)の市町別学校数、生徒数、教員数及び職員数

令和5年度	本校分校別					設置者別					課程別					学校数					生徒数					数					教員数(本務者)					職員数(本務者)				
	計	本校		分校			計	市立	市立	設置者別	全日制	定時制	併置	計	男	女	計	1学年	2学年	3学年	4学年	専攻科	別科	計	男	女	計	男	女	計	男	女	計	男	女					
		153	153	22	18	130																														13	10	91,686	45,663	46,023
令和6年度	153	153	22	18	130	13	10	92,078	45,766	46,312	87,450	29,871	29,025	28,554	4,478	1,533	1,308	1,097	540	150	7,557	4,909	2,648	711	1,403	652	751	124												
100 神戸市	30	30	2	2	24	6	-	20,385	10,065	10,320	19,316	6,690	6,362	6,324	1,069	330	283	242	214	-	1,990	1,101	589	206	241	106	135	33												
101 東灘区	1	1	1	1	1	1	1,074	486	588	1,484	2,659	907	880	872	-	-	-	-	-	-	209	125	84	-	25	8	17	-												
102 灘区	1	1	1	1	1	1	1,074	486	588	1,484	2,659	907	880	872	-	-	-	-	-	-	209	125	84	-	25	8	17	-												
105 兵庫区	4	4	2	2	2	2	2,001	1,083	1,486	1,786	3,381	1,359	1,359	1,359	-	-	-	-	-	-	89	63	26	-	10	5	5	-												
106 兵庫区	4	4	2	2	2	2	2,001	1,083	1,486	1,786	3,381	1,359	1,359	1,359	-	-	-	-	-	-	89	63	26	-	10	5	5	-												
107 須磨区	4	4	5	5	3	2	2,929	1,406	1,523	2,728	921	901	906	62	21	49	55	54	22	-	219	159	60	74	48	28	20	17	-											
108 垂水区	3	3	3	3	1	4	2,974	1,288	1,686	2,974	1,019	981	974	-	-	-	-	-	-	-	245	149	96	-	31	14	17	-												
109 北区	3	3	3	3	3	3	2,309	1,144	1,165	2,309	798	757	754	-	-	-	-	-	-	-	160	97	63	-	27	8	19	-												
110 中央区	4	4	3	3	4	2	2,776	1,349	1,427	2,776	969	941	941	-	-	-	-	-	-	-	139	82	57	-	24	11	13	-												
111 西区	3	3	3	3	3	3	2,123	1,065	1,058	2,123	720	714	689	130	653	211	182	130	130	-	296	203	93	91	19	11	8	6	-											
201 姫路市	16	16	13	13	3	14	1	9,225	4,778	4,447	8,474	2,892	2,822	2,760	751	255	192	206	98	-	755	489	286	100	138	62	76	19	-											
202 伊丹市	11	11	8	8	3	9	2	7,558	3,968	3,790	7,389	2,561	2,438	2,390	369	147	137	69	16	-	620	397	223	69	107	58	49	19	-											
203 明石市	8	8	7	7	1	7	1	6,455	3,075	3,380	6,273	2,115	2,106	2,052	182	77	51	40	14	-	449	291	158	23	61	24	37	-												
204 西宮市	9	9	7	7	2	8	1	6,767	3,351	3,416	6,029	2,062	2,014	1,953	738	234	227	185	92	-	552	350	202	75	74	29	45	12	-											
205 洲本市	2	2	2	2	1	1	1,066	598	488	1,025	353	328	344	61	18	13	18	12	-	-	93	61	32	10	22	11	11	2	-											
206 芦屋市	2	2	2	2	2	2	1,183	437	746	1,183	402	395	386	-	-	-	-	-	-	-	100	59	41	-	14	5	9	-												
207 伊丹市	5	5	4	4	1	4	1	3,793	1,805	1,988	3,258	1,124	1,102	1,032	535	198	155	135	47	-	329	213	116	73	43	14	29	11	-											
208 相生市	2	2	2	2	1	1	1,177	653	524	1,146	390	383	373	31	17	5	7	2	-	-	100	68	32	14	22	11	11	2	-											
209 豊岡市	4	4	4	4	3	3	1	1,624	680	944	1,527	519	501	507	30	8	9	7	6	67	156	100	56	9	44	19	25	2	-											
210 加古川市	6	6	6	6	5	5	1	4,812	2,536	2,276	4,652	1,564	1,545	1,543	160	62	51	47	-	-	363	244	119	19	93	41	52	3	-											
213 西脇市	3	3	3	3	3	3	1	1,433	843	590	1,263	434	404	425	170	60	59	39	12	-	142	95	47	43	31	15	16	6	-											
215 宝塚市	4	4	4	4	4	4	1	3,065	1,502	1,563	3,065	1,037	1,003	1,025	-	-	-	-	-	-	209	132	77	-	31	12	19	-												
216 高砂市	3	3	3	3	3	3	1	1,998	820	1,178	1,845	645	618	562	153	48	54	47	4	-	146	90	56	-	27	10	17	-												
217 川西市	3	3	3	3	3	3	1	2,188	1,135	1,053	2,188	748	732	708	-	-	-	-	-	-	159	102	57	-	21	7	14	-												
218 小野市	2	2	2	2	1	1	1,334	791	543	1,247	424	415	408	87	28	21	21	17	-	-	107	70	37	13	27	15	12	3	-											
219 三田市	4	4	4	4	3	3	1	2,724	1,433	1,433	2,684	915	889	880	40	16	16	8	-	-	208	137	71	10	35	17	18	2	-											
220 丹波篠山市	3	3	3	3	3	3	1	856	508	348	856	285	295	276	-	-	-	-	-	-	59	42	17	-	35	19	16	-												
222 養父市	2	2	2	2	2	2	693	370	323	693	235	225	233	-	-	-	-	-	-	-	93	65	28	-	30	16	14	-												
223 南あわじ市	3	3	3	3	3	3	933	434	499	933	316	304	313	-	-	-	-	-	-	-	90	62	28	-	30	16	14	-												
225 朝来市	2	2	2	2	2	2	365	162	203	365	118	132	115	-	-	-	-	-	-	-	38	25	13	-	6	2	4	-												
226 淡路市	2	2	2	2	2	2	753	338	415	753	244	256	253	-	-	-	-	-	-	-	69	42	27	-	20	11	9	-												
227 丹波市	3	3	3	3	3	3	695	359	336	695	249	224	222	-	-	-	-	-	-	-	76	44	32	-	18	6	12	-												
228 加東市	1	1	1	1	1	1	375	191	191	375	223	239	236	-	-	-	-	-	-	-	46	29	17	-	11	4	7	-												
229 たつの市	2	2	2	2	2	2	1,631	847	784	1,502	517	506	479	46	15	14	13	4	83	-	145	92	53	15	31	12	19	2	-											
301 猪名川町	1	1	1	1	1	1	468	255	213	468	161	158	149	-	-	-	-	-	-	-	31	21	10	-	6	2	4	-												
305 多可町	1	1	1	1	1	1	139	48	91	139	41	49	49	-	-	-	-	-	-	-	22	15	7	-	7	1	6	-												
381 稲美町	1	1	1	1	1	1	705	366	319	705	241	234	230	-	-	-	-	-	-	-	48	28	20	-	7	4	3	-												
382 檀麿町	1	1	1	1	1	1	466	158	308	466	161	153	152	-	-	-	-	-	-	-	30	21	9	-	6	1	5	-												
442 市川町	1	1	1	1	1	1	-	-	-	-	-	-	-	-	-	-	-	-	-	-	-	-	-	-	-	-	-	-												
443 福崎町	1	1	1	1	1	1	467	220	247	467	160	152	155	-	-	-	-	-	-	-	33	20	13	-	8	3	5	-												
464 太田市	2	2	2	2	2	2	594	159	435	594	200	199	195	-	-	-	-	-	-	-	24	17	7	-	6	2	4	-												
481 佐用町	2	2	2	2	2	2	960	484	476	960	350	317	-	-	-	-	-	-	-	-	46	30	16	-	8	2	6	-												
501 佐用町	1	1	1	1	1	1	401	211	190	401	130	132	139	-	-	-	-	-	-	-	44	27	17	-	13	7	6	-												
585 香美町	2	2	2	2	2	2	350	208	142	350	129	112	109	-	-	-	-	-	-	-	52	38	14	-	37	32	5	-												
586 新温泉町	1	1	1	1	1	1	201	98	201	73	68	60	-	-	-	-	-	-	-	-	21	13	8	-	5	4	1	-												

1 「併置」とは、全日制と定時制の両方の課程を設置している学校をいう。

## 参考資料

### 資料中の記号は次のように使う

- 「—」 ……計数がない場合
- 「0.0」 ……計数が単位未満の場合
- 「…」 ……計数出現があり得ない場合又は  
調査対象とならなかった場合

- 1 学校数の推移
- 2 児童生徒数の推移
- 3 教員数（本務者）の推移

### 参考1 学校数の推移

区分	学校数													
	幼稚園	幼稚園別認定こども園	小学校	中学校	義務教育学校	高等学校	高等学校(通信制)	中等教育学校	特別支援学校	盲学校	聾学校	養護学校	専修学校	各種学校
昭和23年度	165	...	691	573	...	147	...	...	...	...	2	1	...	43
26	354	...	720	420	...	205	...	...	...	...	3	4	...	387
33	557	...	746	410	...	202	...	...	...	...	3	4	...	418
38	594	...	744	375	...	208	...	...	...	...	3	4	...	407
43	655	...	725	347	...	206	...	...	...	...	3	4	...	406
48	729	...	743	347	...	207	...	...	...	...	3	4	...	396
53	807	...	796	365	...	214	...	...	...	...	3	4	...	310
58	853	...	847	385	...	217	...	...	...	...	3	5	...	254
63	849	...	851	395	...	225	...	...	...	...	3	5	...	212
平成元年度	848	...	852	396	...	226	...	...	...	...	3	5	...	203
2	845	...	858	397	...	226	...	...	...	...	3	5	...	197
3	848	...	862	400	...	226	...	...	...	...	3	5	...	184
4	851	...	865	401	...	226	...	...	...	...	3	5	...	192
5	850	...	867	402	...	227	...	...	...	...	3	5	...	184
6	845	...	863	403	...	229	...	...	...	...	3	5	...	179
7	840	...	864	402	...	229	...	...	...	...	3	5	...	171
8	825	...	864	403	...	229	...	...	...	...	3	5	...	159
9	815	...	857	403	...	229	...	...	...	...	3	5	...	154
10	810	...	861	404	...	230	...	...	...	...	3	5	...	150
11	807	...	861	403	...	230	...	...	...	...	3	5	...	145
12	801	...	861	403	...	228	...	...	...	...	3	5	...	141
13	797	...	861	404	...	229	...	...	...	...	3	5	...	130
14	789	...	860	405	...	230	...	...	...	...	3	5	...	125
15	781	...	857	405	...	232	...	...	...	...	3	5	...	109
16	776	...	851	405	...	231	...	...	...	...	3	5	...	104
17	766	...	845	401	...	224	...	...	...	...	3	5	...	101
18	762	...	834	400	...	222	...	...	...	...	3	5	...	97
19	758	...	832	400	...	220	...	...	...	...	3	5	...	95
20	748	...	832	400	...	221	...	...	...	...	3	5	...	91
21	742	...	824	398	...	218	...	...	...	...	3	5	...	100
22	726	...	812	397	...	217	...	...	...	...	3	5	...	98
23	724	...	809	392	...	213	...	...	...	...	3	5	...	96
24	708	...	802	392	...	213	...	...	...	...	3	5	...	91
25	698	...	797	391	...	212	...	...	...	...	3	5	...	87
26	696	...	790	391	...	212	...	...	...	...	3	5	...	93
27	611	...	782	389	...	209	...	...	...	...	3	5	...	91
28	578	...	771	386	...	207	...	...	...	...	3	5	...	83
29	558	...	766	387	...	207	...	...	...	...	3	5	...	81
30	532	...	764	387	...	205	...	...	...	...	3	5	...	80
令和元年度	505	...	761	386	...	205	...	...	...	...	3	5	...	97
2	473	...	754	383	...	205	...	...	...	...	3	5	...	76
3	461	...	747	380	...	205	...	...	...	...	3	5	...	96
4	446	...	742	376	...	205	...	...	...	...	3	5	...	75
5	428	...	737	375	...	205	...	...	...	...	3	5	...	94
6	410	...	731	374	...	205	...	...	...	...	3	5	...	74

1 高等学校(通信制)は昭和26年度に調査を開始したが、昭和27年度には廃止され、昭和29年度から調査を再開(都道府県別集計は昭和30年度から再開)している。

2 中等教育学校は、平成10年の学校教育法の改正により創設され、本県では平成15年度から設置されている。

3 盲・聾・養護学校は、学校教育法の一部改正に伴い、平成19年4月1日から「特別支援学校」に一本化された。

4 昭和63年度までは、5年ごとのデータを掲載している。

参考2 児童生徒数の推移

区分	幼稚園		幼稚園認定こども園		小学校		中学校		義務教育学校		高等学校		高等学校(通信制)		中等教育学校		特別支援学校		盲学校		聾学校		養護学校		専修学校		各種学校				
	男	女	男	女	男	女	男	女	男	女	男	女	男	女	男	女	男	女	男	女	男	女	男	女	男	女	男	女	男	女	
	10930	10786	43875	42239	200299	187654	89065	86298	...	...	...	...	19750	...	...	...	105	35	62	63	...	...	...	...	...	...	...	...	785	2930	
昭和23年度	25888	24459	26066	25169	204436	195128	139496	135045	...	...	...	...	...	...	...	...	...	...	...	...	...	...	...	...	...	...	...	9217	36323		
28	31165	29650	341383	39391	198990	189551	9281	95464	...	...	...	...	...	...	...	...	...	...	...	...	...	...	...	...	...	...	...	17146	43671		
33	41583	39391	45451	41916	220316	209675	100934	97491	...	...	...	...	...	...	...	...	...	...	...	...	...	...	...	...	...	...	...	23261	59843		
38	60838	57723	64511	54116	256187	242590	111748	108465	...	...	...	...	...	...	...	...	...	...	...	...	...	...	...	...	...	...	...	16620	50972		
48	49514	47198	43830	42325	269230	255857	129765	124758	...	...	...	...	...	...	...	...	...	...	...	...	...	...	...	...	...	...	...	17123	38104		
53	43377	41783	43377	41783	210216	201624	120308	116520	...	...	...	...	...	...	...	...	...	...	...	...	...	...	...	...	...	...	...	14443	24028		
58	42635	41246	206084	197785	202534	194477	112027	108810	...	...	...	...	...	...	...	...	...	...	...	...	...	...	...	...	...	...	...	10956	15055		
平成元年度	42175	40792	199455	191359	178503	170431	99980	98860	...	...	...	...	...	...	...	...	...	...	...	...	...	...	...	...	...	...	...	8599	14443		
2	41602	39730	185917	187882	166257	162573	97735	95789	...	...	...	...	...	...	...	...	...	...	...	...	...	...	...	...	...	...	...	10432	12988		
5	40744	38937	171600	163051	168707	160033	91842	89267	...	...	...	...	...	...	...	...	...	...	...	...	...	...	...	...	...	...	...	10632	12304		
6	38701	37082	188857	180359	183670	174893	100774	98860	...	...	...	...	...	...	...	...	...	...	...	...	...	...	...	...	...	...	...	10770	9162		
7	38537	37292	178503	170431	167212	159001	89739	86467	...	...	...	...	...	...	...	...	...	...	...	...	...	...	...	...	...	...	...	10551	12280		
8	38691	37090	166254	158263	166254	158263	87302	83650	...	...	...	...	...	...	...	...	...	...	...	...	...	...	...	...	...	...	...	10888	10688		
9	38235	36920	166198	158284	166198	158284	85065	81559	...	...	...	...	...	...	...	...	...	...	...	...	...	...	...	...	...	...	...	10331	9444		
10	37779	36622	171600	163051	168707	160033	91842	89267	...	...	...	...	...	...	...	...	...	...	...	...	...	...	...	...	...	...	...	10788	6694		
11	37379	36222	168707	160033	166254	158263	87302	83650	...	...	...	...	...	...	...	...	...	...	...	...	...	...	...	...	...	...	...	10954	5731		
12	36355	36965	168707	160033	166254	158263	87302	83650	...	...	...	...	...	...	...	...	...	...	...	...	...	...	...	...	...	...	...	10551	6305		
13	38232	36666	167212	159001	166254	158263	87302	83650	...	...	...	...	...	...	...	...	...	...	...	...	...	...	...	...	...	...	...	10888	6096		
14	38511	37422	166254	158263	166254	158263	87302	83650	...	...	...	...	...	...	...	...	...	...	...	...	...	...	...	...	...	...	...	10537	7554		
15	39025	38008	166198	158284	166198	158284	85065	81559	...	...	...	...	...	...	...	...	...	...	...	...	...	...	...	...	...	...	...	10783	6127		
16	39025	37883	166262	158587	166262	158587	83012	79767	...	...	...	...	...	...	...	...	...	...	...	...	...	...	...	...	...	...	...	10954	6411		
17	38796	37463	166891	159629	166891	159629	82135	79063	...	...	...	...	...	...	...	...	...	...	...	...	...	...	...	...	...	...	...	10894	6305		
18	38297	37581	167079	160232	167079	160232	81714	78406	...	...	...	...	...	...	...	...	...	...	...	...	...	...	...	...	...	...	...	10783	6940		
19	38090	37060	167079	160232	167079	160232	81714	78406	...	...	...	...	...	...	...	...	...	...	...	...	...	...	...	...	...	...	...	10954	7554		
20	37706	36284	166826	160298	166826	160298	81498	78152	...	...	...	...	...	...	...	...	...	...	...	...	...	...	...	...	...	...	...	10551	6305		
21	36489	35599	166330	159112	166330	159112	82022	78857	...	...	...	...	...	...	...	...	...	...	...	...	...	...	...	...	...	...	...	10888	6096		
22	36326	34957	164158	157015	164158	157015	81619	78603	...	...	...	...	...	...	...	...	...	...	...	...	...	...	...	...	...	...	...	10945	5297		
23	36166	34638	161525	154119	161525	154119	82183	79670	...	...	...	...	...	...	...	...	...	...	...	...	...	...	...	...	...	...	...	1105	5297		
24	36398	35159	158421	150529	158421	150529	82352	79764	...	...	...	...	...	...	...	...	...	...	...	...	...	...	...	...	...	...	...	1094	5346		
25	35984	35003	155908	148144	155908	148144	81903	79268	...	...	...	...	...	...	...	...	...	...	...	...	...	...	...	...	...	...	...	1146	5198		
26	35187	34581	153999	145949	153999	145949	80824	77835	...	...	...	...	...	...	...	...	...	...	...	...	...	...	...	...	...	...	...	1181	4933		
27	31230	30588	10914	10315	151887	144803	79939	76425	...	...	...	...	...	...	...	...	...	...	...	...	...	...	...	...	...	...	...	1163	4861		
28	29322	28754	16704	16704	1594	150070	143120	78161	74666	...	...	...	...	...	...	...	...	...	...	...	...	...	...	...	...	...	...	1045	4647		
29	27382	26935	21900	20631	149181	142160	76460	73140	...	...	...	...	...	...	...	...	...	...	...	...	...	...	...	...	...	...	...	7830	8956		
30	25733	25047	25463	24188	148279	141814	74133	70978	...	...	...	...	...	...	...	...	...	...	...	...	...	...	...	...	...	...	...	7606	8712		
令和元年度	24245	23788	28015	26661	146754	138660	72882	69150	...	...	...	...	...	...	...	...	...	...	...	...	...	...	...	...	...	...	...	8234	9252		
2	22909	22605	30785	29139	144098	136680	72882	69150	...	...	...	...	...	...	...	...	...	...	...	...	...	...	...	...	...	...	...	8469	9277		
3	21314	20950	31861	30028	142267	136233	73095	69980	...	...	...	...	...	...	...	...	...	...	...	...	...	...	...	...	...	...	...	8759	9624		
4	19860	19362	32005	30249	140598	134588	72570	69427	...	...	...	...	...	...	...	...	...	...	...	...	...	...	...	...	...	...	...	8786	9863		
5	17605	17451	32525	31005	138353	132385	71950	69008	...	...	...	...	...	...	...	...	...	...	...	...	...	...	...	...	...	...	...	8516	10207		
6	15913	15699	32604	30896	135309	129497	71175	68172	...	...	...	...	...	...	...	...	...	...	...	...	...	...	...	...	...	...	...	8271	9826		
									2,222	2,084	62,555	61,053	3,416	2,126	508	665	4,377	2,126	...	...	...	...	...	...	...	...	...	8,828	10,301	3,207	3,408

1 中等教育学校は、平成10年の学校教育法の改正により創設され、本県では平成15年度から設置されている。  
 2 盲・聾・養護学校は、学校教育法の一部改正に伴い、平成19年4月1日から「特別支援学校」に一本化された。  
 3 昭和63年度までは、5年ごとのデータを掲載している。

参考3 教員数(本務者)の推移

区分	幼稚園		幼稚園(幼保連携型認定こども園)		小学校		中学校		義務教育学校		高等学校		高等学校(通信制)		中等教育学校		盲学校		聾学校		養護学校		専修学校		各種学校			
	男	女	男	女	男	女	男	女	男	女	男	女	男	女	男	女	男	女	男	女	男	女	男	女	男	女		
昭和22年度	35	5,925	5,100	4,834	1,182	304	2,313	304	...	...	...	34	8	10	10	10	10	2	2	...	...	...	...	64	191			
28	57	1,396	5,006	5,345	1,256	838	3,795	838	...	...	...	44	28	57	82	82	18	14	...	...	...	...	...	...	...			
33	88	1,910	6,048	5,945	1,291	884	4,143	884	...	...	...	52	20	77	79	67	46	...	...	...	...	...	...	...	...			
38	100	2,189	6,070	7,237	2,099	1,021	5,336	1,021	...	...	...	66	37	72	82	137	124	...	...	...	...	...	...	...	657	1,480		
43	109	2,827	7,464	6,381	2,117	1,294	6,607	1,294	...	...	...	82	53	79	95	255	256	...	...	...	...	...	...	...	647	1,308		
48	162	3,655	9,494	6,524	3,171	1,401	7,407	1,401	...	...	...	90	58	90	105	509	521	...	...	...	...	...	...	...	523	855		
53	203	4,443	11,643	6,998	3,375	1,858	8,324	1,858	...	...	...	87	56	93	82	680	688	...	...	...	...	...	...	...	528	631		
58	200	4,251	12,191	7,894	3,302	1,759	8,612	1,759	...	...	...	77	57	83	82	734	753	...	...	...	...	...	...	...	500	496		
63	210	4,081	11,058	8,116	4,149	2,269	9,512	2,269	...	...	...	75	54	82	90	722	759	...	...	...	...	...	...	...	544	508		
68	216	4,146	11,051	7,883	4,186	2,329	9,614	2,329	...	...	...	74	57	80	88	748	809	...	...	...	...	...	...	...	544	467		
73	220	4,141	11,155	7,806	4,254	2,376	9,556	2,376	...	...	...	82	60	82	104	805	945	...	...	...	...	...	...	...	543	458		
78	231	4,214	11,499	7,767	4,427	2,427	9,419	2,427	...	...	...	84	63	80	100	813	949	...	...	...	...	...	...	...	591	479		
83	231	4,282	11,443	7,572	4,410	2,422	9,361	2,422	...	...	...	84	63	80	100	813	949	...	...	...	...	...	...	...	591	503		
88	231	4,282	11,443	7,572	4,410	2,422	9,361	2,422	...	...	...	84	63	80	100	813	949	...	...	...	...	...	...	...	591	503		
93	231	4,282	11,443	7,572	4,410	2,422	9,361	2,422	...	...	...	84	63	80	100	813	949	...	...	...	...	...	...	...	591	503		
98	231	4,282	11,443	7,572	4,410	2,422	9,361	2,422	...	...	...	84	63	80	100	813	949	...	...	...	...	...	...	...	591	503		
平成元年年度	3	5,802	5,100	4,834	1,182	304	2,313	304	...	...	...	34	8	10	10	10	10	2	2	...	...	...	...	...	...	64	191	
3	57	1,396	5,006	5,345	1,256	838	3,795	838	...	...	...	44	28	57	82	82	18	14	...	...	...	...	...	...	...	...		
4	88	1,910	6,048	5,945	1,291	884	4,143	884	...	...	...	52	20	77	79	67	46	...	...	...	...	...	...	...	...	...		
5	100	2,189	6,070	7,237	2,099	1,021	5,336	1,021	...	...	...	66	37	72	82	137	124	...	...	...	...	...	...	...	...	657	1,480	
6	109	2,827	7,464	6,381	2,117	1,294	6,607	1,294	...	...	...	82	53	79	95	255	256	...	...	...	...	...	...	...	...	647	1,308	
7	162	3,655	9,494	6,524	3,171	1,401	7,407	1,401	...	...	...	90	58	90	105	509	521	...	...	...	...	...	...	...	...	523	855	
8	203	4,443	11,643	6,998	3,375	1,858	8,324	1,858	...	...	...	87	56	93	82	680	688	...	...	...	...	...	...	...	...	528	631	
9	200	4,251	12,191	7,894	3,302	1,759	8,612	1,759	...	...	...	77	57	83	82	734	753	...	...	...	...	...	...	...	...	500	496	
10	210	4,081	11,058	8,116	4,149	2,269	9,512	2,269	...	...	...	75	54	82	90	722	759	...	...	...	...	...	...	...	...	544	508	
11	216	4,146	11,051	7,883	4,186	2,329	9,614	2,329	...	...	...	74	57	80	88	748	809	...	...	...	...	...	...	...	...	544	467	
12	220	4,141	11,155	7,806	4,254	2,376	9,556	2,376	...	...	...	82	60	82	104	805	945	...	...	...	...	...	...	...	...	543	458	
13	231	4,214	11,499	7,767	4,427	2,427	9,419	2,427	...	...	...	84	63	80	100	813	949	...	...	...	...	...	...	...	...	591	479	
14	231	4,282	11,443	7,572	4,410	2,422	9,361	2,422	...	...	...	84	63	80	100	813	949	...	...	...	...	...	...	...	...	591	503	
15	231	4,282	11,443	7,572	4,410	2,422	9,361	2,422	...	...	...	84	63	80	100	813	949	...	...	...	...	...	...	...	...	591	503	
16	231	4,282	11,443	7,572	4,410	2,422	9,361	2,422	...	...	...	84	63	80	100	813	949	...	...	...	...	...	...	...	...	591	503	
17	231	4,282	11,443	7,572	4,410	2,422	9,361	2,422	...	...	...	84	63	80	100	813	949	...	...	...	...	...	...	...	...	591	503	
18	231	4,282	11,443	7,572	4,410	2,422	9,361	2,422	...	...	...	84	63	80	100	813	949	...	...	...	...	...	...	...	...	591	503	
19	231	4,282	11,443	7,572	4,410	2,422	9,361	2,422	...	...	...	84	63	80	100	813	949	...	...	...	...	...	...	...	...	591	503	
20	231	4,282	11,443	7,572	4,410	2,422	9,361	2,422	...	...	...	84	63	80	100	813	949	...	...	...	...	...	...	...	...	591	503	
21	231	4,282	11,443	7,572	4,410	2,422	9,361	2,422	...	...	...	84	63	80	100	813	949	...	...	...	...	...	...	...	...	591	503	
22	231	4,282	11,443	7,572	4,410	2,422	9,361	2,422	...	...	...	84	63	80	100	813	949	...	...	...	...	...	...	...	...	591	503	
23	231	4,282	11,443	7,572	4,410	2,422	9,361	2,422	...	...	...	84	63	80	100	813	949	...	...	...	...	...	...	...	...	591	503	
24	231	4,282	11,443	7,572	4,410	2,422	9,361	2,422	...	...	...	84	63	80	100	813	949	...	...	...	...	...	...	...	...	591	503	
25	231	4,282	11,443	7,572	4,410	2,422	9,361	2,422	...	...	...	84	63	80	100	813	949	...	...	...	...	...	...	...	...	591	503	
26	231	4,282	11,443	7,572	4,410	2,422	9,361	2,422	...	...	...	84	63	80	100	813	949	...	...	...	...	...	...	...	...	591	503	
27	231	4,282	11,443	7,572	4,410	2,422	9,361	2,422	...	...	...	84	63	80	100	813	949	...	...	...	...	...	...	...	...	591	503	
28	231	4,282	11,443	7,572	4,410	2,422	9,361	2,422	...	...	...	84	63	80	100	813	949	...	...	...	...	...	...	...	...	591	503	
29	231	4,282	11,443	7,572	4,410	2,422	9,361	2,422	...	...	...	84	63	80	100	813	949	...	...	...	...	...	...	...	...	591	503	
30	231	4,282	11,443	7,572	4,410	2,422	9,361	2,422	...	...	...	84	63	80	100	813	949	...	...	...	...	...	...	...	...	591	503	
令和元年年度	2	5,802	5,100	4,834	1,182	304	2,313	304	...	...	...	34	8	10	10	10	10	2	2	...	...	...	...	...	...	...	64	191
2	57	1,396	5,006	5,345	1,256	838	3,795	838	...	...	...	44	28	57	82	82	18	14	...	...	...	...	...	...	...	...	...	
3	88	1,910	6,048	5,945	1,291	884	4,143	884	...	...	...	52	20	77	79	67	46	...	...	...	...	...	...	...	...	...	...	
4	100	2,189	6,070	7,237	2,099	1,021	5,336	1,021	...	...	...	66	37	72	82	137	124	...	...	...	...	...	...	...	...	657	1,480	
5	109	2,827	7,464	6,381	2,117	1,294	6,607	1,294	...	...	...	82	53	79	95	255	256	...	...	...	...	...	...	...	...	647	1,308	
6	162	3,655	9,494	6,524	3,171	1,401	7,407	1,401	...	...	...	90	58	90	105	509	521	...	...	...	...	...	...	...	...	523	855	
7	203	4,443	11,643	6,998	3,375	1,858	8,324	1,858	...	...	...																	





**【連絡先】**

兵庫県企画部統計課 生活統計班（教育農林統計担当）

電話：078-341-7711 内線2386

078-362-4130（直通）

**【兵庫県統計情報URL】**

<https://web.pref.hyogo.lg.jp/stat/index.html>

★ 各種統計情報を提供しています。

**【県民情報センター】**

神戸市中央区下山手通4-16-13 兵庫県民会館4階

電話：078-362-4190

★ 国、県、市町、団体等の各種統計資料を閲覧できます。