



号外こうつうあんぜんだより



れいわ ねん がつ ひょうごけん あんぜんか
令和5年7月兵庫県くらし安全課

こうつう じこ
交通事故にあった
しょうがくせい にんずう れいわ ねん がつちゅう
小学生の人数 (令和4年7・8月中)

99 にん



じこ
どんなときに事故がおきるのかな？



しょうがくせい こうつう じこ おお
小学生の交通事故が多い順

- ① 訪問(ほうもん)
- ② 買物(かいもの)
- ③ 散歩(さんぽ)

じてんしゃ じこ
自転車の事故は…

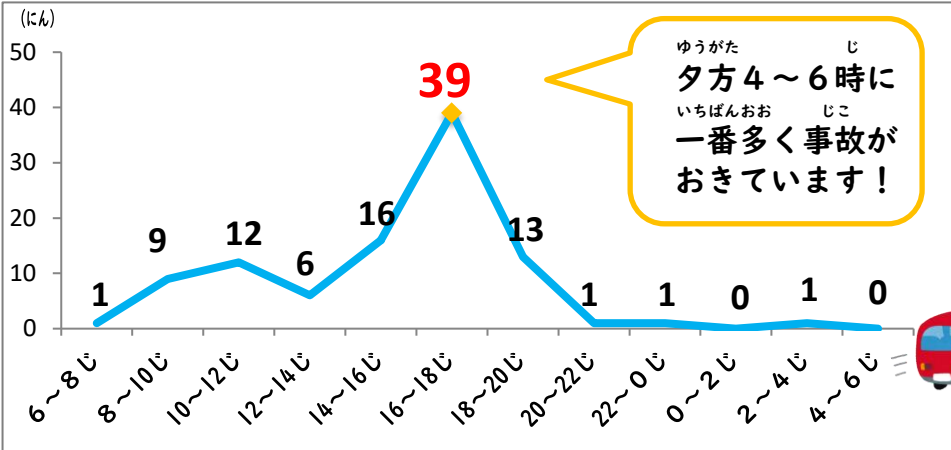


46 にん

なら ごと あそ びへ の 行き 帰り は、急ぐ こと なく 安全 第一！

くるま じてんしゃ と
車や自転車がきていたら、かならず止まりましょう！

しょうがくせい こうつう じこ じかん れいわ ねん がつちゅう
小学生が交通事故にあった時間 (令和4年7・8月中)



ゆうがた じ
夕方4~6時に
いちばんおほ じこ
一番多く事故が
おきています！

こうさてん こうつう じこ
交差点で交通事故にあった

しょうがくせい にんずう
小学生の人数

52 にん

ぜんたい はんすう いじょう
全体の半数以上！

- ★ 信号が青になってから横断しましょう。かならず右・左・右を確認！
- ★ 「止まれ」の標識があるところでは、一時停止して、安全を確かめなければなりません！
- ★ 自転車で交差点を通行するときは、速度を落として通しましょう。

止まれ

⚠ 飛び出しは絶対にしないでね！



保護者の方へ

～交通安全は家庭から～

自転車保険 入っていますか？

ヘルメットをかぶろう！

平成27年10月より、兵庫県内で自転車を利用する場合、保険等に加入しなければなりません。お子様の自転車利用には、保護者の方に保険加入の義務がかかります。加入していない方は、自分に合った保険を選択し、加入しましょう。





号外交通安全だより



令和5年7月兵庫県くらし安全課

中学生の交通事故発生状況

(令和4年7・8月中)

傷者数

45人

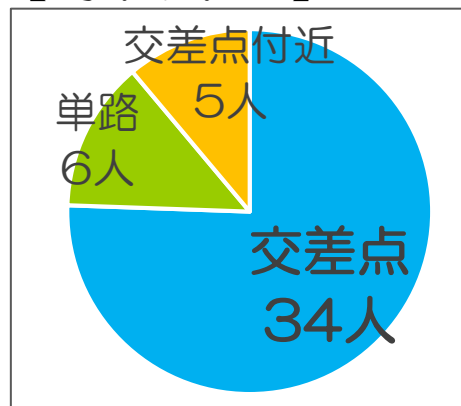
このうち
自転車乗用中の事故が

28人

半分以上を占めています。

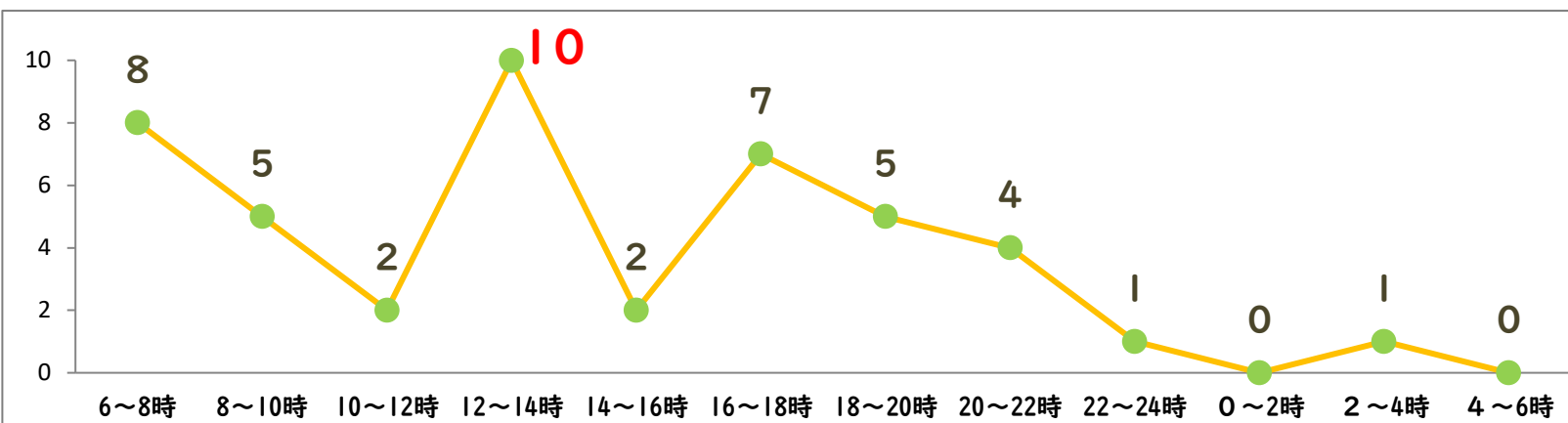


【道路形状別】



【時間別】

(人) (令和4年7・8月中)



夏休み中は、登下校、部活や習い事、買物や遊びへの行き帰り等の時間帯で交通事故の発生が多くなります。時間や気持ちに余裕をもった行動を心がけましょう。中学生の交通事故は多くが、交差点での発生となっています。

「車はこないだろう」ではなく、「車が来てるかもしれない」と思って、安全確認を怠らないでください！

どんなときに事故が起こる？

【行動目的別】ランキング

1位 買物 (13人)

2位 訪問 (10人)

3位 登校 (9人)



いつもの道でも とまる・みる・まつ

交通ルールを守って楽しい夏休みにしましょう

ヘルメットをかぶろう！

保護者の方へ

～交通安全は家庭から～

自転車保険 入っていますか？

平成27年10月より、兵庫県内で自転車を利用する場合、保険等に加入しなければなりません。お子様の自転車利用には、保護者の方に保険加入の義務がかかります。まだ加入していない方は、自分に合った保険を選択し、加入しましょう。



号外交通安全だより



令和5年7月兵庫県くらし安全課

高校生の交通事故発生状況

死傷者数 (令和4年7・8月中)

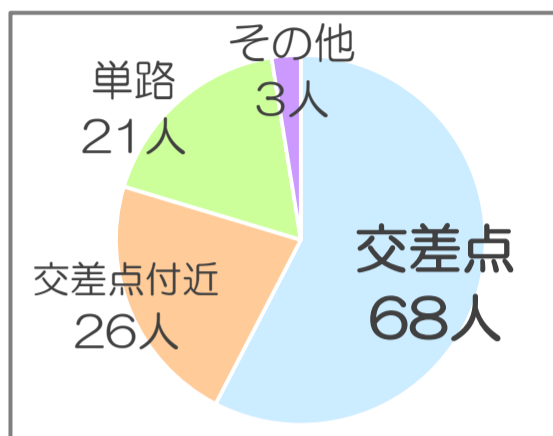
118人



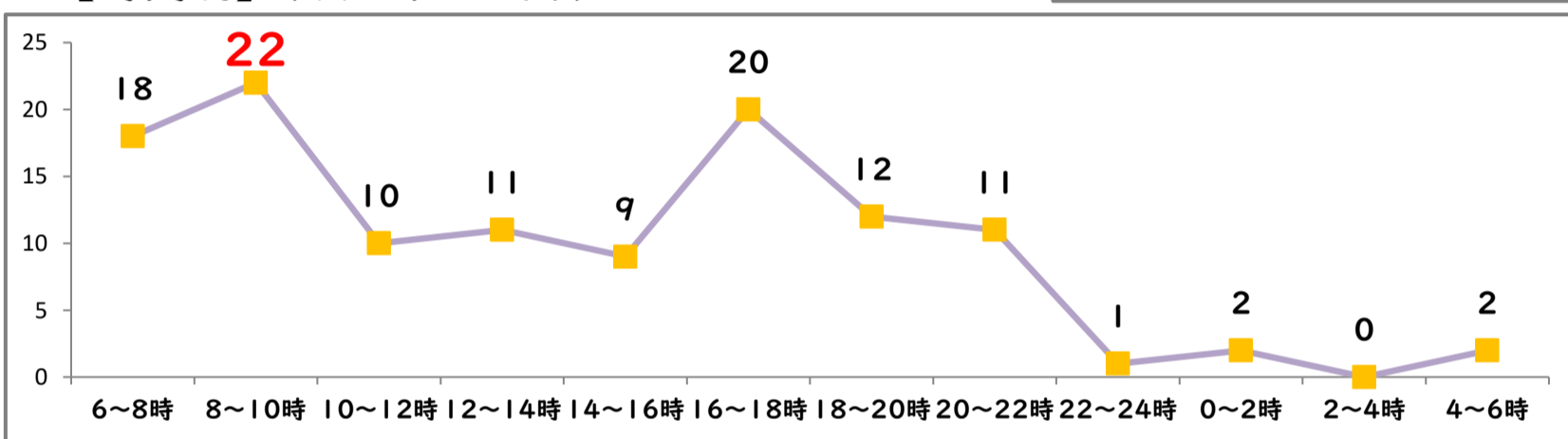
夏休みになると部活や習い事に行くなど自転車に乗る機会が多くなるので特に注意しましょう！

このうち**86人**が自転車乗用中の事故です。

【道路形状別】



(A) 【時間別】 (令和4年7・8月中)



＼どんなときに事故が起こる？／
行動目的別ランキング

- 1位 登校 (34人)
- 2位 下校 (25人)
- 3位 訪問 (23人)



時間と気持ちにゆとりを持った行動を心がけましょう！

- 携帯電話を操作しながら・・・
- 音楽を聴きながら・・・
- 傘をさしながら・・・などの

ながら運転は、周囲の状況が分からなくなる大変危険な行為ですので、絶対にやめましょう！



交通ルールを守って楽しい夏休みにしましょう

保護者の方へ ～交通安全は家庭から～

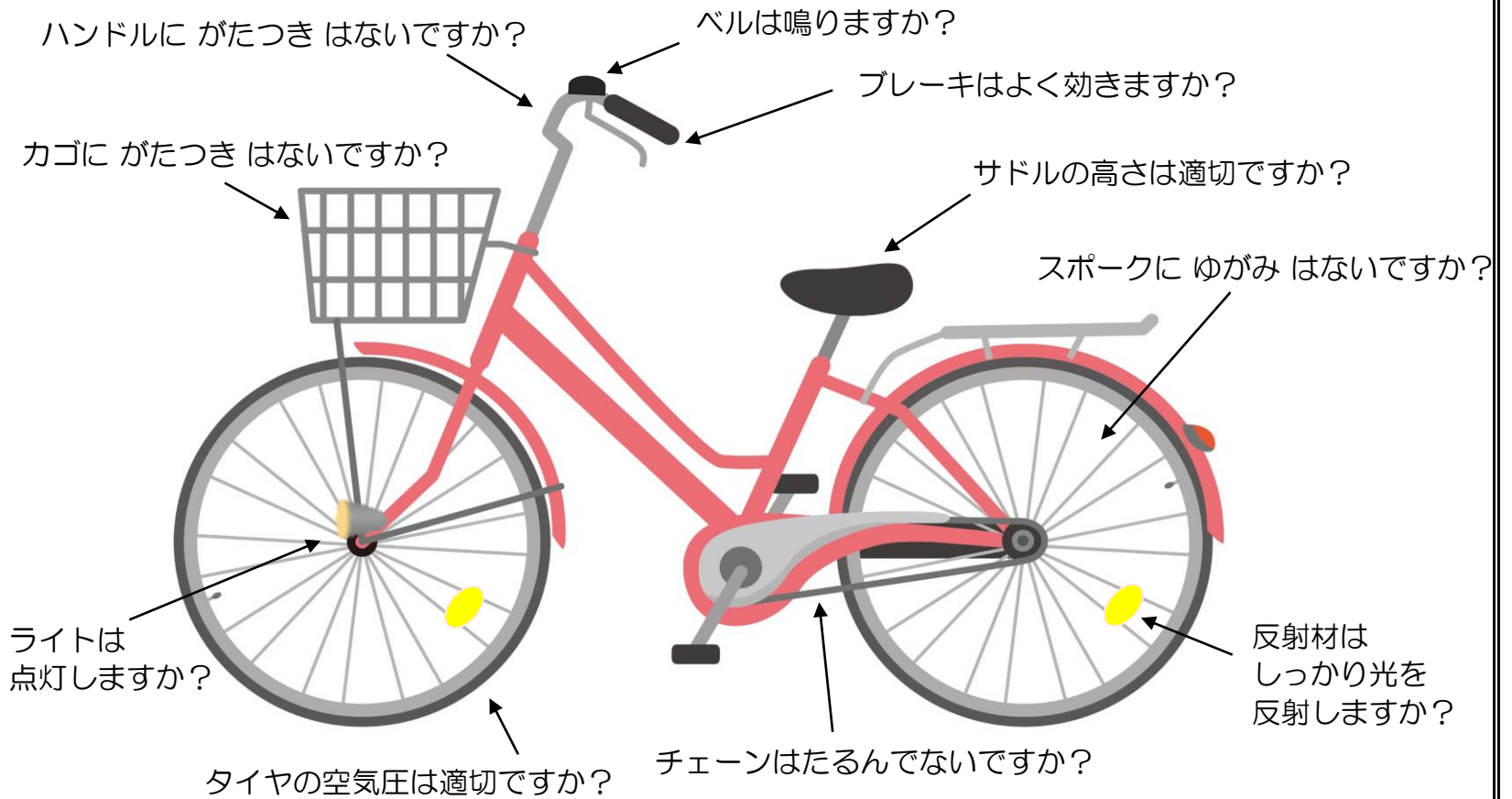
自転車保険 入っていますか？

平成27年10月より、兵庫県内で自転車を利用する場合、保険等に参加しなければなりません。お子様の自転車利用には、保護者の方に保険加入の義務がかかります。まだ加入していない方は、自分に合った保険を選択し、加入しましょう。

ヘルメットをかぶろう！



自転車に乗る前に点検整備をしましょう！



5つの左を実践しましょう！

① 左から乗る！

② 車道は左側を走る！

③ 左からブレーキ！



④ 停車時、左足は地面、右足はペダル！

⑤ 左から降りる！



自転車のライトつけてますか？

無灯火では前方の安全確認が十分にできず、車からも見えにくくなり、交通事故の危険性が高まります。

「夏は明るいから大丈夫」と油断することなく、暗くなる前に、早めの点灯を！！