

税 務 年 報

令 和 5 年 度

兵 庫 県 財 務 部 税 務 課

は し が き

令和5年度のがが国の経済状況は、コロナ禍の3年間を乗り越え、改善しつつあります。30年ぶりとなる高水準の賃上げや企業の高い投資意欲など、経済には前向きな動きが見られ、デフレから脱却し、経済の新たなステージに移行する千載一遇のチャンスを迎える一方、賃金上昇は輸入価格の上昇を起点とする物価上昇に追い付いておらず、個人消費や設備投資は依然として力強さを欠いている状況にあります。

本県の経済状況においては、個人消費は物価上昇の影響を受けつつも緩やかに回復し、雇用・所得環境は全体として緩やかに改善するなど、一部に弱めの動きが見られるものの、景気の緩やかな回復が見られた一年となりました。

このような中、本県の令和5年度の県税決算額は、地方消費税が、清算前では輸入額の減少を反映した貨物割の減により減収となり、清算後も全国税収が減少したことにより前年度を下回る一方、法人事業税が社会経済活動の正常化、円安やインバウンド需要等により企業業績が好調であったことから増収となるなど、前年対比132億円、1.6%増と4年連続の増収で過去最高税収を更新しました。

また、「兵庫県県政改革方針」に基づき、徴収歩合が全国平均を上回ることを基本とし、災害等の影響により資力が著しく低下した納税義務者等に対する滞納整理事務においては、その置かれた状況に十分配慮した上で、税収確保対策の充実・強化に積極的に取り組みました。具体的には、「兵庫県税収強化対策本部」を設置し、税収確保対策全般の進捗を管理するとともに、個人住民税においては個人住民税特別対策官を中心に技術支援及び情報提供を行う等、市町の徴収能力向上を支援、自動車税種別割、法人事業税などにおいては納期内納付の促進等の徴収対策に努めました。

こうした取り組みの結果、県税全体の徴収歩合は前年度を0.1ポイント上回る99.2%となり、過去最高を更新するとともに、全国平均を0.1ポイント上回りました。

関係各位のご協力により一定の成果が得られたことに対して、厚く御礼申し上げます。

この年報は、令和5年度の決算関係資料を中心に、税務運営の状況を取りまとめたものです。関係各位にご活用いただきますとともに、今後の税務行政の円滑な推進に一層のご理解とご協力を賜れば幸いに存じます。

令和7年2月

兵庫県税務課長 木下 元

— 目 次 —

令和5年度税務運営方針	1
予算・決算に関する調（一般会計）	19
附表 一般会計歳入額と県税及び地方交付税収入との比較調	
(1) 表1 県税収入額の税目別構成	20
(2) 表2 県税収入額の県税事務所別構成	20
(3) 表3 決算額の推移	21
(4) 表4 徴収歩合の推移	22
(5) 表5 収入未済額の推移	22
県税予算額調	23
都道府県別決算額調	24
市町別市町税及び市町交付金の状況	25
A 収入に関する調	
1 県税及び地方譲与税決算額調	26
(1) 税目別調	26
(2) 令和4年度との比較	30
(3) 県税事務所別調	31
2 県税に附随する税外収入額調	37
3 県税及び地方譲与税月別調定徴収額調	38
4 納期内納付（入）等徴収区分に関する調	46
5 滞納処分の状況	52
(1) 差押財産の処理状況	52
(2) 差押財産の公売状況	52
(3) 搜索の実施状況	52
(4) タイヤロックの活用状況	52
6 個人住民税等の税収確保対策等に関する調	53
(1) 市町間相互併任等による個人住民税等の市町支援	53
(2) 地方税法第739条の5（旧48条）に基づく県直接徴収	53
(3) 県・市町連携による徴収対策の強化	53
7 市町別個人県民税の状況	54
B 課税に関する調	
1 個人県民税（均等割・所得割）に関する調	55
2 法人県民税に関する調	56
(1) 県民税額等に関する調	56

(2) 業種別及び分割基準別に関する調	58
3 県民税利子割に関する調	60
(1) 利子割額に関する調	60
(2) 利子割の特別徴収義務者等に関する調	60
4 配当割に関する調	61
5 株式等譲渡所得割に関する調	61
6 個人事業税に関する調	62
(1) 第1種事業に関する調	62
(2) 第2種事業に関する調	63
(3) 第3種事業に関する調	63
7 法人事業税に関する調	64
(1) 事業税額等に関する調	64
(2) 事業税額等に関する調 (法第72条の2第1項第1号イに掲げる法人分)	66
(3) 事業税額等に関する調 (法第72条の2第1項第2号、第3号及び第4号に掲げる事業分)	68
(4) 法人の所得階層別に関する調	68
(5) 業種別及び分割基準別に関する調 (法第72条の2第1項第1号イに掲げる法人分)	70
(6) 業種別及び分割基準別に関する調 (法第72条の2第1項第1号ロに掲げる法人分)	72
(7) 業種別及び分割基準別に関する調 (法第72条の2第1項第2号、第3号及び第4号に掲げる事業分)	74
8 不動産取得税に関する調	76
(1) 家屋に関する調	76
(2) 土地に関する調	80
9 県たばこ税に関する調	81
10 ゴルフ場利用税に関する調	81
11 自動車税種別割に関する調	82
12 鉦区税に関する調	88
13 狩猟税に関する調	88
14 自動車税環境性能割に関する調	90
(1) 新車に関する調	90
(2) 中古車に関する調	91
15 軽油引取税に関する調	92
(1) 軽油の引取数量等に関する調	92
(2) 課税免除措置の対象となる軽油に関する調	93
16 軽油抜取調査に関する調	94
17 超過課税に関する調	95
(1) 県民緑税	95
(2) 法人県民税	95
(3) 法人事業税	95

18 過疎法等に係る課税免除等に関する調	96
19 地方税に関する争訟に関する調	97
(1) 不服申立てに関する調	97
(2) 訴訟に関する調	97
20 犯則事件に関する調	98

C 税制及び税務機構等に関する調

1 令和5年度税制改正の概要	99
2 災害に伴う県税に係る課税の軽減措置	103
(1) 阪神・淡路大震災に伴う軽減措置	103
(2) 平成21年台風災害に伴う軽減措置	103
(3) 平成23年台風災害に伴う軽減措置	103
(4) 東日本大震災に伴う軽減措置	103
(5) 平成26年豪雨災害に伴う軽減措置	103
(6) 平成28年熊本地震に伴う軽減措置	103
(7) 平成30年豪雨災害に伴う軽減措置	103
(8) 平成30年台風20号・21号災害に伴う軽減措置	103
3 納税方法の多様化	104
(1) コンビニ収納状況	104
(2) 口座振替状況	104
(3) クレジット収納状況	104
(4) スマートフォン決済アプリ収納状況	104
4 電子化の推進	104
(1) 自動車保有関係手続のワンストップサービス（OSS）の利用状況	104
(2) 法人二税電子申告システムの利用状況	104
5 県税制史	106
6 機構の沿革	108
7 税務に関する事務所等の機構に関する調	114
(1) 税務機構一覧表	114
(2) 県税事務所管轄区域一覧表	115
8 徴税費に関する調（本県及び類似府県の状況）	116
9 職員に関する調	118
(1) 税務課	118
(2) 県税事務所	118
10 表彰	118
(1) 納税功労者表彰	118
(2) 優良特別徴収義務者等知事感謝状	118
11 税務職員研修実施結果	120

令和5年度税務運営方針

県税は、県財政を支え、各般の施策を展開するための重要な自主財源であり、税務行政は、税収の最大限の確保を目標に、適正かつ円滑に運営しなければならない。

令和4年度の県税収入は、企業業績の回復に加え、輸入額が大幅に増加したこと等により、決算見込額は、当初予算額7,788億円から231億円の増収（比：103.0%）となる8,019億円となっている。

令和5年度当初予算の県税収入は、令和4年度の輸入額の増加傾向が今後も見込まれることから、地方消費税を中心に前年度当初予算を上回る見込みであり、前年度当初予算額7,788億円から294億円の増収（比：103.8%）となる総額8,082億円を計上し、これに特別法人事業譲与税を加えると9,037億円（比：103.5%）となっている。

また、徴収歩合については、令和2年度に全国平均を上回ったが、令和3年度においては全国平均と同率となった。

こうした税収動向を踏まえても、なお、本県の財政は、今後収支不足が見込まれており、持続可能な行財政基盤を確立するため、県税収入確保に向けた取組の重要性は増している。県民ニーズに対応した施策を自らの責任で機動的に展開するためには「兵庫県県政改革方針」に基づき、県税については、徴収歩合が全国平均を上回ることを基本とし、収入未済額の更なる縮減に向け、引き続き税務職員が一丸となり、全力を挙げて、収入確保を図る必要がある。

令和5年度における我が国経済は、民需主導で持続可能な成長経路に乗せるための施策を推進するとされる一方、令和4年度に引き続き、海外景気の下振れが景気を下押しするリスクや物価上昇、供給面での制約、金融資本市場の変動等の影響に注意する必要があり、業務運営上でもこれまでとは異なる変革が求められる時代となっている。このため、今後の県税収入及び税務事務においては、状況変化に的確に対応していく必要がある。

そこで、令和5年度の税務運営に当たっては、

- 「1 税収確保を確かなものとする税務行政の推進」
- 「2 県民に信頼される税務行政の推進」
- 「3 効率的・効果的な税務行政の推進」

を基本方針として取り組む。

また併せて、「4 今後の税務行政の課題を見据えた対応」についても着実に進める。

基本方針 1 税収確保を確かなものとする税務行政の推進

<取組方針>

計画的かつ効果的な徴収対策を行い、以下の目標を達成することを目指して税収確保を図る。

- ① 徴収歩合が全国平均（令和5年度見込：99.1%）を上回ること。
- ② 収入未済額が、個人県民税を除いた額で少なくとも前年度を下回るなど、概ね61億円（令和4年度当初68億円）まで縮減すること。

<取組内容>

(1) 税収確保対策の着実な遂行

別途「令和5年度税収確保対策の実施について」で示す枠組みに基づき、「令和5年度税収確保対策重点取組事項」を踏まえて策定する税収確保実施計画、調定・徴収計画等で設定する目標の達成に向け、業務の処理方針や処理期限、目標値を明確にして取り組む。

取組に当たっては、兵庫県・地域税収強化対策本部における進行管理を引き続き徹底する。

(2) 課税調査の徹底

早期かつ的確な課税資料の収集、厳正な税務調査の実施により、課税客体の捕捉の徹底と適正・迅速な課税に努める。

(3) 収入未済額の縮減

「兵庫県県政改革方針」に基づき、徴収歩合が全国平均を上回ることを基本とし、収入未済額の更なる縮減に向けた取組を進める。ただし、災害等の影響により資力が著しく低下した納税者等に対する滞納整理事務においては、その置かれた状況に十分配慮する。

(4) 個人住民税の徴収対策の促進

県税未済額の約8割を占める個人県民税について、特別徴収を徹底する。

また、個人住民税特別対策官を中心に、徴収に関する技術支援及び市町の状況に応じた情報提供を行う等、引き続き市町の徴収能力向上を支援するとともに、県税事務所と市町との連携強化に努め、徴収対策の更なる推進を図る。

(5) 不正軽油対策の促進

不正軽油は、正常軽油の流通を妨げ県税収入の減少をもたらすとともに、環境等にも悪影響を及ぼすことから、その撲滅に向け、不正軽油特別対策官を中心に取り組む。抜取調査等の取組とともに、悪質事案については告発も視野に対策を講ずる。

基本方針2 県民に信頼される税務行政の推進

<取組方針>

税務行政に対して広く県民から信頼と協力を得るため、税務職員一人ひとりが職責の重要性を自覚し、適正・公平な事務執行と服務規律の保持に努める。

また、県民の納税意識の高揚を図るため、様々な媒体を活用して、分かりやすい税務広報を行う。

<取組内容>

(1) 適正かつ公平な税務事務の推進

地方税法、県税条例等関係法規の趣旨・目的を十分理解し、事務処理要綱等に規定する基本的な事務処理を再確認する等、税務事務の知識習得に努める。

そのうえで、公印使用や住基ネットの適正利用等、税務職員としての基本的な事務処理や守秘義務の遵守、納税者の立場・理解の程度を十分に踏まえた説明、行政対象暴力への毅然とした対応等、適正かつ公平な税務事務を推進する。

(2) 税務システムのセキュリティ対策の実施

税務システムの適正かつ安全な運用を図るため、兵庫県情報セキュリティ対策指針等で定められたセキュリティポリシーの遵守、情報漏洩の防止に努める。

また、マイナンバーの適切な利用等を徹底する。

(3) 税に対する県民理解の促進

県民の納税意識の高揚や納期内納付の推進と滞納の未然防止を図るため、「税務広報計画」に基づき、重要性や優先性を踏まえながら、様々な媒体を活用して、県民に分かりやすい税務広報を効果的・効率的に実施する。

基本方針3 効率的・効果的な税務行政の推進

<取組方針>

県民サービスの向上のため、申告・納税環境の電子化を推進するとともに、税務システムを活用して事務処理のさらなる効率化を進める。

あわせて、税務事務を担う人材の育成や職場の活性化を通じて、税務職員の士気向上を図り、効率的・効果的な事務処理を促進する。

<取組内容>

(1) 電子化の推進による申告・納税環境の整備

県民サービスの向上と効率的な事務処理に資するとともに、新型コロナウイルスの感染拡大防止を契機とした仕事や生活環境の変化への対応として、電子申告や共通納税システムを通じた電子納税等の利用促進など申告・納税環境の整備を進める。

また、全庁の行政手続原則オンライン化方針を踏まえ、県税手続についても検討を進める。

(2) 税務システムの機能向上とシステムを活用した効率的な事務処理の推進

税務システムの機能向上について、税務課と県税事務所が協力して取り組み、正確かつ効率的な事務処理、窓口業務を一層推進する。

(3) 人材育成と職場の活性化

税務職員の士気向上を図り、効率的・効果的な事務処理を促進するため、「税務職員研修計画」及び「職場研修推進要領」に基づく研修による税務事務を担う人材の育成や職場の活性化を推進する。

基本方針4 今後の税務行政の課題を見据えた対応

<取組方針>

超過課税のあり方や国等に対する税制改正要望など、将来の適正かつ効率的な事務執行やあるべき地方税体系の実現に向けて検討・対応を行う。

<取組内容>

(1) 超過課税のあり方の検討

法人県民税超過課税について、本県経済の動向や社会情勢の変化を踏まえつつ、延長も含めた検討を進める。

(2) 新たな税制度を求める国への働きかけの実施

地方税財源の一層の充実を図るため、全国知事会、兵庫県地方分権推進自治体代表者会議等と連携し、国に対して制度改革に向けた働きかけを実施する。

令和5年度税収確保対策の推進体制

1 兵庫県税収強化対策本部(本部長：財務部長)

- (1) 構成員：財務部次長(副本部長)、県税事務所長、収税室長、課税室長、
税務課長(事務局長)、個人住民税特別対策官、不正軽油特別対策官
- (2) 役割：① 税収確保実施計画の基本方針の策定
② 地域税収強化対策本部による取組の進行管理
③ 個別のテーマを設定し、課税・徴収対策の取組の見直しを検討

2 地域税収強化対策本部(本部長：県民局長・県民センター長)

- (1) 構成員：県税事務所長、収税室長、課税室長、副所長等の幹部職員
- (2) 役割：① 各地域の実情に応じた税収確保実施計画の策定
② 税収確保実施計画の進捗状況の管理

令和5年度税務運営方針に基づく主な取組み

1 収税

(1) 組織的・計画的な徴収対策の実施

① 徴収計画の策定と効果的・効率的な処理の促進

- 前年度の結果分析を踏まえ、効果的な徴収計画を策定し、進行管理や評価、計画見直し等を適宜実施
- 「滞納整理マネジメントマニュアル」に基づく管理監督職による効果的なマネジメントを実施
- 「滞納整理ガイドライン」及び「滞納整理支援システム」の活用により、担当ごとに重点的・計画的に取り組むべき対象・件数・期間等の具体的数値目標及び処理の困難度に応じた処理方針を策定し、事務処理を実施
- 事案の困難度・緊急度を勘案し、県税事務所における全所体制やプロジェクトチームでの対応等により取組を推進
- 収税強化対策本部員会議を活用し、先進事例や徴収歩合を上げるための工夫や取組について事務所間で情報共有し、効果的・効率的な処理を促進

② 差押えと換価の促進

- 差押えから一定年度経過した事案等の処理を促進（配当見込等の確認による換価の可否・他の差押可能財産の調査等を実施し、換価、滞納処分等の執行停止等適切に対応）
- 担当職員1人当たりの差押・未済縮減目標件数等を設定

③ 収税確保重点月間等の取組

- 収税確保重点月間（12月）を中心とした重点的な取組（捜索やタイヤロックを活用した自動車の差押え、公売等）を実施
- 県下市町への同時期の重点月間等の設定の働きかけにより県・市町共同の取組を実施
- ホームページ・ポスター等により全県的な広報を実施

(2) 収入未済額の縮減

① 督促・催告の強化

- 滞納者の自主的な納付を強力に促すための手段として、滞納者の納税意識等の状況に応じて、勤務先への給与照会や、取引先への売掛金の照会等を活用
- 滞納者に強いインパクトを与える現年分の督促（全税目）及び定期催告（自動車税種別割）を実施（チラシの同封・目立つ色紙の採用、「財産調査」・「差押え」文字の強調、開封しやすいミシン目付き封筒の採用等）
- 現年分の個人事業税（定期課税分）について県下一斉の文書・電話催告を実施
- 繰越分における効果的な催告を実施
- 新規高額滞納分の早期処理を図るために、所内の関係各課で連携し、督促状発付前の電話等による納付督促を徹底

② 効率的・適切な滞納処分等の促進

- 「滞納整理ガイドライン」、「滞納整理マネジメントマニュアル」及び「滞納整理支援システム」を活用した適時・的確な財産調査及び滞納処分を実施
- 金融機関に対する全支店一括の預金照会等を活用した効率的な財産調査を実施
- 金融機関への預貯金調査及び法務局への不動産差押登記等の嘱託の電子事務手続を活用し、効率的かつ時宜を得た滞納整理を実施
- より換価価値の高い新たな債権（例：いわゆる電子マネーや暗号資産など）について、全県的な情報共有を実施。特に令和5年4月に解禁される貸金のデジタル払いに対応した滞納処分手法を検討・実施【拡充】
- 取立てに長期間を要する債権の差押えについて引き続き積極的に実施。なお、当該債権以外に差押財産がない場合は、滞納額のうち当該債権を除いた残税額について速やかに滞納処分を一部停止
- 預貯金等の差押えにおいて、融資などの反対債権と相殺される可能性のある預貯金等も差押えを実施
- 統一的な基準に基づき、即時不納欠損処理を円滑に実施
- 不動産公売における暴力団員等の買受け防止措置を遵守し、適切な不動産公売を実施

③ 資力が低下した納税者等に対する配慮

- 災害等の影響により資力が著しく低下した納税者等に対して、実情に応じ、徴収猶予等の納税緩和措置の実施

④ 自動車税種別割の徴収対策の実施

- 一定年度経過した繰越分の集中的滞納整理を実施（全所体制による効率的な財産調査を実施の上、差押え、滞納処分の執行停止等適切な対応）
- 抹消・転出、県内移転等に対する優先的な取組による処理を促進
- 現年課税分について税務課による集中的な電話督促を実施
- 年5回（8月、10月、12月、1月及び3月）の現年分の催告、年4回（8月、10月、12月及び3月）の繰越分の催告を効果的に実施。これらの催告は原則として行いつつ、その他、事務所の実情に応じて実施
- 選択と集中の観点の下、現年滞納分の処理について、事務所の実情に応じて実施

(3) 高額・困難滞納事案の重点処理

- 過去3年間の最小の滞納者数・滞納税額を下回ることを目標に計画的な処理を促進
- 事案の困難度・緊急度を勘案し、優先順位、対応方法（プロジェクトチームによる対応等）及び処理方針を個別・具体的に策定し、進行を管理【再掲】
- 高額滞納に準ずる事案（県税事務所で基準額を決定）に対し処理方針を策定し、進行を管理
- 納期限までに徴収猶予未申請のため滞納となっている不動産取得税の処理を促進

(4) 確定延滞金の徴収の徹底

- 延滞金を先送りにしない納税交渉を徹底
- 年2回（11月・2月）の一斉催告を徹底
- 高額延滞金（1人当たり50万円以上）について進行管理を行い、滞納整理を徹底

(5) 個人住民税の徴収対策の促進

- 「個人住民税等徴収確保推進会議」を開催し、特別徴収の推進及び徴収対策について市町と方針を共有

- 県税事務所と管内市町の連携強化による情報共有や徴収対策の更なる推進【新規】

① 給与所得者からの特別徴収の徹底

- 特別徴収を引き続き徹底するため、新規事業者や関係団体への周知・理解促進に取り組む
- 市町と連携して、特別徴収義務者として指定した事業者滞納があった場合の滞納処分の実施等、引き続き制度の適切な運用に努める
- 市町が行う課税捕捉の拡大に向けた取組を支援

② 個人住民税に関する市町支援等

- 市町間連携を推進するため、「市町間併任にかかる先進事例等の情報提供」、「市町間併任を必要とする市町の仲介」、「併任実施市町への重点的な活動支援」等を実施
- 地域別会議等の場を活用した効果的な徴収対策や処理困難事例に関する情報の共有、必要に応じて地域別会議内に設置される担当者会議やテーマ別のワーキンググループを活用した指導・助言、県市町間を繋ぐ情報紙の発行等、徴収業務に係る情報提供機会を充実
- 全市町を対象に、法律解釈や徴収技術に関する質問・相談に対応するとともに、特に困難な事案がある場合や進行管理が滞っている場合等に、市町への個別指導を実施するなど、助言・指導を強化
- 市町と県税事務所との合同検索等により滞納整理を促進
- 徴収実務に関する市町からの照会に対する回答などの支援を行った内容について、税務課及び各事務所間での情報共有を推進【新規】

③ 市町と連携した取組の推進

- 「個人住民税等徴収確保推進会議」で策定した方針に基づき、管内市町との共同催告、合同検索、合同公売等を積極的に推進するとともに、地域の実情に応じて、市町間の連携を推進
- 市町職員の徴収能力の向上と県税事務所との連携を目的とする地域の実情に応じた実務的な地域別研修を実施【拡充】

2 管理

(1) 管理事務の適正かつ円滑な執行

- 事務処理要綱、法人二税還付加算金計算マニュアル等の統一的な指針に基づき適正に事務を執行
- 納税証明書発行等、来庁者に対し適正・的確・迅速・丁寧・公平に対応
- 共通納税システムを通じたスマートフォン決済アプリ・クレジットカード・Pay-easy（ペイジー）など多様な納税機会の提供に関する広報を実施
- 郵送による納税証明書の申請の受付の推奨

(2) 自動車税納付確認システムの周知と利用促進

- 自動車税納付確認システムの利用促進に向けた周知及び制度変更の問い合わせ、電話等での納税状況確認に対し適切に対応
- 納税者等が自動車税種別割の納税状況を確認できる新たなシステムについて、利便性向上及び事務効率化の観点から検討

3 個人県民税

(1) 定期調査の実施

- 適正な課税を確保するため、特に次の項目について確認調査を実施
 - ・ 未申告・不達納税通知書への対応状況
 - ・ 制度変更時の対応状況
 - ・ 減免要件、添付資料の状況
- 収入未済額の縮減を図るため、市町に対する高額滞納案件等の確認調査を課税担当課と収税担当課及び個人住民税特別対策官が連携し実施【拡充】

(2) 金融所得課税の電子申告・電子納税の利用促進

- 県民税利子割・配当割・株式等譲渡所得割の特別徴収義務者に対し、eLTAXによる電子申告及び電子納税の利用促進について、国、関係団体等と連携した広報を実施

4 個人事業税

(1) 適正課税のための取組の推進

- 不動産貸付業及び駐車場業について認定基準を若干下回るものや認定基準を満たさないが所得金額が大きいものを抽出し、現地調査等を実施
- 過去に課税対象外とした事業者に対する事業性再確認調査を徹底
- 国税庁の次世代国税情報システムの運用開始（令和8年度）に向けた、税務システムの改修など円滑な審査業務の検討【新規】
- 申告書及び審査票の印刷業務体制について、審査業務への影響を踏まえつつ、より一層の効率化を検討【新規】

(2) 納期内納付督促

- 確定申告期の納税相談時における広報を実施
- 税額が一定以上のものに対する納税通知書・納付書の交付送達、電話連絡等を実施
- 新規納税者等を対象とした口座振替制度の利用を勧奨

5 法人県民税・事業税

(1) 外形標準課税対象法人への調査の徹底

- 県税事務所と外形標準課税調査課の連携の下、新任職員から外形標準課税調査事務研修を受講させる等、担当者のスキルアップを促進
- 付加価値額、分割基準、資本金等の額に係る書面確認調査を計画的に実施
- 新規課税法人、大規模法人を優先した効率的な実地調査を実施（神戸県税事務所外形標準課税調査課）

(2) 適正課税に向けた取組の推進等

- 市町の許可データ（食品衛生等）、外部データ等を活用した法人の事務所・事業所の認定調査を実施
- 法人県民税・事業税の納税義務者に対し、地方税共通納税システムが導入されたeLTAXによる電子申告及び電子納税の利用促進について、国、市町、関係団体等と連携した積極的な広報を実施（チラシの配布、各種会議での呼び掛け等）
- 連結法人からグループ通算制度への移行など、税制改正内容を踏まえた適切な課税を実施
- 法人担当者掲示板を活用し支店捕捉情報の相互提供を実施

6 不動産取得税

(1) 新固定資産評価基準への対応【新規】

- 令和6年から適用される新固定資産評価基準への適切な対応
- 県税事務所職員で構成する不動産評価事務検討会での検討を踏まえた、家屋評価事務の改善及び家屋評価システムの更新・改善

(2) 家屋評価の適切な実施【新規】

- 昨年度導入した、評価能力の習得及び向上に係る職員相互派遣制度の運用及び改善

(3) 適正課税に向けた取組の推進等

- 未登記移転不動産（固定資産補充課税台帳、土地区画整理事業の保留地等）の調査により、積極的に課税対象を捕捉
- 市町との連携（県評価分の評価内容の説明や市町職員に対する研修の支援等）を通じた評価分担の見直し（市町による一定規模の非木造評価等）に対する働きかけ
- 税額が一定以上のものに対する電話連絡等による納期内納付を推進
- 令和4年度税制改正により、令和5年4月から、登記申請を行った者に対して申告義務が解除されることから、対象者全員に課税予告文書を送付【新規】
- 登記所から通知される登記済通知データについて、国や地方税共同機構の動向を注視しながら、課税事務効率化のため活用することを検討

7 ゴルフ場利用税・県たばこ税

(1) 課税標準等調査の実施及びゴルフ場利用税の理解促進に向けた取組

- 適正申告を確保するための等級決定の基となる利用料金の設定や非課税者の取扱状況等に係る特別徴収義務者への調査及び指導を徹底
- 特別徴収義務者やゴルフ場利用者に対するゴルフ場利用税の趣旨や必要性に関する広報を実施
- ゴルフ場利用税の制度堅持に向け関係市町と連携して国や関係団体等に働きかけ

(2) 電子申告・電子納付の利用促進【拡充】

- ゴルフ場利用税及び県たばこ税の特別徴収義務者に対し、令和5年10月から導入されるeLTAXによる電子申告及び電子納税の利用促進について、国、関係団体等と連携した広報を実施

8 軽油引取税

(1) 軽油抜取調査等の推進

- 抜取調査の実施場所について、路上、重点業者を中心とした販売店・大口需要家等の事業所、県発注の公共工事現場から選定
- 不正軽油の使用等が判明した場合に、当該使用者に対し不買指導及び流通経路確認を実施
- 軽油調査課と県税事務所が調査協力し、調査困難事案の処理を促進
- 納入地誤り等による誤申告を防止するため、特別徴収義務者等への指導の前提となる調査能力を強化
- 不正軽油の悪質・広域事案に対し、軽油調査課が中心となり、告発を視野に入れた調査を強力的に実施
- 軽油見本品の分析業務を効果的に実施

(2) 特別徴収義務者に対する課税標準等調査の重点実施

- 申告数量が適正であるか否かの確認のほか、軽油周辺油種（灯油・重油）の自動車用燃料として販売の有無、課税済軽油について課税地の確認等の調査を重点的に実施するとともに、申告指導を実施

(3) 不正軽油ホットライン等を活用した情報収集等の取組の推進

- 不正軽油特別対策官を中心に情報の一元化を図るなど、効果的・効率的な情報収集等を推進
- 兵庫県不正軽油対策協議会、不正軽油ホットライン等を活用して情報を収集
- 近畿府県と連携した情報交換や共同調査等の広域対策を実施
- 稼働停止後の軽油密造関連施設の再稼働防止に向けた定期的な監視を実施
- 環境月間に合わせて実施する路上軽油抜取調査強化月間（6月）及び全国統一で実施する不正軽油追放強調月間（10月）等について、積極的な広報を展開

(4) 免税軽油使用者の負担軽減【新規】

- 免税軽油使用者の負担軽減を図るため、令和4年度から開始した免税証の郵送交付を推進

9 自動車税環境性能割・種別割

(1) 納期内納付の啓発

- 広報紙、ポスター・チラシ、横断幕、電光掲示板等のほか、県公式ツイッターなどSNSを活用した効果的・効率的な啓発活動を実施
- スマートフォン決済アプリやクレジット納税など多様な納税手段について、県ホームページの充実や納税通知書に同封するちらし等により積極的な周知を実施

(2) 障害者減免制度の適正な運用

- 所内協力体制の構築等により、事務集中期の円滑な申請受付及び認定を実施
- 県税事務所窓口及び関係機関の手帳交付時等における減免リーフレットを用いた申請手続案内等の広報を実施
- 減免照会はがき、住基ネット調査等により、減免要件確認調査を実施
- 減免照会はがきの回答により再申請が必要となるものについて、減免手続等を簡素化

(3) 自動車保有関係手続ワンストップサービス（OSS）等の利用促進

- 利用者の利便性向上と事務の効率化のため、OSSやインターネットによる自動車税種別割住所変更手続等の利用促進について、積極的な働きかけを実施
- 令和5年1月から開始した軽自動車OSSにおける手動審査の業務委託など、円滑な事務処理の運用【新規】

(4) 電子車検証導入に伴う対応【新規】

- 電子車検証とともに期間限定で交付される自動車検査証記録事項廃止後（令和8年予定）の申告業務等の円滑な処理体制の構築

10 システム

(1) 税務システムの機能向上とシステムを活用した効率的な事務処理の推進

- 適切なシステム処理を行うための改修項目の精査及びシステム改修を実施
- 課税、管理、収税の各サブシステムの操作性向上に向けた検討を実施（管理・運用業務の適正化、改善項目の整理等）
- 課税、管理、収税の円滑な連携により事務を効率化
- 令和5年10月から導入されるeLTAXによるゴルフ場利用税及び県たばこ税の電子申告及び電子納税に対応するためシステム改修を実施【新規】
- 令和6年10月から導入予定であるeLTAXによる軽油引取税の電子申告及び電子納税に対応できるようシステム改修の準備を実施【新規】

(2) 税務システムのセキュリティ対策の実施

- 兵庫県情報セキュリティ対策指針等で定められたセキュリティポリシーの遵守
- 税務システムを総務省の自治体情報システム強靱性向上モデルに準じて構築したマイナンバー専用ネットワーク上で適切に運用し、マイナンバーや税務情報等の個人情報の漏えいを防止
- パスワードの一括変更等システム上のセキュリティ対策を実施
- セキュリティ教育のための研修を全所属で実施し、マイナンバー(個人番号)が付された特定個人情報の適正な取扱いを徹底
- 職員及び委託業者における、個人情報が記録された電子・紙媒体の適切な取扱いの徹底

11 人材育成

(1) 研修の実施

- テレビ会議システム等電子的な情報交換手段を活用して、基礎・応用研修等の全県的研修(税務課)及び地域の実情に応じた研修(県税事務所)を実施
- より高度な知識・判断能力を涵養するため、実務的な研修、中堅職員研修、自治体大学校等への派遣研修を実施
- 実務を通じた効果的な人材育成を推進するため、職場内OJT、計画的なジョブローテーション、家屋評価や軽油調査等専門性が高い事務についてのベテラン職員からの知識・経験の継承等を推進
- 税経験の浅い職員の早期育成を図るため、新たに税務課主導で各税目の業務習熟者名簿を作成し、これを活用することで、職員・事務所間で相談しやすい環境を整備【新規】

12 情報共有

(1) 事務所間等の効率的な情報共有

- 税収強化対策本部会議をはじめ、所長会議や副所長会議、課長会議、担当者会議等各種会議の活用
- 県税事務所の意見を踏まえ改良するプロジェクト掲示板、テレビ会議システム等、電子的な情報交換手段の活用

13 税務広報

(1) 税務広報の実施

- これまでの広報紙、チラシ、ポスター等による広報に加え、県ホームページ、県公式SNS等インターネットによる広報を積極的に実施
- 県税に関する県民向けFAQ（よくある質問回答）について、チャットボット（人工知能を利用したロボットによる自動応答システム）を活用した自動応答サービスの運用
- 本県で実施している超過課税について、趣旨、制度及び充当事業の内容に関する説明を徹底し、県民理解を促進
- 健全な納税意識のより一層の向上を図るため、関係機関と連携し「税を考える週間」（11月）における集中的な広報や租税教育を実施

予算・決算に関する調(令和5年度一般会計)

(単位:千円・%)

歳 入				歳 出			
科目	予算額	決算額	構成比	科目	予算額	決算額	構成比
1 県税	814,604,909	818,224,522	34.0	1 議会費	2,494,989	2,307,075	0.1
2 地方譲与税	107,839,681	107,726,254	4.5	2 総務費	375,955,453	367,483,781	15.4
3 地方特例交付金	3,059,944	3,059,944	0.1	3 民生費	377,905,730	367,029,418	15.4
4 地方交付税	363,567,582	363,574,091	15.1	4 衛生費	96,970,043	86,496,023	3.6
5 交通安全対策 特別交付金	1,386,000	1,081,462	0.0	5 労働費	4,223,251	4,033,077	0.2
6 分担金及び 負担金	5,445,485	5,516,908	0.2	6 農林水産費	106,882,564	86,195,557	3.6
7 使用料及び 手数料	19,281,683	19,049,005	0.8	7 商工費	541,639,287	535,188,083	22.5
8 国庫支出金	296,473,091	236,656,349	9.8	8 土木費	233,823,639	167,120,247	7.0
9 財産収入	2,894,886	2,144,259	0.1	9 警察費	138,202,544	137,277,661	5.8
10 寄附金	535,180	884,999	0.0	10 教育費	372,822,414	364,473,488	15.3
11 繰入金	121,484,183	117,098,658	4.9	11 災害復旧費	7,168,977	2,802,770	0.1
12 繰越金	31,048,374	31,048,375	1.3	12 公債費	263,514,550	263,188,416	11.0
13 諸収入	548,922,910	548,521,423	22.8	13 予備費	296,167	0	0.0
14 県債	205,355,700	153,064,200	6.4				
計	2,521,899,608	2,407,650,449	100.0	計	2,521,899,608	2,383,595,596	100.0

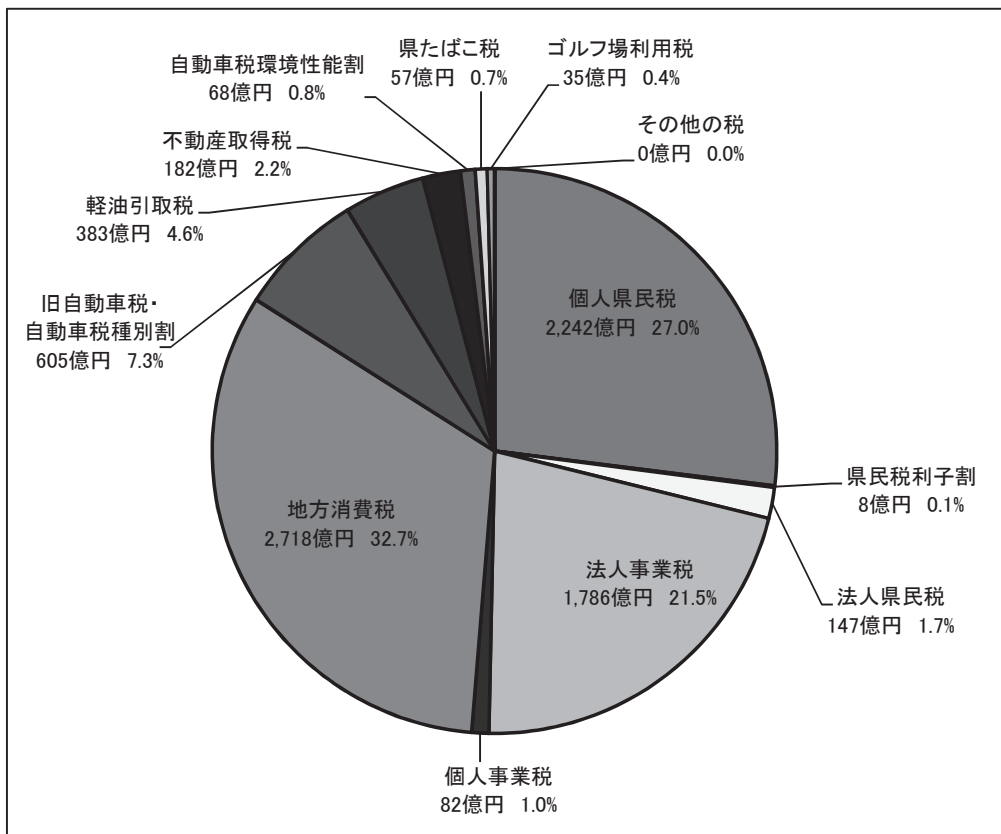
附表 一般会計歳入額と県税及び地方交付税収入との比較調

(単位:千円・%)

区分	一般会計歳入額 A	県税決算額 B	地方交付税額 C	計 B+C D	$\frac{B}{A}$	$\frac{D}{A}$
令和元年度	1,793,858,039	711,198,120	(378,975,948) 293,577,248	1,004,775,368	39.6	56.0
令和2年度	2,573,608,408	722,269,089	(384,593,704) 302,625,104	1,024,894,193	28.1	39.8
令和3年度	3,170,011,416	785,835,501	(530,412,189) 375,278,689	1,161,114,190	24.8	36.6
令和4年度	2,608,646,985	805,042,506	(397,717,020) 350,362,720	1,155,405,226	30.9	44.3
令和5年度	2,407,650,449	818,224,522	(389,248,491) 363,574,091	1,181,798,613	34.0	49.1

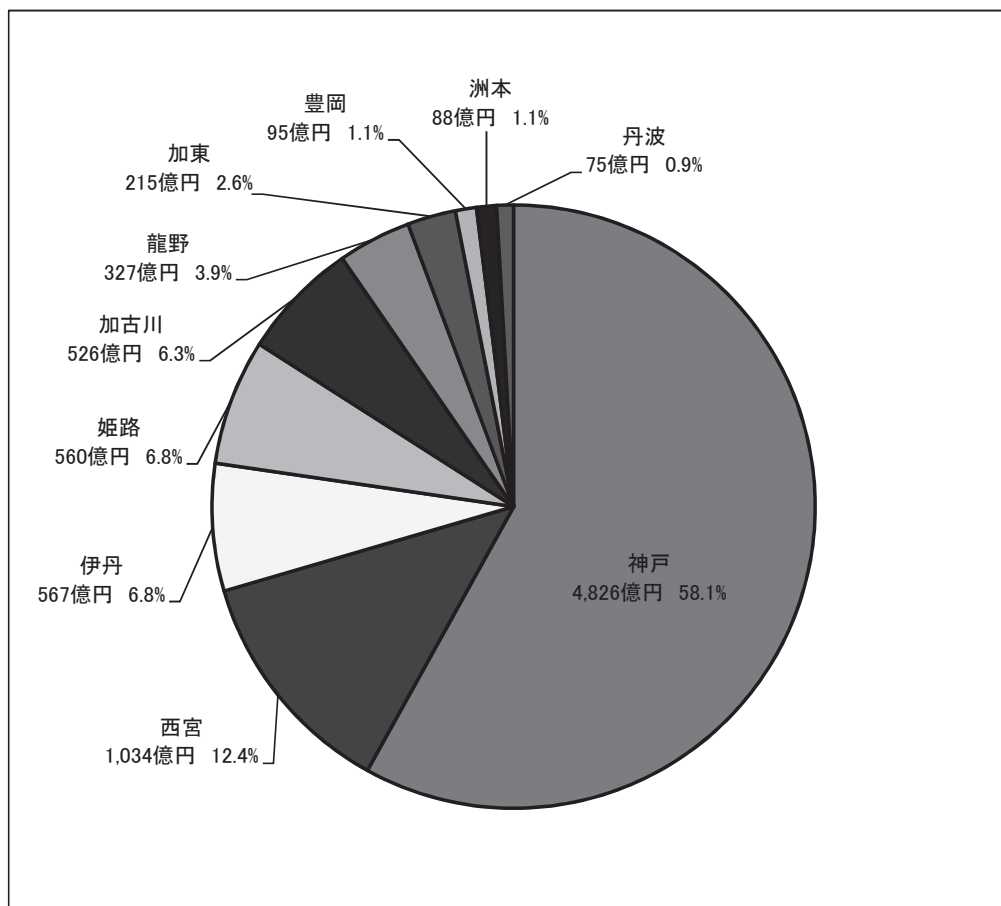
(注) ()書きは、臨時財政対策債を含む額

(1) 表1 県税収入額の税目別構成 (令和5年度)



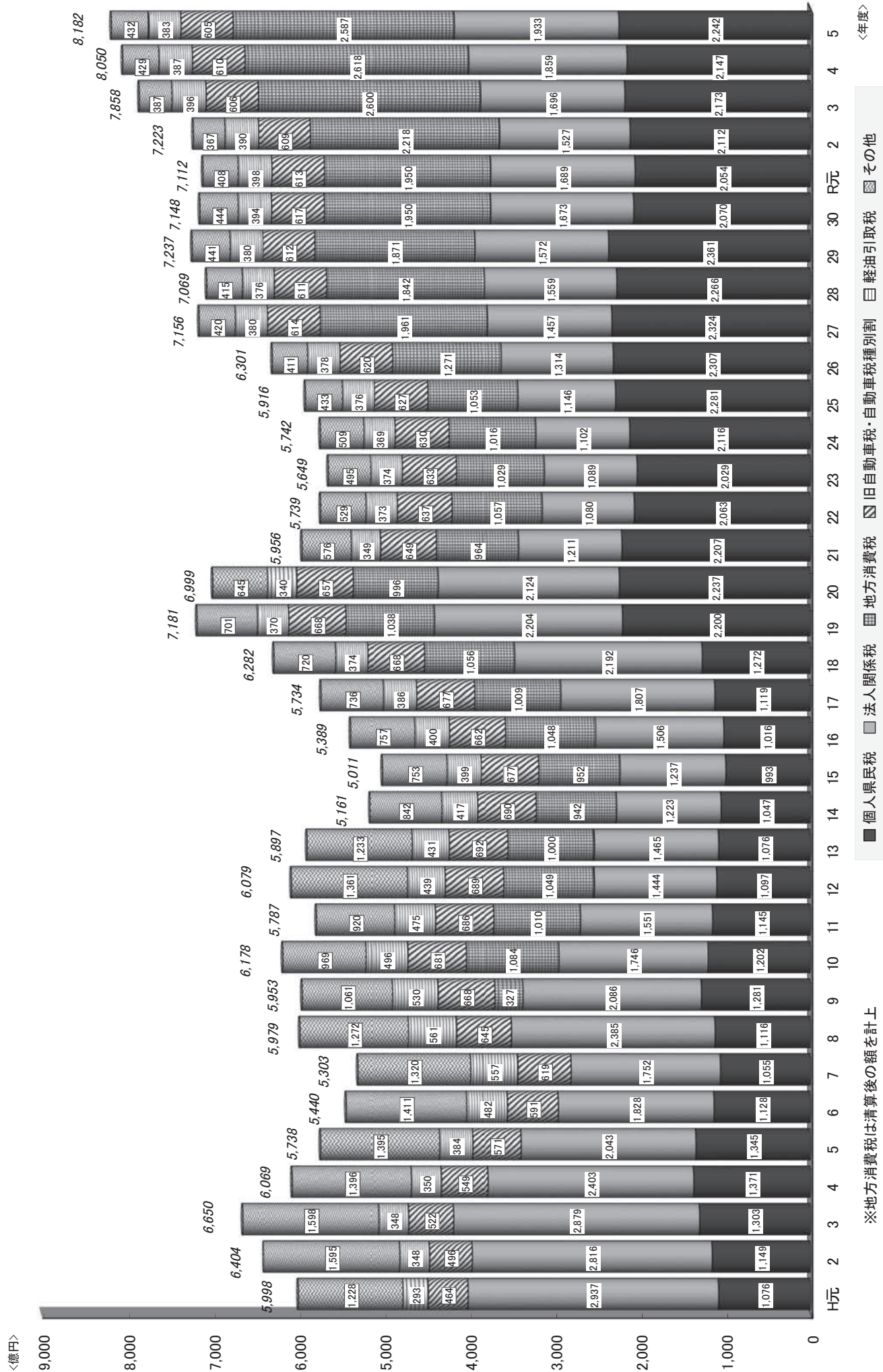
※地方消費税は清算前の額を計上

(2) 表2 県税収入額の県税事務所別構成 (令和5年度)



※地方消費税清算前ベース

(3)表3 決算額の推移



(4)表4 徴収歩合の推移

(単位:%)

区 分		H30年度	R元年度	R2年度	R3年度	R4年度	R5年度	対前年度 増減
県 税 合 計		98.6	98.7	98.6	99.0	99.1	99.2	0.1
主 な 税 目	個 人 県 民 税	96.1	96.5	96.9	97.3	97.4	97.6	0.2
	法 人 関 係 税	99.9	99.7	98.7	99.7	99.8	99.8	0.0
	自 動 車 税 種 別 割	98.7	98.9	99.0	99.1	99.2	99.2	0.0
	軽 油 引 取 税	99.7	98.7	99.7	99.7	99.9	99.7	▲ 0.2
	不 動 産 取 得 税	96.4	97.7	96.5	97.6	98.3	98.7	0.4
	個 人 事 業 税	97.7	97.7	97.7	98.1	97.1	97.0	▲ 0.1
参 考	全国平均	98.7	98.8	98.5	99.0	99.1	99.1	0.0
	全国平均との差	▲ 0.1	▲ 0.1	0.1	0.0	0.0	0.1	0.1

※自動車税種別割には旧自動車税を含む

(5)表5 収入未済額の推移

(単位:百万円)

区 分		H30年度	R元年度	R2年度	R3年度	R4年度	R5年度	対前年度 増減
県 税 合 計		9,394	8,655	9,694	6,907	6,515	6,458	▲57
主 な 税 目	個 人 県 民 税	7,652	6,802	6,302	5,484	5,230	4,993	▲237
	自 動 車 税 種 別 割	718	647	544	484	445	430	▲15
	不 動 産 取 得 税	577	361	521	386	266	230	▲36
	法 人 関 係 税	195	391	2,007	393	294	424	130
	軽 油 引 取 税	101	303	101	1	0	125	125
	そ の 他 の 税	151	151	219	159	280	256	▲24
(参考)法定徴収猶予分・個人 県民税を除く収入未済額		1,722	1,624	3,374	1,405	1,261	1,317	56

※自動車税種別割には旧自動車税を含む

県税予算額調

(単位:千円・%)

税 目		当 初 予 算 額			2 月 補 正 額		最 終 予 算 額		
		調 定 額	収 入 額	徴収歩合	調 定 額	収 入 額	調 定 額	収 入 額	徴収歩合
県 税 合 計	現	808,075,000	805,829,000	99.7	7,005,511	6,621,616	815,080,511	812,450,616	99.7
	繰	6,753,000	2,371,000	35.1	△ 159,494	△ 216,707	6,593,506	2,154,293	32.7
	計	814,828,000	808,200,000	99.2	6,846,017	6,404,909	821,674,017	814,604,909	99.1
県 民 税	現	234,197,000	232,625,000	99.3	5,299,072	5,082,853	239,496,072	237,707,853	99.3
	繰	5,330,000	1,546,000	29.0	86,677	97,153	5,416,677	1,643,153	30.3
	計	239,527,000	234,171,000	97.8	5,385,749	5,180,006	244,912,749	239,351,006	97.7
個 人	現	219,783,000	218,239,000	99.3	4,268,614	4,068,373	224,051,614	222,307,373	99.2
	繰	5,264,000	1,521,000	28.9	87,241	99,977	5,351,241	1,620,977	30.3
計	225,047,000	219,760,000	97.7	4,355,855	4,168,350	229,402,855	223,928,350	97.6	
法 人	現	13,725,000	13,698,000	99.8	934,341	917,363	14,659,341	14,615,363	99.7
	繰	58,000	24,000	41.4	△ 727	△ 1,824	57,273	22,176	38.7
計	13,783,000	13,722,000	99.6	933,614	915,539	14,716,614	14,637,539	99.5	
利 子 割	現	689,000	688,000	99.9	96,117	97,117	785,117	785,117	100.0
	繰	8,000	1,000	12.5	163	△ 1,000	8,163		
計	697,000	689,000	98.9	96,280	96,117	793,280	785,117	99.0	
事 業 税	現	168,963,000	168,735,000	99.9	14,483,077	14,256,680	183,446,077	182,991,680	99.8
	繰	658,000	383,000	58.2	△ 164,762	△ 195,135	493,238	187,865	38.1
	計	169,621,000	169,118,000	99.7	14,318,315	14,061,545	183,939,315	183,179,545	99.6
個 人	現	8,351,000	8,284,000	99.2	△ 262,198	△ 298,880	8,088,802	7,985,120	98.7
	繰	253,000	113,000	44.7	18,100	2,974	271,100	115,974	42.8
計	8,604,000	8,397,000	97.6	△ 244,098	△ 295,906	8,359,902	8,101,094	96.9	
法 人	現	160,612,000	160,451,000	99.9	14,745,275	14,555,560	175,357,275	175,006,560	99.8
	繰	405,000	270,000	66.7	△ 182,862	△ 198,109	222,138	71,891	32.4
計	161,017,000	160,721,000	99.8	14,562,413	14,357,451	175,579,413	175,078,451	99.7	
地 方 消 費 税	現	274,413,000	274,413,000	100.0	△ 15,730,723	△ 15,730,723	258,682,277	258,682,277	100.0
計	274,413,000	274,413,000	100.0	△ 15,730,723	△ 15,730,723	258,682,277	258,682,277	100.0	
不 動 産 取 得 税	現	17,060,000	16,855,000	98.8	1,053,896	1,113,985	18,113,896	17,968,985	99.2
	繰	316,000	219,000	69.3	△ 68,149	△ 104,216	247,851	114,784	46.3
計	17,376,000	17,074,000	98.3	985,747	1,009,769	18,361,747	18,083,769	98.5	
県 た ば こ 税	現	5,594,000	5,594,000	100.0	132,635	132,635	5,726,635	5,726,635	100.0
	繰	1,000	1,000	100.0	△ 978	△ 1,000	22		
計	5,595,000	5,595,000	100.0	131,657	131,635	5,726,657	5,726,635	99.9	
ゴ ル フ 場 利 用 税	現	3,693,000	3,693,000	100.0	△ 207,757	△ 207,757	3,485,243	3,485,243	100.0
	繰	1,000	1,000	100.0	△ 1,000	△ 1,000			
計	3,694,000	3,694,000	100.0	△ 208,757	△ 208,757	3,485,243	3,485,243	100.0	
自 動 車 税 環 境 性 能 割	現	4,990,000	4,990,000	100.0	2,005,329	2,005,329	6,995,329	6,995,329	100.0
	繰	1,000	1,000	100.0	△ 1,000	△ 1,000			
計	4,991,000	4,991,000	100.0	2,004,329	2,004,329	6,995,329	6,995,329	100.0	
軽 油 引 取 税	現	38,636,000	38,636,000	100.0	△ 355,461	△ 355,461	38,280,539	38,280,539	100.0
	繰	1,000	1,000	100.0	△ 491	△ 491	509	509	100.0
計	38,637,000	38,637,000	100.0	△ 355,952	△ 355,952	38,281,048	38,281,048	100.0	
自 動 車 税	現	1,000	1,000	100.0	△ 810	△ 810	190	190	100.0
	繰	36,000	18,000	50.0	47,989	△ 10,535	83,989	7,465	8.9
計	37,000	19,000	51.4	47,179	△ 11,345	84,179	7,655	9.1	
自 動 車 税 種 別 割	現	60,484,000	60,243,000	99.6	108,019	106,651	60,592,019	60,349,651	99.6
	繰	408,000	200,000	49.0	△ 56,780	517	351,220	200,517	57.1
計	60,892,000	60,443,000	99.3	51,239	107,168	60,943,239	60,550,168	99.4	
鉦 区 税	現	9,000	9,000	100.0	△ 471	△ 471	8,529	8,529	100.0
	繰	1,000	1,000	100.0	△ 1,000	△ 1,000			
計	10,000	10,000	100.0	△ 1,471	△ 1,471	8,529	8,529	100.0	
固 定 資 産 税	現								
計									
狩 猟 税	現	35,000	35,000	100.0	△ 390	△ 390	34,610	34,610	100.0
	繰								
計	35,000	35,000	100.0	△ 390	△ 390	34,610	34,610	100.0	
旧 法 に よ る 税	現				219,095	219,095	219,095	219,095	100.0
	繰								
計				219,095	219,095	219,095	219,095	100.0	
自 動 車 取 得 税	現				219,095	219,095	219,095	219,095	100.0
	繰								
計				219,095	219,095	219,095	219,095	100.0	
法 人 関 係 税	現	174,337,000	174,149,000	99.9	15,679,616	15,472,923	190,016,616	189,621,923	99.8
	繰	463,000	294,000	63.5	△ 183,589	△ 199,933	279,411	94,067	33.7
計	174,800,000	174,443,000	99.8	15,496,027	15,272,990	190,296,027	189,715,990	99.7	
そ の 他 の 税	現	633,738,000	631,680,000	99.7	△ 8,674,105	△ 8,851,307	625,063,895	622,828,693	99.6
	繰	6,290,000	2,077,000	33.0	24,095	△ 16,774	6,314,095	2,060,226	32.6
計	640,028,000	633,757,000	99.0	△ 8,650,010	△ 8,868,081	631,377,990	624,888,919	99.0	

※平成21年度から、地方消費税は清算後ベースで予算計上している。

都道府県別決算額調

(単位：千円、%)

区 分	調 定 額 (A)	収入済額 (B)						徴収歩合
			個人県民税	法人関係税	地方消費税	自動車税	軽油引取税	(B) (A)
1 北海道	658,735,373	650,980,567	148,827,724	154,859,250	177,545,294	81,524,326	54,392,434	98.8
2 青森	148,628,491	147,377,075	35,557,902	29,685,589	27,214,101	17,265,374	12,567,316	99.2
3 岩手	130,860,022	129,376,511	37,711,675	31,148,901	22,703,791	18,370,002	13,106,158	98.9
4 宮城	316,772,087	313,881,017	65,445,920	93,291,994	81,079,394	34,951,633	23,262,256	99.1
5 秋田	98,562,687	97,543,635	27,354,572	24,408,633	18,925,086	13,929,133	8,805,467	99.0
6 山形	118,469,792	117,391,511	34,223,755	29,041,963	24,088,327	16,737,050	8,621,024	99.1
7 福島	255,084,132	251,377,264	64,122,082	73,765,545	48,048,696	31,626,265	21,675,163	98.5
8 茨城	433,298,405	428,802,738	119,232,016	116,074,016	89,349,949	52,518,533	32,319,960	99.0
9 栃木	262,917,067	260,169,088	79,572,931	69,386,618	41,196,082	36,610,511	20,741,342	99.0
10 群馬	275,206,077	272,507,512	76,480,107	79,123,826	51,559,039	36,291,853	17,001,201	99.0
11 埼玉	848,231,284	838,855,897	315,461,781	187,530,140	143,983,334	91,293,881	51,726,202	98.9
12 千葉	1,287,487,832	1,275,888,633	289,675,881	179,324,865	643,525,913	79,748,938	39,531,552	99.1
13 東京	4,985,757,377	4,952,775,896	1,093,228,731	1,698,974,163	1,816,256,532	115,593,618	36,965,994	99.3
14 神奈川	1,373,779,052	1,361,203,523	373,508,022	349,430,627	435,065,935	98,535,992	39,748,169	99.1
15 新潟	282,822,917	281,097,267	61,486,039	75,742,616	74,702,714	32,493,247	21,277,102	99.4
16 富山	154,245,901	152,143,206	42,576,128	40,844,441	35,071,066	17,635,945	10,368,517	98.6
17 石川	165,202,093	163,101,334	45,123,852	45,933,999	36,308,977	18,750,268	9,745,497	98.7
18 福井	134,972,760	133,992,098	30,872,201	38,507,120	25,858,979	12,894,067	7,075,341	99.3
19 山梨	101,484,471	100,722,236	32,923,210	32,097,436	10,019,101	13,750,971	6,899,963	99.2
20 長野	251,810,723	250,247,897	79,307,005	72,137,463	37,691,774	32,984,454	17,220,640	99.4
21 岐阜	268,051,504	264,069,977	80,145,352	63,153,932	58,294,774	33,781,627	16,562,964	98.5
22 静岡	500,997,504	496,985,496	131,083,134	149,041,090	97,284,268	56,726,566	37,291,419	99.2
23 愛知	1,335,994,512	1,324,470,054	332,527,939	431,400,283	318,669,778	126,079,389	59,070,801	99.1
24 三重	296,739,425	294,155,631	75,398,823	73,513,234	81,634,791	29,353,877	20,693,659	99.1
25 滋賀	188,372,483	185,802,822	59,732,278	58,286,349	26,021,846	19,883,359	13,079,351	98.6
26 京都	297,436,190	294,358,463	82,147,183	111,217,477	40,502,826	27,382,466	14,464,393	99.0
27 大阪	1,702,379,710	1,691,813,508	326,874,120	508,823,166	648,882,436	87,161,986	47,192,444	99.4
28 兵庫	838,289,029	831,344,084	224,180,887	193,269,372	271,801,839	67,157,872	38,252,026	99.2
29 奈良	129,582,483	127,795,134	56,934,797	24,127,619	17,488,559	16,285,052	6,561,454	98.6
30 和歌山	104,865,648	103,984,979	32,509,470	22,027,554	27,133,322	11,850,421	5,749,887	99.2
31 鳥取	58,404,538	57,901,908	17,770,409	14,616,309	11,208,117	7,464,300	4,522,586	99.1
32 島根	83,255,902	82,816,207	22,012,641	23,441,247	19,928,320	8,539,519	4,909,342	99.5
33 岡山	265,632,856	263,403,631	57,545,126	63,037,076	85,568,920	27,396,160	19,389,984	99.2
34 広島	327,649,565	323,536,232	90,716,965	107,355,665	50,420,329	36,018,570	22,408,759	98.7
35 山口	201,152,064	199,534,664	48,917,880	45,457,094	66,895,234	18,885,746	12,610,926	99.2
36 徳島	86,891,319	86,243,526	26,187,042	26,038,745	14,515,093	10,581,696	5,456,100	99.3
37 香川	133,941,918	132,831,401	36,312,801	35,031,049	33,695,387	13,771,272	9,114,654	99.2
38 愛媛	172,774,256	171,701,121	45,260,947	50,355,915	40,386,515	16,694,611	9,781,875	99.4
39 高知	68,581,477	68,048,571	22,327,661	15,519,374	14,552,445	8,135,227	4,263,843	99.2
40 福岡	757,741,603	750,055,449	148,380,729	190,252,476	269,661,161	66,360,219	37,857,013	99.0
41 佐賀	99,892,112	99,030,450	26,323,862	26,291,545	19,110,827	11,069,546	8,919,232	99.1
42 長崎	135,925,327	134,681,041	40,521,321	30,266,840	37,295,349	13,570,459	6,728,336	99.1
43 熊本	171,425,346	169,472,761	43,366,536	49,094,308	30,083,147	23,777,596	14,043,354	98.9
44 大分	147,190,935	146,344,962	36,398,221	32,384,840	47,520,300	15,100,056	8,846,800	99.4
45 宮崎	111,321,982	110,261,202	32,091,499	26,894,433	22,324,306	14,288,790	8,780,024	99.0
46 鹿児島	164,737,328	163,200,342	47,050,666	37,594,440	37,110,768	19,118,347	11,943,959	99.1
47 沖縄	155,109,863	153,060,198	44,757,818	38,194,307	34,966,701	16,787,490	7,300,434	98.7
合 計	21,088,665,422	20,906,338,719	5,240,167,641	5,867,994,944	6,263,151,442	1,656,728,280	908,846,917	99.1

(出所) 地方行政調査会「2023年度都道府県税決算見込額調べ(出納閉鎖日現在)」※地方消費税は清算前。

市町別市町税及び市町交付金の状況

(単位:千円・%)

市町番号	市町名	歳入総額	市町税	市町交付金													個人県民税徴収取扱費	合計	構成比
				構成比	県民税 利子割	県民税 配当割	県民税株 式等譲渡 所得割	ゴルフ場 利用税	自動車税環 境性能割	自動車 取得税	軽油 引取税	県民税 所得割	地方 消費税	法人事業税	小計				
1	神戸市	952,593,692	321,122,432	33.7	138,045	2,528,128	2,696,710	356,219	946,920	43,366	6,433,667	374,445	37,020,573	4,164,466	54,702,539	2,433,883	57,136,422	31.7	
2	姫路市	238,253,754	100,184,479	42.0	42,236	773,468	824,923	50,027	252,618	13,876			12,875,949	1,457,827	16,290,924	817,464	17,108,388	9.5	
3	尼崎市	227,263,405	83,346,114	36.7	36,251	664,698	710,505		145,209	7,976			10,837,434	1,114,776	13,516,849	726,328	14,243,177	7.9	
4	明石市	130,227,111	46,355,381	35.6	23,747	434,898	463,895		94,082	5,168			6,806,898	565,741	8,394,429	472,771	8,867,200	4.9	
5	西宮市	198,092,866	90,851,942	45.9	56,332	1,034,422	1,108,707	142,542	162,433	8,922			10,778,927	862,111	14,154,396	792,343	14,946,739	8.3	
6	洲本市	24,781,395	5,798,561	23.4	2,653	48,593	51,787	27,850	37,879	2,081			992,781	90,603	1,254,227	65,118	1,319,345	0.7	
7	芦屋市	45,736,701	24,257,896	53.0	18,344	335,261	356,231	3,836	34,435	1,891			2,026,751	126,783	2,903,532	183,830	3,087,362	1.7	
8	伊丹市	88,932,112	33,620,044	37.8	16,849	308,775	329,723		63,797	3,504			4,535,944	396,568	5,655,160	322,931	5,978,091	3.3	
9	相生市	14,822,691	4,199,375	28.3	1,863	34,062	36,188	17,062	20,132	1,106			665,304	60,197	835,914	43,094	879,008	0.5	
10	豊岡市	49,518,641	9,989,708	20.2	4,720	86,530	92,424	10,122	70,241	3,858			1,897,650	185,845	2,351,390	124,855	2,476,245	1.4	
11	加古川市	100,612,743	40,743,266	40.5	19,854	363,497	387,466	22,773	111,760	6,139			5,897,091	497,139	7,305,719	415,927	7,721,646	4.3	
12	赤穂市	22,441,161	8,264,963	36.8	3,153	57,766	61,616	14,115	31,893	1,752			1,072,809	94,738	1,337,842	71,774	1,409,616	0.8	
13	西脇市	22,131,782	4,964,994	22.4	2,474	45,328	48,356	56,876	27,788	1,527			913,389	82,312	1,178,050	62,979	1,241,029	0.7	
14	宝塚市	93,169,972	36,356,413	39.0	24,087	441,378	471,280	200,665	78,988	4,339			4,820,286	303,479	6,344,502	360,413	6,704,915	3.7	
15	三木市	35,321,797	11,438,038	32.4	5,146	94,118	100,129	549,764	50,959	2,799			1,811,257	197,757	2,811,929	121,062	2,932,991	1.6	
16	高砂市	44,583,213	16,622,353	37.3	6,576	120,488	128,565		40,249	2,211			2,126,194	236,924	2,661,207	136,872	2,798,079	1.6	
17	川西市	61,940,233	19,982,377	32.3	12,701	232,313	247,216	111,173	59,442	3,265			3,263,525	208,526	4,138,161	243,096	4,381,257	2.4	
18	小野市	21,716,313	7,771,647	35.8	3,154	57,806	61,725	129,455	33,237	1,826			1,182,730	137,779	1,607,712	78,362	1,686,074	0.9	
19	三田市	42,332,791	17,665,291	41.7	10,126	184,830	195,948	90,253	62,520	3,434			2,513,231	243,100	3,303,442	182,628	3,486,070	1.9	
20	加西市	27,185,161	7,076,901	26.0	3,007	55,027	58,553	70,936	30,893	1,697			1,060,658	127,367	1,408,138	70,288	1,478,426	0.8	
21	丹波篠山市	23,649,586	5,139,898	21.7	2,601	47,086	49,120	75,327	49,271	2,706			930,562	86,386	1,243,059	63,604	1,306,663	0.7	
22	養父市	21,002,115	2,374,113	11.3	1,209	22,120	23,508		29,267	1,608			523,934	44,432	646,078	33,730	679,808	0.4	
23	丹波市	36,942,753	8,164,566	22.1	3,791	69,432	74,051	19,404	69,136	3,798			1,467,206	142,542	1,849,360	100,196	1,949,556	1.1	
24	南あわじ市	32,204,106	5,926,583	18.4	2,690	49,330	52,653		57,049	3,134			1,040,042	91,626	1,296,524	70,972	1,367,496	0.8	
25	朝来市	20,753,733	4,305,702	20.7	1,726	31,612	33,666	14,963	36,892	2,026			704,029	69,830	894,744	46,318	941,062	0.5	
26	淡路市	38,247,389	5,631,990	14.7	2,588	47,686	51,374	8,888	49,028	2,693			986,273	89,680	1,238,210	65,178	1,303,388	0.7	
27	穴栗市	24,585,529	4,321,134	17.6	2,212	40,515	43,158	7,644	35,171	1,932			828,540	67,727	1,026,899	57,384	1,084,283	0.6	
28	加東市	26,056,396	6,978,025	26.8	2,699	49,445	52,737	302,073	33,810	1,857			1,018,389	124,813	1,585,823	68,666	1,654,489	0.9	
29	たつの市	38,844,270	10,735,054	27.6	5,064	92,600	98,463	14,088	52,709	2,895			1,781,983	171,838	2,219,640	118,644	2,338,284	1.3	
	市計	2,708,943,411	944,189,240	34.9	455,898	8,351,212	8,910,677	2,296,055	2,767,808	143,386	6,433,667	374,445	122,380,339	12,042,912	164,156,399	8,350,710	172,507,109	95.6	
30	猪名川町	12,460,354	4,324,663	34.7	2,357	43,074	45,737	53,825	20,216	1,111			631,255	38,299	835,874	46,626	882,500	0.5	
31	多可町	12,887,225	2,146,854	16.7	1,138	20,839	22,178	21,701	24,408	1,341			449,715	38,714	580,034	31,028	611,062	0.3	
32	稲美町	13,221,972	4,290,426	32.4	2,492	45,635	48,601		21,270	1,168			735,522	84,446	939,134	50,557	989,691	0.6	
33	播磨町	13,034,810	5,702,360	43.7	2,388	43,765	46,739		13,563	745			759,286	65,374	931,860	53,480	985,340	0.6	
34	市川町	7,012,663	1,251,268	17.8	680	12,436	13,234	10,268	14,488	796			254,336	19,943	326,181	17,566	343,747	0.2	
35	福崎町	9,150,845	3,341,963	36.5	1,287	23,576	25,110	13,618	14,830	815			503,609	67,357	650,202	30,442	680,644	0.4	
36	神河町	9,036,125	1,876,410	20.8	638	11,703	12,440	9,408	13,745	755			242,059	17,088	307,836	16,975	324,811	0.2	
37	太子町	12,610,110	4,198,652	33.3	2,384	43,679	46,567	3,269	15,712	863			759,535	62,362	934,371	53,870	988,241	0.6	
38	上郡町	8,656,661	2,442,877	28.2	917	16,771	17,815	9,711	16,138	887			317,320	24,756	404,315	22,585	426,900	0.2	
39	佐用町	14,446,052	2,072,156	14.3	841	15,418	16,403	44,394	26,406	1,451			379,623	35,099	519,635	25,458	545,093	0.3	
40	香美町	16,333,811	1,665,726	10.2	883	16,205	17,298	46	20,777	1,141			380,848	27,330	464,528	24,551	489,079	0.3	
41	新温泉町	14,062,970	1,379,514	9.8	694	12,732	13,578	4,508	15,567	855			315,740	26,477	390,151	20,179	410,330	0.2	
	町計	142,913,598	34,692,869	24.3	16,699	305,833	325,700	170,748	217,120	11,928			5,728,848	507,245	7,284,121	393,317	7,677,438	4.4	
	県計	2,846,857,009	978,882,109	34.4	472,597	8,657,045	9,236,377	2,466,803	2,984,928	155,314	6,433,667	374,445	128,109,187	12,550,157	171,440,520	8,744,027	180,184,547	100.0	

(注)1 市町税欄の構成比は、歳入総額に占める市町税の割合を示し、市町交付金合計欄の構成比は、市町交付金県計額に占める市町ごとの交付金額の割合を示す。

A 収入に関する調

A-1 県税及び地方譲与税決算額調

(1) 税目別調

区 分		予算額(A)	調 定			収 入		
			件数	税 額 (B)	対前年 伸 率	件数	税 額 (C)	対前年 伸 率
		千円	件	円	%	件	円	%
令和2年度合計		716,083,394	2,217,336	732,641,719,671	101.6	2,192,355	722,269,089,371	101.6
令和3年度合計		780,979,318	2,225,932	793,416,887,377	108.3	2,204,404	785,835,500,834	108.8
令和4年度合計		801,892,213	2,253,577	812,166,086,020	102.4	2,232,157	805,042,506,449	102.4
県 民 税	現	237,707,853	176,186	239,770,663,765	104.3	175,124	238,037,174,850	104.3
	繰	1,643,153	2,061	5,416,618,784	96.1	850	1,674,850,731	101.0
	計	239,351,006	178,247	245,187,282,549	104.1	175,974	239,712,025,581	104.3
個 人	現	222,307,373		224,230,876,527	104.4		222,527,603,337	104.4
	繰	1,620,977		5,351,240,654	96.2		1,653,283,573	101.3
	計	223,928,350		229,582,117,181	104.2		224,180,886,910	104.4
法 人	現	14,615,363	162,027	14,738,558,670	103.3	160,965	14,708,342,945	103.3
	繰	22,176	2,035	57,215,359	86.8	850	21,567,158	82.7
	計	14,637,539	164,062	14,795,774,029	103.2	161,815	14,729,910,103	103.3
利 子 割	現	785,117	14,159	801,228,568	96.6	14,159	801,228,568	96.6
	繰		26	8,162,771	100.0			
	計	785,117	14,185	809,391,339	96.6	14,159	801,228,568	96.6
事 業 税	現	182,991,680	163,849	186,862,334,370	103.0	162,447	186,524,146,173	103.0
	繰	187,865	3,227	487,616,196	105.9	1,545	194,350,391	98.7
	計	183,179,545	167,076	187,349,950,566	103.0	163,992	186,718,496,564	103.0
個 人	現	7,985,120	82,446	8,169,040,800	83.7	81,441	8,054,529,767	84.2
	繰	115,974	2,652	266,966,957	187.2	1,286	124,504,159	235.9
	計	8,101,094	85,098	8,436,007,757	85.2	82,727	8,179,033,926	85.0
法 人	現	175,006,560	81,403	178,693,293,570	104.1	81,006	178,469,616,406	104.1
	繰	71,891	575	220,649,239	69.5	259	69,846,232	48.5
	計	175,078,451	81,978	178,913,942,809	104.0	81,265	178,539,462,638	104.0
地方消費税 (清算前)	現	271,386,021		271,801,838,830	94.9		271,801,838,830	94.9
	繰							
	計	271,386,021		271,801,838,830	94.9		271,801,838,830	94.9
譲渡割	現	107,777,000		107,999,737,702	100.2		107,999,737,702	100.2
	繰							
	計	107,777,000		107,999,737,702	100.2		107,999,737,702	100.2
貨物割	現	163,609,021		163,802,101,128	91.7		163,802,101,128	91.7
	繰							
	計	163,609,021		163,802,101,128	91.7		163,802,101,128	91.7
不動産取得税	現	17,968,985	77,562	18,212,706,300	106.9	76,371	18,089,855,212	106.9
	繰	114,784	1,503	239,529,575	67.5	827	117,884,438	66.6
	計	18,083,769	79,065	18,452,235,875	106.1	77,198	18,207,739,650	106.5
県たばこ税	現	5,726,635	203	5,708,547,970	100.2	203	5,708,547,970	100.2
	繰		6	21,792	100.0			
	計	5,726,635	209	5,708,569,762	100.2	203	5,708,547,970	100.2
ゴルフ場利用税	現	3,485,243	1,894	3,522,980,602	98.1	1,894	3,522,980,602	98.1
	繰				皆減			皆減
	計	3,485,243	1,894	3,522,980,602	97.9	1,894	3,522,980,602	97.9
自動車税環境性能割	現	6,995,329	72,984	6,612,745,600	110.0	72,984	6,612,745,600	110.0
	繰							
	計	6,995,329	72,984	6,612,745,600	110.0	72,984	6,612,745,600	110.0
軽油引取税	現	38,280,539	4,120	38,376,655,407	99.2	4,114	38,251,516,872	98.8
	繰	509	8	508,606	42.7	8	508,606	150.1
	計	38,281,048	4,128	38,377,164,013	99.2	4,122	38,252,025,478	98.8
自動車税	現	190	7	225,100	27.3	7	225,100	27.3
	繰	7,465	2,542	84,142,121	54.3	258	8,310,112	33.5
	計	7,655	2,549	84,367,221	54.2	265	8,535,212	33.3
自動車税種別割	現	60,349,651	1,731,067	60,578,254,446	99.3	1,724,268	60,324,375,462	99.3
	繰	200,517	9,741	351,082,504	109.1	5,561	212,215,774	100.3
	計	60,550,168	1,740,808	60,929,336,950	99.3	1,729,829	60,536,591,236	99.3

不納欠損		収入未済		徴収歩合 (C)/(B)	前年度 徴収歩合	収入額－予算額 (C)-(A)	調定外誤納 (還付未済分)
件数	税 額	件数	税 額				税 額
件	円	件	円	%	%	円	円
2,187	678,279,594	22,794	9,694,350,706	98.6	98.7	6,185,695,371	4,785,157
2,093	674,851,044	19,435	6,906,535,499	99.0	98.6	4,856,182,834	2,545,428
1,993	608,708,545	19,427	6,514,871,026	99.1	99.0	3,150,293,449	6,791,609
22	487,030	1,040	1,733,001,885	99.3	99.2	329,321,850	414,000
270	414,739,660	941	3,327,028,393	30.9	29.4	31,697,731	
292	415,226,690	1,981	5,060,030,278	97.8	97.6	361,019,581	414,000
			1,703,273,190	99.2	99.2	220,230,337	
	407,794,409		3,290,162,672	30.9	29.3	32,306,573	
	407,794,409		4,993,435,862	97.6	97.4	252,536,910	
22	487,030	1,040	29,728,695	99.8	99.8	92,979,945	414,000
270	6,945,251	915	28,702,950	37.7	39.6	△ 608,842	
292	7,432,281	1,955	58,431,645	99.6	99.5	92,371,103	414,000
				100.0	100.0	16,111,568	
		26	8,162,771				
		26	8,162,771	99.0	99.0	16,111,568	
2	86,200	1,400	338,101,997	99.8	99.8	3,532,466,173	2,430,301
150	17,199,243	1,532	276,066,562	39.9	42.8	6,485,391	
152	17,285,443	2,932	614,168,559	99.7	99.7	3,538,951,564	2,430,301
		1,005	114,511,033	98.6	98.0	69,409,767	69,100
101	7,934,211	1,265	134,528,587	46.6	37.0	8,530,159	
101	7,934,211	2,270	249,039,620	97.0	97.1	77,939,926	69,100
2	86,200	395	223,590,964	99.9	99.9	3,463,056,406	2,361,201
49	9,265,032	267	141,537,975	31.7	45.3	△ 2,044,768	
51	9,351,232	662	365,128,939	99.8	99.8	3,461,011,638	2,361,201
				100.0	100.0	415,817,830	
				100.0	100.0		
				100.0	100.0	415,817,830	
				100.0	100.0	222,737,702	
				100.0	100.0		
				100.0	100.0	222,737,702	
				100.0	100.0	193,080,128	
				100.0	100.0		
				100.0	100.0	193,080,128	
1	8,500	1,190	122,842,588	99.3	99.3	120,870,212	592,000
68	14,714,391	608	106,930,746	49.2	49.9	3,100,438	
69	14,722,891	1,798	229,773,334	98.7	98.3	123,970,650	592,000
				100.0	100.0	△ 18,087,030	
		6	21,792				
		6	21,792	99.9	99.9	△ 18,087,030	
				100.0	100.0	37,737,602	
				100.0	100.0		
				100.0	100.0	37,737,602	
				100.0	100.0	△ 382,583,400	
				100.0	100.0	△ 382,583,400	
		6	125,138,535	99.7	99.9	△ 29,022,128	190,674
				100.0	28.5	△ 394	
		6	125,138,535	99.7	99.9	△ 29,022,522	190,674
1,105	35,996,704	1,179	39,835,305	100.0	100.0	35,100	1,000
1,105	35,996,704	1,179	39,835,305	9.9	16.0	845,112	1,000
				10.1	16.4	880,212	1,000
10	170,909	6,789	253,708,075	99.6	99.6	△ 25,275,538	855,700
128	3,134,991	4,052	135,731,739	60.4	65.7	11,698,774	
138	3,305,900	10,841	389,439,814	99.4	99.4	△ 13,576,764	855,700

区 分	現 繰 計	予算額(A)	調 定			収 入		
			件数	税 額 (B)	対前年 伸 率	件数	税 額 (C)	対前年 伸 率
鉱 区 税		8,529	175	8,529,200	83.8	175	8,529,200	83.8
	計	8,529	175	8,529,200	83.8	175	8,529,200	83.8
固定資産税								
	計							
狩 猟 税		34,610	464	34,932,900	98.1	464	34,932,900	98.1
	計	34,610	464	34,932,900	98.1	464	34,932,900	98.1
旧法による税		219,095	1,015	219,094,600	367.6	1,015	219,094,600	367.6
	計	219,095	1,015	219,094,600	367.6	1,015	219,094,600	367.6
自動車取得税		219,095	1,015	219,094,600	367.6	1,015	219,094,600	367.6
	計	219,095	1,015	219,094,600	367.6	1,015	219,094,600	367.6
県税合計 (地方消費税清算前)		825,154,360	2,229,526	831,709,509,090	100.2	2,219,066	829,135,963,371	100.2
	計	2,154,293	19,088	6,579,519,578	94.9	9,049	2,208,120,052	97.0
	計	827,308,653	2,248,614	838,289,028,668	100.2	2,228,115	831,344,083,423	100.2
地方消費税清算金収入		245,228,141		245,228,140,206	99.6		245,228,140,206	99.6
地方消費税清算金支出		257,931,885		257,931,884,206	95.2		257,931,884,206	95.2
地方消費税繰越金				△ 415,817,830	皆増		△ 415,817,830	皆増
地方消費税 (清算後)		258,682,277		258,682,277,000	98.8		258,682,277,000	98.8
	計	258,682,277		258,682,277,000	98.8		258,682,277,000	98.8
県税合計 (地方消費税清算後)		812,450,616	2,229,526	818,589,947,260	101.7	2,219,066	816,016,401,541	101.7
	計	2,154,293	19,088	6,579,519,578	94.9	9,049	2,208,120,052	97.0
	計	814,604,909	2,248,614	825,169,466,838	101.6	2,228,115	818,224,521,593	101.6
法人関係税		189,621,923	243,430	193,431,852,240	104.0	241,971	193,177,959,351	104.0
	計	94,067	2,610	277,864,598	72.4	1,109	91,413,390	53.7
	計	189,715,990	246,040	193,709,716,838	104.0	243,080	193,269,372,741	104.0
その他の税		622,828,693	1,986,096	625,158,095,020	100.9	1,977,095	622,838,442,190	100.9
	計	2,060,226	16,478	6,301,654,980	96.2	7,940	2,116,706,662	100.5
	計	624,888,919	2,002,574	631,459,750,000	100.9	1,985,035	624,955,148,852	100.9
特別法人事業譲与税		103,024,862		103,053,964,000	100.4		103,053,964,000	100.4
地方揮発油譲与税		3,576,401		3,458,328,000	102.0		3,458,328,000	102.0
石油ガス譲与税		106,288		105,436,000	96.3		105,436,000	96.3
自動車重量譲与税		680,243		666,981,000	101.3		666,981,000	101.3
森林環境譲与税		188,264		188,263,000	100.0		188,263,000	100.0
航空機燃料譲与税		263,623		253,282,000	115.1		253,282,000	115.1
地方譲与税計		107,839,681		107,726,254,000	100.5		107,726,254,000	100.5

(参考) 地方法人特別税・特別法人事業税

地方法人特別税		1,142		133,063,300	46.6	1,098	120,697,980	44.8
	計	227		47,050,140	37.9	66	11,611,081	17.5
	計	1,369		180,113,440	43.9	1,164	132,309,061	39.4
特別法人事業税		78,807		68,078,837,870	106.2	78,463	68,011,502,798	106.1
	計	340		39,644,068	169.9	191	15,015,857	132.5
	計	79,147		68,118,481,938	106.2	78,654	68,026,518,655	106.1

不納欠損		収入未済		徴収歩合 (C)/(B)	前年度 徴収歩合	収入額－予算額 (C)-(A)	調定外誤納 (還付未済分)
件数	税 額 (B)	件数	税 額				税 額
				100.0	100.0	200	
				100.0	100.0	200	
				100.0	100.0	322,900	
				100.0	100.0	322,900	
				100.0	100.0	△ 400	
				100.0	100.0	△ 400	
				100.0	100.0	△ 400	
				100.0	100.0	△ 400	
35	752,639	10,425	2,572,793,080	99.7	99.7	3,981,603,371	4,482,675
1,721	485,784,989	8,318	3,885,614,537	33.6	32.8	53,827,052	1,000
1,756	486,537,628	18,743	6,458,407,617	99.2	99.1	4,035,430,423	4,483,675
				100.0	100.0	△ 794	
				100.0	100.0	△ 794	
					100.0	△ 415,817,830	
				100.0	100.0		
				100.0	100.0		
35	752,639	10,425	2,572,793,080	99.7	99.7	3,565,785,541	4,482,675
1,721	485,784,989	8,318	3,885,614,537	33.6	32.8	53,827,052	1,000
1,756	486,537,628	18,743	6,458,407,617	99.2	99.1	3,619,612,593	4,483,675
24	573,230	1,435	253,319,659	99.9	99.9	3,556,036,351	2,775,201
319	16,210,283	1,182	170,240,925	32.9	44.3	△ 2,653,610	
343	16,783,513	2,617	423,560,584	99.8	99.8	3,553,382,741	2,775,201
11	179,409	8,990	2,319,473,421	99.6	99.6	9,749,190	1,707,474
1,402	469,574,706	7,136	3,715,373,612	33.6	32.1	56,480,662	1,000
1,413	469,754,115	16,126	6,034,847,033	99.0	98.9	66,229,852	1,708,474
				100.0	100.0	29,102,000	
				100.0	100.0	△ 118,073,000	
				100.0	100.0	△ 852,000	
				100.0	100.0	△ 13,262,000	
				100.0	100.0	△ 1,000	
				100.0	100.0	△ 10,341,000	
				100.0	100.0	△ 113,427,000	

30	2,983,715	44	12,365,320	90.7	94.3		
		131	32,455,344	24.7	53.3		
30	2,983,715	175	44,820,664	73.5	81.9		
2	31,700	342	67,303,372	99.9	99.9		1,992,199
19	757,522	130	23,870,689	37.9	48.6		
21	789,222	472	91,174,061	99.9	99.9		1,992,199

(2) 令和4年度との比較

(単位:千円,%)

税目	令和5年度(A)			令和4年度(B)			(A)-(B)		(A)/(B)		
	測定額	収入額	徴収歩合	測定額	収入額	徴収歩合	測定額	収入額	測定	収入	
県民税	現繰	239,770,664	238,037,175	99.3	229,887,325	228,131,568	99.2	9,883,339	9,905,607	104.3	104.3
	繰計	5,416,619	1,674,851	30.9	5,636,426	1,658,434	29.4	△ 219,807	16,417	96.1	101.0
	計	245,187,283	239,712,026	97.8	235,523,751	229,790,002	97.6	9,663,532	9,922,024	104.1	104.3
個人	現繰	224,230,876	222,527,603	99.2	214,793,448	213,068,820	99.2	9,437,428	9,458,783	104.4	104.4
	繰計	5,351,241	1,653,284	30.9	5,562,327	1,632,356	29.3	△ 211,086	20,928	96.2	101.3
	計	229,582,117	224,180,887	97.6	220,355,775	214,701,176	97.4	9,226,342	9,479,711	104.2	104.4
法人	現繰	14,738,559	14,708,343	99.8	14,264,448	14,233,319	99.8	474,111	475,024	103.3	103.3
	繰計	57,215	21,567	37.7	65,936	26,078	39.6	△ 8,721	△ 4,511	86.8	82.7
	計	14,795,774	14,729,910	99.6	14,330,384	14,259,397	99.5	465,390	470,513	103.2	103.3
利子割	現繰	801,229	801,229	100.0	829,429	829,429	100.0	△ 28,200	△ 28,200	96.6	96.6
	繰計	8,163	8,163	100.0	8,163	8,163	100.0			100.0	100.0
	計	809,392	801,229	99.0	837,592	829,429	99.0	△ 28,200	△ 28,200	96.6	96.6
事業税	現繰	186,862,334	186,524,146	99.8	181,398,576	181,059,851	99.8	5,463,758	5,464,295	103.0	103.0
	繰計	487,616	194,350	39.9	460,290	196,824	42.8	27,326	△ 2,474	105.9	98.7
	計	187,349,950	186,718,496	99.7	181,858,866	181,256,675	99.7	5,491,084	5,461,821	103.0	103.0
個人	現繰	8,169,040	8,054,530	98.6	9,759,079	9,565,479	98.0	△ 1,590,039	△ 1,510,949	83.7	84.2
	繰計	266,967	124,504	46.6	52,779	142,820	37.0	71,725	187.2	235.9	235.9
	計	8,436,007	8,179,034	97.0	9,901,699	9,618,258	97.1	△ 1,465,692	△ 1,439,224	85.2	85.0
法人	現繰	178,693,294	178,469,616	99.9	171,639,497	171,494,372	99.9	7,053,797	6,975,244	104.1	104.1
	繰計	220,649	69,846	31.7	317,670	144,045	45.3	△ 74,199	△ 74,199	69.5	48.5
	計	178,913,943	178,539,462	99.8	171,957,167	171,638,417	99.8	6,966,776	6,901,045	104.0	104.0
地方消費税(清算前)	現繰	271,801,839	271,801,839	100.0	286,352,745	286,352,745	100.0	△ 14,550,906	△ 14,550,906	94.9	94.9
	繰計	271,801,839	271,801,839	100.0	286,352,745	286,352,745	100.0	△ 14,550,906	△ 14,550,906	94.9	94.9
	計	271,801,839	271,801,839	100.0	286,352,745	286,352,745	100.0	△ 14,550,906	△ 14,550,906	94.9	94.9
譲渡割	現繰	107,999,738	107,999,738	100.0	107,742,713	107,742,713	100.0	257,025	257,025	100.2	100.2
	繰計	107,999,738	107,999,738	100.0	107,742,713	107,742,713	100.0	257,025	257,025	100.2	100.2
	計	107,999,738	107,999,738	100.0	107,742,713	107,742,713	100.0	257,025	257,025	100.2	100.2
貨物割	現繰	163,802,101	163,802,101	100.0	178,610,032	178,610,032	100.0	△ 14,807,931	△ 14,807,931	91.7	91.7
	繰計	163,802,101	163,802,101	100.0	178,610,032	178,610,032	100.0	△ 14,807,931	△ 14,807,931	91.7	91.7
	計	163,802,101	163,802,101	100.0	178,610,032	178,610,032	100.0	△ 14,807,931	△ 14,807,931	91.7	91.7
不動産取得税	現繰	18,212,706	18,089,855	99.3	17,039,627	16,922,362	99.3	1,173,079	1,167,493	106.9	106.9
	繰計	239,529	117,884	49.2	354,706	176,992	49.9	△ 115,177	△ 59,108	67.5	66.6
	計	18,452,235	18,207,739	98.7	17,394,333	17,099,354	98.3	1,057,902	1,108,385	106.1	106.5
県たばこ税	現繰	5,708,548	5,708,548	100.0	5,696,879	5,696,879	100.0	11,669	11,669	100.2	100.2
	繰計	22	22	100.0	22	22	100.0			100.0	100.0
	計	5,708,570	5,708,548	99.9	5,696,901	5,696,879	99.9	11,669	11,669	100.2	100.2
ゴルフ場利用税	現繰	3,522,981	3,522,981	100.0	3,590,334	3,590,334	100.0	△ 67,353	△ 67,353	98.1	98.1
	繰計	3,522,981	3,522,981	100.0	3,590,334	3,590,334	100.0	△ 67,353	△ 67,353	98.1	98.1
	計	3,522,981	3,522,981	100.0	3,590,809	3,590,809	100.0	△ 73,828	△ 73,828	97.9	97.9
自動車税環境性能割	現繰	6,612,746	6,612,746	100.0	6,010,424	6,010,424	100.0	602,322	602,322	110.0	110.0
	繰計	6,612,746	6,612,746	100.0	6,010,424	6,010,424	100.0	602,322	602,322	110.0	110.0
	計	6,612,746	6,612,746	100.0	6,010,424	6,010,424	100.0	602,322	602,322	110.0	110.0
軽油引取税	現繰	38,376,655	38,251,517	99.7	38,698,153	38,697,645	99.9	△ 321,498	△ 446,128	99.2	98.8
	繰計	509	509	100.0	1,191	339	28.5	△ 682	170	42.7	150.1
	計	38,377,164	38,252,026	99.7	38,699,344	38,697,984	99.9	△ 322,180	△ 445,958	99.2	98.8
自動車税	現繰	225	225	100.0	824	824	100.0	△ 599	△ 599	27.3	27.3
	繰計	84,142	8,310	9.9	154,936	24,783	16.0	△ 70,794	△ 16,473	54.3	33.5
	計	84,367	8,535	10.1	155,760	25,607	16.4	△ 71,393	△ 17,072	54.2	33.3
自動車税種別割	現繰	60,578,254	60,324,375	99.6	61,007,085	60,756,165	99.6	△ 428,831	△ 431,790	99.3	99.3
	繰計	351,083	212,216	60.4	321,707	211,501	65.7	29,376	715	109.1	100.3
	計	60,929,337	60,536,591	99.4	61,328,792	60,967,666	99.4	△ 399,455	△ 431,075	99.3	99.3
鉱区税	現繰	8,529	8,529	100.0	10,177	10,177	100.0	△ 1,648	△ 1,648	83.8	83.8
	繰計	8,529	8,529	100.0	10,177	10,177	100.0	△ 1,648	△ 1,648	83.8	83.8
	計	8,529	8,529	100.0	10,177	10,177	100.0	△ 1,648	△ 1,648	83.8	83.8
固定資産税	現繰										
	繰計										
	計										
狩猟税	現繰	34,933	34,933	100.0	35,616	35,616	100.0	△ 683	△ 683	98.1	98.1
	繰計	34,933	34,933	100.0	35,616	35,616	100.0	△ 683	△ 683	98.1	98.1
	計	34,933	34,933	100.0	35,616	35,616	100.0	△ 683	△ 683	98.1	98.1
旧法による税	現繰	219,095	219,095	100.0	59,604	59,604	100.0	159,491	159,491	367.6	367.6
	繰計	219,095	219,095	100.0	59,604	59,604	100.0	159,491	159,491	367.6	367.6
	計	219,095	219,095	100.0	59,604	59,604	100.0	159,491	159,491	367.6	367.6
自動車取得税	現繰	219,095	219,095	100.0	59,604	59,604	100.0	159,491	159,491	367.6	367.6
	繰計	219,095	219,095	100.0	59,604	59,604	100.0	159,491	159,491	367.6	367.6
	計	219,095	219,095	100.0	59,604	59,604	100.0	159,491	159,491	367.6	367.6
県税合計(地方消費税清算前)	現繰	831,709,509	829,135,964	99.7	829,787,369	827,324,194	99.7	1,922,140	1,811,770	100.2	100.2
	繰計	6,579,520	2,208,120	33.6	6,935,753	2,275,348	32.8	△ 356,233	△ 67,228	94.9	97.0
	計	838,289,029	831,344,084	99.2	836,723,122	829,599,542	99.1	1,565,907	1,744,542	100.2	100.2
地方消費税清算金収入		245,228,140	245,228,140	100.0	246,330,134	246,330,134	100.0	△ 1,101,994	△ 1,101,994	99.6	99.6
地方消費税清算金支出		257,931,884	257,931,884	100.0	270,887,170	270,887,170	100.0	△ 12,955,286	△ 12,955,286	95.2	95.2
地方消費税繰越金		△ 415,818	△ 415,818					△ 415,818	△ 415,818	皆増	皆増
地方消費税(清算後)	現繰	258,682,277	258,682,277	100.0	261,795,709	261,795,709	100.0	△ 3,113,432	△ 3,113,432	98.8	98.8
	繰計	258,682,277	258,682,277	100.0	261,795,709	261,795,709	100.0	△ 3,113,432	△ 3,113,432	98.8	98.8
	計	258,682,277	258,682,277	100.0	261,795,709	261,795,709	100.0	△ 3,113,432	△ 3,113,432	98.8	98.8
県税合計(地方消費税清算後)	現繰	818,589,947	816,016,402	99.7	805,230,333	802,767,158	99.7	13,359,614	13,249,244	101.7	101.7
	繰計	6,579,520	2,208,120	33.6	6,935,753	2,275,348	32.8	△			

(3) 県税事務所別調(地方消費税清算前)

県税合計

(単位:円、%)

区 分		調 定 額			収 入 額			徴 収 歩 合		
		現年課税分	滞納繰越分	計	現年課税分	滞納繰越分	計	現	繰	計
神戸	神戸	482,693,287,209	1,258,633,582	483,951,920,791	482,095,950,221	537,175,672	482,633,125,893	99.9	42.7	99.7
阪神南	西宮	103,455,997,249	1,908,301,467	105,364,298,716	102,813,697,908	601,055,840	103,414,753,748	99.4	31.5	98.1
阪神北	伊丹	56,718,375,021	691,236,975	57,409,611,996	56,433,635,764	271,138,020	56,704,773,784	99.5	39.2	98.8
東播磨	加古川	52,615,857,292	900,589,517	53,516,446,809	52,343,491,519	250,715,817	52,594,207,336	99.5	27.8	98.3
北播磨	加東	21,484,661,319	295,520,139	21,780,181,458	21,369,193,797	89,885,840	21,459,079,637	99.5	30.4	98.5
中播磨	姫路	56,098,637,044	789,317,414	56,887,954,458	55,796,991,623	239,765,038	56,036,756,661	99.5	30.4	98.5
西播磨	龍野	32,879,472,177	286,307,538	33,165,779,715	32,662,288,367	76,769,770	32,739,058,137	99.3	26.8	98.7
但馬	豊岡	9,467,888,433	169,172,046	9,637,060,479	9,419,766,528	59,266,303	9,479,032,831	99.5	35.0	98.4
丹波	丹波	7,520,801,518	104,342,950	7,625,144,468	7,484,133,879	24,621,562	7,508,755,441	99.5	23.6	98.5
淡路	洲本	8,774,531,828	176,097,950	8,950,629,778	8,716,813,765	57,726,190	8,774,539,955	99.3	32.8	98.0
合 計		831,709,509,090	6,579,519,578	838,289,028,668	829,135,963,371	2,208,120,052	831,344,083,423	99.7	33.6	99.2

① 個人県民税

(単位:円、%)

区 分		調 定 額			収 入 額			徴 収 歩 合		
		現年課税分	滞納繰越分	計	現年課税分	滞納繰越分	計	現	繰	計
神戸	神戸	64,019,619,798	849,759,366	64,869,379,164	63,716,082,207	321,711,248	64,037,793,455	99.5	37.9	98.7
阪神南	西宮	53,573,699,539	1,563,872,529	55,137,572,068	53,110,804,818	493,755,946	53,604,560,764	99.1	31.6	97.2
阪神北	伊丹	31,220,556,565	613,302,994	31,833,859,559	30,999,583,923	231,364,631	31,230,948,554	99.3	37.7	98.1
東播磨	加古川	26,265,011,020	779,115,167	27,044,126,187	26,052,942,972	198,024,889	26,250,967,861	99.2	25.4	97.1
北播磨	加東	8,356,840,228	267,188,616	8,624,028,844	8,264,776,210	74,021,863	8,338,798,073	98.9	27.7	96.7
中播磨	姫路	21,772,751,229	647,144,706	22,419,895,935	21,544,810,126	178,451,201	21,723,261,327	99.0	27.6	96.9
西播磨	龍野	7,696,860,554	251,384,997	7,948,245,551	7,630,062,237	55,599,130	7,685,661,367	99.1	22.1	96.7
但馬	豊岡	4,418,785,273	153,011,409	4,571,796,682	4,379,691,935	49,091,709	4,428,783,644	99.1	32.1	96.9
丹波	丹波	2,971,635,361	96,508,157	3,068,143,518	2,940,639,807	21,055,549	2,961,695,356	99.0	21.8	96.5
淡路	洲本	3,935,116,960	129,952,713	4,065,069,673	3,888,209,102	30,207,407	3,918,416,509	98.8	23.2	96.4
合 計		224,230,876,527	5,351,240,654	229,582,117,181	222,527,603,337	1,653,283,573	224,180,886,910	99.2	30.9	97.6

② 法人県民税

(単位:円、%)

区 分		調 定 額			収 入 額			徴 収 歩 合		
		現年課税分	滞納繰越分	計	現年課税分	滞納繰越分	計	現	繰	計
神戸	神戸	6,854,516,200	23,924,207	6,878,440,407	6,838,541,834	8,935,314	6,847,477,148	99.8	37.3	99.5
阪神南	西宮	2,444,284,390	16,513,925	2,460,798,315	2,438,616,980	5,487,639	2,444,104,619	99.8	33.2	99.3
阪神北	伊丹	1,037,772,000	3,358,358	1,041,130,358	1,036,092,866	1,635,132	1,037,727,998	99.8	48.7	99.7
東播磨	加古川	1,404,259,400	3,934,972	1,408,194,372	1,402,708,124	1,407,743	1,404,115,867	99.9	35.8	99.7
北播磨	加東	497,232,300	1,214,482	498,446,782	496,527,557	445,448	496,973,005	99.9	36.7	99.7
中播磨	姫路	1,506,304,100	5,063,716	1,511,367,816	1,503,835,402	1,784,924	1,505,620,326	99.8	35.2	99.6
西播磨	龍野	356,612,200	573,213	357,185,413	356,176,436	323,493	356,499,929	99.9	56.4	99.8
但馬	豊岡	198,575,300	811,200	199,386,500	198,109,000	513,793	198,622,793	99.8	63.3	99.6
丹波	丹波	210,272,600	376,397	210,648,997	209,758,966	312,985	210,071,951	99.8	83.2	99.7
淡路	洲本	228,730,180	1,444,889	230,175,069	227,975,780	720,687	228,696,467	99.7	49.9	99.4
合 計		14,738,558,670	57,215,359	14,795,774,029	14,708,342,945	21,567,158	14,729,910,103	99.8	37.7	99.6

③ 県民税利子割

(単位:円、%)

区 分		調 定 額			収 入 額			徴 取 歩 合		
		現年課税分	滞納繰越分	計	現年課税分	滞納繰越分	計	現	繰	計
神戸	神戸	448,315,186	2,424,545	450,739,731	448,315,186		448,315,186	100.0		99.5
阪神南	西宮	60,684,936	5,738,226	66,423,162	60,684,936		60,684,936	100.0		91.4
阪神北	伊丹	48,484,947		48,484,947	48,484,947		48,484,947	100.0		100.0
東播磨	加古川	73,869,852		73,869,852	73,869,852		73,869,852	100.0		100.0
北播磨	加東	18,464,699		18,464,699	18,464,699		18,464,699	100.0		100.0
中播磨	姫路	85,813,375		85,813,375	85,813,375		85,813,375	100.0		100.0
西播磨	龍野	16,598,271		16,598,271	16,598,271		16,598,271	100.0		100.0
但馬	豊岡	18,111,810		18,111,810	18,111,810		18,111,810	100.0		100.0
丹波	丹波	6,565,376		6,565,376	6,565,376		6,565,376	100.0		100.0
淡路	洲本	24,320,116		24,320,116	24,320,116		24,320,116	100.0		100.0
合 計		801,228,568	8,162,771	809,391,339	801,228,568		801,228,568	100.0		99.0

④ 個人事業税

(単位:円、%)

区 分		調 定 額			収 入 額			徴 取 歩 合		
		現年課税分	滞納繰越分	計	現年課税分	滞納繰越分	計	現	繰	計
神戸	神戸	2,364,522,400	120,523,340	2,485,045,740	2,323,535,258	52,335,405	2,375,870,663	98.3	43.4	95.6
阪神南	西宮	2,060,026,600	68,388,588	2,128,415,188	2,031,233,695	30,809,129	2,062,042,824	98.6	45.1	96.9
阪神北	伊丹	1,027,338,100	14,739,211	1,042,077,311	1,016,431,292	8,056,460	1,024,487,752	98.9	54.7	98.3
東播磨	加古川	741,819,200	23,093,067	764,912,267	733,586,861	9,445,711	743,032,572	98.9	40.9	97.1
北播磨	加東	308,454,900	5,512,700	313,967,600	303,247,500	3,839,210	307,086,710	98.3	69.6	97.8
中播磨	姫路	865,640,000	18,734,243	884,374,243	859,669,247	9,509,592	869,178,839	99.3	50.8	98.3
西播磨	龍野	342,184,900	5,840,877	348,025,777	333,406,574	3,949,530	337,356,104	97.4	67.6	96.9
但馬	豊岡	183,688,700	3,626,206	187,314,906	181,631,640	2,906,292	184,537,932	98.9	80.1	98.5
丹波	丹波	114,385,500	1,631,945	116,017,445	114,018,400	932,135	114,950,535	99.7	57.1	99.1
淡路	洲本	160,980,500	4,876,780	165,857,280	157,769,300	2,720,695	160,489,995	98.0	55.8	96.8
合 計		8,169,040,800	266,966,957	8,436,007,757	8,054,529,767	124,504,159	8,179,033,926	98.6	46.6	97.0

⑤ 法人事業税

(単位:円、%)

区 分		調 定 額			収 入 額			徴 取 歩 合		
		現年課税分	滞納繰越分	計	現年課税分	滞納繰越分	計	現	繰	計
神戸	神戸	94,432,123,100	59,797,946	94,491,921,046	94,302,590,434	36,801,332	94,339,391,766	99.9	61.5	99.8
阪神南	西宮	25,373,313,270	105,692,739	25,479,006,009	25,311,484,212	8,949,332	25,320,433,544	99.8	8.5	99.4
阪神北	伊丹	10,594,250,400	2,221,327	10,596,471,727	10,582,138,612	899,657	10,583,038,269	99.9	40.5	99.9
東播磨	加古川	13,730,235,000	9,033,517	13,739,268,517	13,730,188,094	1,819,038	13,732,007,132	99.9	20.1	99.9
北播磨	加東	5,726,299,700	1,515,150	5,727,814,850	5,724,173,717	196,670	5,724,370,387	99.9	13.0	99.9
中播磨	姫路	17,869,701,000	17,399,270	17,887,100,270	17,853,627,263	5,938,947	17,859,566,210	99.9	34.1	99.8
西播磨	龍野	4,659,665,400	1,355,463	4,661,020,863	4,658,496,415	561,563	4,659,057,978	99.9	41.4	99.9
但馬	豊岡	1,901,125,900	443,900	1,901,569,800	1,900,637,364	160,000	1,900,797,364	99.9	36.0	99.9
丹波	丹波	2,336,845,700	361,719	2,337,207,419	2,336,814,100	361,719	2,337,175,819	99.9	100.0	99.9
淡路	洲本	2,069,734,100	22,828,208	2,092,562,308	2,069,466,195	14,157,974	2,083,624,169	99.9	62.0	99.6
合 計		178,693,293,570	220,649,239	178,913,942,809	178,469,616,406	69,846,232	178,539,462,638	99.9	31.7	99.8

⑥ 地方消費税

(単位:円、%)

区 分		調 定 額			収 入 額			徴 収 歩 合		
		現年課税分	滞納繰越分	計	現年課税分	滞納繰越分	計	現	繰	計
神戸	神戸	271,801,838,830		271,801,838,830	271,801,838,830		271,801,838,830	100.0		100.0
阪神南	西宮									
阪神北	伊丹									
東播磨	加古川									
北播磨	加東									
中播磨	姫路									
西播磨	龍野									
但馬	豊岡									
丹波	丹波									
淡路	洲本									
合 計		271,801,838,830		271,801,838,830	271,801,838,830		271,801,838,830	100.0		100.0

⑦ 不動産取得税

(単位:円、%)

区 分		調 定 額			収 入 額			徴 収 歩 合		
		現年課税分	滞納繰越分	計	現年課税分	滞納繰越分	計	現	繰	計
神戸	神戸	5,866,951,200	96,248,657	5,963,199,857	5,829,782,300	62,694,233	5,892,476,533	99.4	65.1	98.8
阪神南	西宮	4,491,627,700	78,930,611	4,570,558,311	4,452,682,410	23,754,643	4,476,437,053	99.1	30.1	97.9
阪神北	伊丹	1,401,531,600	11,147,639	1,412,679,239	1,389,658,802	3,863,220	1,393,522,022	99.2	34.7	98.6
東播磨	加古川	1,391,506,900	16,221,149	1,407,728,049	1,380,040,400	6,068,351	1,386,108,751	99.2	37.4	98.5
北播磨	加東	795,184,200	3,222,005	798,406,205	792,932,800	1,997,900	794,930,700	99.7	62.0	99.6
中播磨	姫路	2,813,884,600	10,212,274	2,824,096,874	2,804,354,100	4,676,095	2,809,030,195	99.7	45.8	99.5
西播磨	龍野	481,074,700	7,250,235	488,324,935	476,997,400	4,907,418	481,904,818	99.2	67.7	98.7
但馬	豊岡	277,168,600	3,858,338	281,026,938	274,718,200	2,707,926	277,426,126	99.1	70.2	98.7
丹波	丹波	263,024,200	2,631,237	265,655,437	259,956,700	807,608	260,764,308	98.8	30.7	98.2
淡路	洲本	430,752,600	9,807,430	440,560,030	428,732,100	6,407,044	435,139,144	99.5	65.3	98.8
合 計		18,212,706,300	239,529,575	18,452,235,875	18,089,855,212	117,884,438	18,207,739,650	99.3	49.2	98.7

⑧ 県たばこ税

(単位:円、%)

区 分		調 定 額			収 入 額			徴 収 歩 合		
		現年課税分	滞納繰越分	計	現年課税分	滞納繰越分	計	現	繰	計
神戸	神戸	5,708,498,524	21,792	5,708,520,316	5,708,498,524		5,708,498,524	100.0		99.9
阪神南	西宮	9,845		9,845	9,845		9,845	100.0		100.0
阪神北	伊丹									
東播磨	加古川	26,686		26,686	26,686		26,686	100.0		100.0
北播磨	加東									
中播磨	姫路	12,915		12,915	12,915		12,915	100.0		100.0
西播磨	龍野									
但馬	豊岡									
丹波	丹波									
淡路	洲本									
合 計		5,708,547,970	21,792	5,708,569,762	5,708,547,970		5,708,547,970	100.0		99.9

⑨ ゴルフ場利用税

(単位:円、%)

区 分		調 定 額			収 入 額			徴 収 歩 合		
		現年課税分	滞納繰越分	計	現年課税分	滞納繰越分	計	現	繰	計
神戸	神戸	526,853,850		526,853,850	526,853,850		526,853,850	100.0		100.0
阪神南	西宮	204,556,300		204,556,300	204,556,300		204,556,300	100.0		100.0
阪神北	伊丹	658,350,052		658,350,052	658,350,052		658,350,052	100.0		100.0
東播磨	加古川	32,257,400		32,257,400	32,257,400		32,257,400	100.0		100.0
北播磨	加東	1,598,114,600		1,598,114,600	1,598,114,600		1,598,114,600	100.0		100.0
中播磨	姫路	104,257,100		104,257,100	104,257,100		104,257,100	100.0		100.0
西播磨	龍野	168,203,550		168,203,550	168,203,550		168,203,550	100.0		100.0
但馬	豊岡	42,682,500		42,682,500	42,682,500		42,682,500	100.0		100.0
丹波	丹波	136,710,650		136,710,650	136,710,650		136,710,650	100.0		100.0
淡路	洲本	50,994,600		50,994,600	50,994,600		50,994,600	100.0		100.0
合 計		3,522,980,602		3,522,980,602	3,522,980,602		3,522,980,602	100.0		100.0

⑩ 自動車税環境性能割

(単位:円、%)

区 分		調 定 額			収 入 額			徴 収 歩 合		
		現年課税分	滞納繰越分	計	現年課税分	滞納繰越分	計	現	繰	計
神戸	神戸	5,010,946,500		5,010,946,500	5,010,946,500		5,010,946,500	100.0		100.0
阪神南	西宮									
阪神北	伊丹									
東播磨	加古川									
北播磨	加東									
中播磨	姫路	1,601,799,100		1,601,799,100	1,601,799,100		1,601,799,100	100.0		100.0
西播磨	龍野									
但馬	豊岡									
丹波	丹波									
淡路	洲本									
合 計		6,612,745,600		6,612,745,600	6,612,745,600		6,612,745,600	100.0		100.0

⑪ 軽油引取税

(単位:円、%)

区 分		調 定 額			収 入 額			徴 収 歩 合		
		現年課税分	滞納繰越分	計	現年課税分	滞納繰越分	計	現	繰	計
神戸	神戸	8,138,831,575	508,606	8,139,340,181	8,138,831,575	508,606	8,139,340,181	100.0	100.0	100.0
阪神南	西宮	6,194,093,169		6,194,093,169	6,193,902,495		6,193,902,495	99.9		99.9
阪神北	伊丹	3,709,451,957		3,709,451,957	3,709,451,957		3,709,451,957	100.0		100.0
東播磨	加古川	1,405,480,734		1,405,480,734	1,405,480,734		1,405,480,734	100.0		100.0
北播磨	加東	518,838,292		518,838,292	519,028,966		519,028,966	100.0		100.0
中播磨	姫路	1,199,499,525		1,199,499,525	1,198,686,113		1,198,686,113	99.9		99.9
西播磨	龍野	16,003,481,502		16,003,481,502	15,879,156,379		15,879,156,379	99.2		99.2
但馬	豊岡	614,497,950		614,497,950	614,497,950		614,497,950	100.0		100.0
丹波	丹波	151,400,831		151,400,831	151,400,831		151,400,831	100.0		100.0
淡路	洲本	441,079,872		441,079,872	441,079,872		441,079,872	100.0		100.0
合 計		38,376,655,407	508,606	38,377,164,013	38,251,516,872	508,606	38,252,025,478	99.7	100.0	99.7

⑫ 旧自動車税

(単位:円、%)

区 分		調 定 額			取 入 額			徴 取 歩 合		
		現年課税分	滞納繰越分	計	現年課税分	滞納繰越分	計	現	繰	計
神戸	神戸	62,500	16,072,290	16,134,790	62,500	2,099,138	2,161,638	100.0	13.1	13.4
阪神南	西宮	31,700	11,391,899	11,423,599	31,700	575,033	606,733	100.0	5.0	5.3
阪神北	伊丹	45,400	7,480,266	7,525,666	45,400	833,843	879,243	100.0	11.1	11.7
東播磨	加古川		14,621,490	14,621,490		1,214,136	1,214,136		8.3	8.3
北播磨	加東	16,500	2,394,582	2,411,082	16,500	113,696	130,196	100.0	4.7	5.4
中播磨	姫路	34,500	24,394,804	24,429,304	34,500	2,942,854	2,977,354	100.0	12.1	12.2
西播磨	龍野		4,068,466	4,068,466		234,694	234,694		5.8	5.8
但馬	豊岡	34,500	1,574,399	1,608,899	34,500	96,685	131,185	100.0	6.1	8.2
丹波	丹波		577,696	577,696		29,095	29,095		5.0	5.0
淡路	洲本		1,566,229	1,566,229		170,938	170,938		10.9	10.9
合 計		225,100	84,142,121	84,367,221	225,100	8,310,112	8,535,212	100.0	9.9	10.1

⑬ 自動車税種別割

(単位:円、%)

区 分		調 定 額			取 入 額			徴 取 歩 合		
		現年課税分	滞納繰越分	計	現年課税分	滞納繰越分	計	現	繰	計
神戸	神戸	(1,714,103,000)		(1,714,103,000)	(1,714,103,000)		(1,714,103,000)	100.0		100.0
神戸	神戸	17,355,075,246	89,352,833	17,444,428,079	17,284,938,923	52,090,396	17,337,029,319	99.6	58.3	99.4
阪神南	西宮	9,053,669,800	57,772,950	9,111,442,750	9,009,690,517	37,724,118	9,047,414,635	99.5	65.3	99.3
阪神北	伊丹	7,015,980,100	38,987,180	7,054,967,280	6,988,784,013	24,485,077	7,013,269,090	99.6	62.8	99.4
東播磨	加古川	7,568,520,900	54,570,155	7,623,091,055	7,529,520,196	32,735,949	7,562,256,145	99.5	60.0	99.2
北播磨	加東	3,662,265,600	14,472,604	3,676,738,204	3,648,960,948	9,271,053	3,658,232,001	99.6	64.1	99.5
中播磨	姫路	(681,001,100)		(681,001,100)	(681,001,100)		(681,001,100)	100.0		100.0
中播磨	姫路	8,211,942,100	66,368,401	8,278,310,501	8,173,094,882	36,461,425	8,209,556,307	99.5	54.9	99.2
西播磨	龍野	3,150,315,000	15,834,287	3,166,149,287	3,138,715,005	11,193,942	3,149,908,947	99.6	70.7	99.5
但馬	豊岡	1,802,911,200	5,846,594	1,808,757,794	1,799,344,929	3,789,898	1,803,134,827	99.8	64.8	99.7
丹波	丹波	1,327,630,000	2,255,799	1,329,885,799	1,325,937,749	1,122,471	1,327,060,220	99.9	49.8	99.8
淡路	洲本	1,429,944,500	5,621,701	1,435,566,201	1,425,388,300	3,341,445	1,428,729,745	99.7	59.4	99.5
合 計		(2,395,104,100)	351,082,504	(2,395,104,100)	(2,395,104,100)	212,215,774	60,536,591,236	100.0	60.4	99.4

()書きは、証紙収入分内書である。

⑭ 鉦区税

(単位:円、%)

区 分		調 定 額			取 入 額			徴 取 歩 合		
		現年課税分	滞納繰越分	計	現年課税分	滞納繰越分	計	現	繰	計
神戸	神戸									
阪神南	西宮									
阪神北	伊丹									
東播磨	加古川									
北播磨	加東	139,600		139,600	139,600		139,600	100.0		100.0
中播磨	姫路	241,800		241,800	241,800		241,800	100.0		100.0
西播磨	龍野	367,600		367,600	367,600		367,600	100.0		100.0
但馬	豊岡	7,271,600		7,271,600	7,271,600		7,271,600	100.0		100.0
丹波	丹波	508,600		508,600	508,600		508,600	100.0		100.0
淡路	洲本									
合 計		8,529,200		8,529,200	8,529,200		8,529,200	100.0		100.0

⑮ 狩猟税

(単位:円、%)

区 分		調 定 額			収 入 額			徴 収 歩 合		
		現年課税分	滞納繰越分	計	現年課税分	滞納繰越分	計	現	繰	計
神戸	神戸	9,447,400		9,447,400	9,447,400		9,447,400	100.0		100.0
阪神南	西宮									
阪神北	伊丹	4,613,900		4,613,900	4,613,900		4,613,900	100.0		100.0
東播磨	加古川	2,870,200		2,870,200	2,870,200		2,870,200	100.0		100.0
北播磨	加東	2,810,700		2,810,700	2,810,700		2,810,700	100.0		100.0
中播磨	姫路	3,346,000		3,346,000	3,346,000		3,346,000	100.0		100.0
西播磨	龍野	4,108,500		4,108,500	4,108,500		4,108,500	100.0		100.0
但馬	豊岡	3,035,100		3,035,100	3,035,100		3,035,100	100.0		100.0
丹波	丹波	1,822,700		1,822,700	1,822,700		1,822,700	100.0		100.0
淡路	洲本	2,878,400		2,878,400	2,878,400		2,878,400	100.0		100.0
合 計		34,932,900		34,932,900	34,932,900		34,932,900	100.0		100.0

⑯ 旧法による税(自動車取得税)

(単位:円、%)

区 分		調 定 額			収 入 額			徴 収 歩 合		
		現年課税分	滞納繰越分	計	現年課税分	滞納繰越分	計	現	繰	計
神戸	神戸	155,684,900		155,684,900	155,684,900		155,684,900	100.0		100.0
阪神南	西宮									
阪神北	伊丹									
東播磨	加古川									
北播磨	加東									
中播磨	姫路	63,409,700		63,409,700	63,409,700		63,409,700	100.0		100.0
西播磨	龍野									
但馬	豊岡									
丹波	丹波									
淡路	洲本									
合 計		219,094,600		219,094,600	219,094,600		219,094,600	100.0		100.0

A-2 県税に附随する税外収入額調

(単位:件、円、%)

区 分	調定済額(A)		収入済額(B)		不納欠損額(C)		収入未済額D)=(A)-(B)-(C)		徴収歩合 (B)/(A)	(参考) 調定外誤納分	
	件数	金 額	件数	金 額	件数	金 額	件数	金 額		件数	金 額
延滞金加算金及び過料	45,120	970,911,759	34,074	598,718,778	1,089	28,304,099	9,957	343,888,882	61.7		579,290
延滞金	43,225	803,345,640	32,350	483,147,002	1,089	28,304,099	9,786	291,894,539	60.1		575,639
加算金	1,895	167,566,119	1,724	115,571,776			171	51,994,343	69.0		3,651
過少申告加算金	217	4,034,104	210	3,411,527			7	622,577	84.6		
不申告加算金	459	5,364,602	364	3,671,726			95	1,692,876	68.4		3,651
重加算金	1,219	158,167,413	1,150	108,488,523			69	49,678,890	68.6		
過料											
県預金利子											
県預金利子											
雑 入	316	148,079,691	121	103,390,680	13	2,262,743	182	42,426,268	69.8		
滞納処分費	4	1,342,200	4	1,342,200					100.0		
違約金及び延納利息											
雑 入		85,909,000		85,909,000					100.0		
自動車税等証紙収入		85,909,000		85,909,000					100.0		
雑 入											
過年度収入	312	60,828,491	117	16,139,480	13	2,262,743	182	42,426,268	26.5		
税 外 収 入	45,436	1,118,991,450	34,195	702,109,458	1,102	30,566,842	10,139	386,315,150	62.7		579,290

A-3 県税及び地方譲与税月別調定徴収額調

(単位:千円)

税目	現 線 計	4 月				5 月			
		当 月 分		累 計		当 月 分		累 計	
		調 定 額	徴 収 額	調 定 額	徴 収 額	調 定 額	徴 収 額	調 定 額	徴 収 額
県 税 合 計	現 線 計	65,671,155	40,728,181 46	65,671,155	40,728,181 46	149,653,711	142,388,373 64	215,324,866	183,116,554 110
		65,671,155	40,728,227	65,671,155	40,728,227	149,653,711	142,388,437	215,324,866	183,116,664
県 民 税	現 線 計	24,315,844	1,082,268 22	24,315,844	1,082,268 22	5,225,442	6,430,724 13	29,541,286	7,512,992 35
		24,315,844	1,082,290	24,315,844	1,082,290	5,225,442	6,430,737	29,541,286	7,513,027
個人	現 線 計	23,625,804	423,298	23,625,804	423,298	81,654	1,332,605	23,707,458	1,755,903
		23,625,804	423,298	23,625,804	423,298	81,654	1,332,605	23,707,458	1,755,903
法人	現 線 計	605,030	573,960 22	605,030	573,960 22	5,094,997	5,049,328 13	5,700,027	5,623,288 35
		605,030	573,982	605,030	573,982	5,094,997	5,049,341	5,700,027	5,623,323
利子割	現 線 計	85,010	85,010	85,010	85,010	48,791	48,791	133,801	133,801
		85,010	85,010	85,010	85,010	48,791	48,791	133,801	133,801
事 業 税	現 線 計	6,212,527	6,028,685 24	6,212,527	6,028,685 24	62,219,396	62,123,147 △ 24	68,431,923	68,151,832
		6,212,527	6,028,709	6,212,527	6,028,709	62,219,396	62,123,123	68,431,923	68,151,832
個人	現 線 計	38,544	31,559 24	38,544	31,559 24	58,351	58,351 △ 24	96,895	89,910
		38,544	31,583	38,544	31,583	58,351	58,327	96,895	89,910
法人	現 線 計	6,173,983	5,997,126	6,173,983	5,997,126	62,161,045	62,064,796	68,335,028	68,061,922
		6,173,983	5,997,126	6,173,983	5,997,126	62,161,045	62,064,796	68,335,028	68,061,922
地方消費税	現 線 計	29,039,028	29,039,028	29,039,028	29,039,028	15,777,413	15,777,413	44,816,441	44,816,441
		29,039,028	29,039,028	29,039,028	29,039,028	15,777,413	15,777,413	44,816,441	44,816,441
譲渡割	現 線 計	11,953,104	11,953,104	11,953,104	11,953,104	1,471,542	1,471,542	13,424,646	13,424,646
		11,953,104	11,953,104	11,953,104	11,953,104	1,471,542	1,471,542	13,424,646	13,424,646
貨物割	現 線 計	17,085,924	17,085,924	17,085,924	17,085,924	14,305,871	14,305,871	31,391,795	31,391,795
		17,085,924	17,085,924	17,085,924	17,085,924	14,305,871	14,305,871	31,391,795	31,391,795
不動産取得税	現 線 計	1,015,355	898,632	1,015,355	898,632	1,287,180	1,298,749	2,302,535	2,197,381
		1,015,355	898,632	1,015,355	898,632	1,287,180	1,298,749	2,302,535	2,197,381
県たばこ税	現 線 計	496,089	495,978	496,089	495,978	461,433	461,446	957,522	957,424
		496,089	495,978	496,089	495,978	461,433	461,446	957,522	957,424
ゴルフ場利用税	現 線 計	296,590	291,779	296,590	291,779	311,465	306,489	608,055	598,268
		296,590	291,779	296,590	291,779	311,465	306,489	608,055	598,268
自動車税環境性能割	現 線 計	481,953	481,953	481,953	481,953	447,908	447,908	929,861	929,861
		481,953	481,953	481,953	481,953	447,908	447,908	929,861	929,861
軽油引取税	現 線 計	3,428,283	2,005,177	3,428,283	2,005,177	3,139,751	1,961,770	6,568,034	3,966,947
		3,428,283	2,005,177	3,428,283	2,005,177	3,139,751	1,961,770	6,568,034	3,966,947
自動車税	現 線 計						40 40		40 40
							40		40
自動車税種別割	現 線 計	385,486	404,681	385,486	404,681	60,773,506	53,571,237 35	61,158,992	53,975,918 35
		385,486	404,681	385,486	404,681	60,773,506	53,571,272	61,158,992	53,975,953
鉾 区 税	現 線 計					10,217	9,490	10,217	9,490
						10,217	9,490	10,217	9,490
固定資産税	現 線 計								
狩 猟 税	現 線 計								
旧法による税	現 線 計								
自動車取得税	現 線 計								
法人関係税	現 線 計	6,779,013	6,571,086 22	6,779,013	6,571,086 22	67,256,042	67,114,124 13	74,035,055	73,685,210 35
		6,779,013	6,571,108	6,779,013	6,571,108	67,256,042	67,114,137	74,035,055	73,685,245
その他の税	現 線 計	58,892,142	34,157,095 24	58,892,142	34,157,095 24	82,397,669	75,274,249 51	141,289,811	109,431,344 75
		58,892,142	34,157,119	58,892,142	34,157,119	82,397,669	75,274,300	141,289,811	109,431,419
特別法人事業譲与税						7,136,889	7,136,889	7,136,889	7,136,889
地方揮発油譲与税									
石油ガス譲与税									
自動車重量譲与税									
森林環境譲与税									
航空機燃料譲与税									
合 計						7,136,889	7,136,889	7,136,889	7,136,889

(単位:千円)

税目	現 繰 計	6月				7月			
		当 月 分		累 計		当 月 分		累 計	
		調 定 額	徴 収 額	調 定 額	徴 収 額	調 定 額	徴 収 額	調 定 額	徴 収 額
県税合計	現繰計	30,042,813 6,615,358 36,658,171	46,854,586 469,741 47,324,327	245,367,679 6,615,358 251,983,037	229,971,140 469,851 230,440,991	212,784,800 △ 7,000 212,777,800	68,929,012 324,437 69,253,449	458,152,479 6,608,358 464,760,837	298,900,152 794,288 299,694,440
県民税	現繰計	767,362 5,417,148 6,184,510	14,024,576 346,828 14,371,404	30,308,648 5,417,148 35,725,796	21,537,568 346,863 21,884,431	169,820,047 △ 103 169,819,944	24,166,023 251,935 24,417,958	200,128,695 5,417,045 205,545,740	45,703,591 598,798 46,302,389
個人	現繰計	261,770 5,351,386 5,613,156	13,467,241 337,532 13,804,773	23,969,228 5,351,386 29,320,614	15,223,144 337,532 15,560,676	169,267,646 249,231 169,267,646	23,627,991 249,231 23,877,222	193,236,874 5,351,386 198,588,260	38,851,135 586,763 39,437,898
法人	現繰計	464,191 57,599 521,790	515,934 9,296 525,230	6,164,218 57,599 6,221,817	6,139,222 9,331 6,148,553	486,335 △ 103 486,232	471,966 2,704 474,670	6,650,553 57,496 6,708,049	6,611,188 12,035 6,623,223
利子割	現繰計	41,401 8,163 49,564	41,401 8,163 41,401	175,202 8,163 183,365	175,202 8,163 175,202	66,066 8,163 66,066	66,066 8,163 66,066	241,268 8,163 249,431	241,268 8,163 241,268
事業税	現繰計	4,550,700 503,109 5,053,809	4,745,842 62,926 4,808,768	72,982,623 503,109 73,485,732	72,897,674 62,926 72,960,600	4,719,232 △ 3,387 4,715,845	4,578,143 499,722 4,610,710	77,701,855 95,493 78,201,577	77,475,817 95,493 77,571,310
個人	現繰計	45,101 272,223 317,324	42,389 28,552 70,941	141,996 272,223 414,219	132,299 28,552 160,851	44,825 △ 107 44,718	38,984 19,269 58,253	186,821 272,116 458,937	171,283 47,821 219,104
法人	現繰計	4,505,599 230,886 4,736,485	4,703,453 34,374 4,737,827	72,840,627 230,886 73,071,513	72,765,375 34,374 72,799,749	4,674,407 △ 3,280 4,671,127	4,539,159 13,298 4,552,457	77,515,034 227,606 77,742,640	77,304,534 47,672 77,352,206
地方消費税	現繰計	19,382,674 10,811,283 19,382,674	19,382,674 10,811,283 19,382,674	64,199,115 24,235,929 64,199,115	64,199,115 24,235,929 64,199,115	32,777,555 20,015,877 32,777,555	32,777,555 20,015,877 32,777,555	96,976,670 44,251,806 96,976,670	96,976,670 44,251,806 96,976,670
譲渡割	現繰計	10,811,283 8,571,391 10,811,283	10,811,283 8,571,391 10,811,283	24,235,929 39,963,186 24,235,929	24,235,929 39,963,186 24,235,929	20,015,877 12,761,678 20,015,877	20,015,877 12,761,678 20,015,877	44,251,806 52,724,864 44,251,806	44,251,806 52,724,864 44,251,806
貨物割	現繰計	8,571,391 928,085 8,571,391	8,571,391 903,957 8,571,391	39,963,186 3,230,620 39,963,186	39,963,186 3,101,338 39,963,186	12,761,678 1,156,002 12,761,678	12,761,678 1,104,175 12,761,678	52,724,864 4,386,622 52,724,864	52,724,864 4,205,513 52,724,864
不動産取得税	現繰計	251,708 1,179,793 1,179,793	26,360 930,317 930,317	251,708 3,482,328 3,482,328	26,360 3,127,698 3,127,698	△ 1,134 1,154,888 1,154,888	17,252 1,121,427 1,121,427	250,574 4,637,198 4,637,198	43,612 4,249,125 4,249,125
県たばこ税	現繰計	493,623 22 493,645	493,708 72 493,708	1,451,145 22 1,451,167	1,451,132 86 1,451,132	484,466 86 484,466	484,415 66 484,415	1,935,611 22 1,935,633	1,935,547 66 1,935,547
ゴルフ場利用税	現繰計	338,040 549,598 338,040	340,053 549,670 340,053	946,095 1,479,459 946,095	938,321 1,479,531 938,321	285,747 491,182 285,747	285,795 491,197 285,795	1,231,842 1,970,641 1,231,842	1,224,116 1,970,728 1,224,116
自動車税環境性能割	現繰計	549,598 3,075,344 549,598	549,670 3,266,308 549,670	1,479,459 9,643,378 1,479,459	1,479,531 7,233,255 1,479,531	491,182 3,187,843 491,182	491,197 3,175,892 491,197	1,970,641 12,831,221 1,970,641	1,970,728 10,409,147 1,970,728
軽油引取税	現繰計	509 3,075,853 509	509 3,266,308 509	509 9,643,887 509	509 7,233,255 509	170 3,187,843 170	170 3,176,062 170	509 12,831,790 509	170 10,409,317 170
自動車税	現繰計	110 84,150 84,260	110 772 84,260	110 84,150 84,260	110 812 84,260	34 1,004 34	34 1,038 34	144 84,150 84,294	144 1,816 1,960
自動車税種別割	現繰計	△ 42,723 358,712 315,989	3,146,961 32,855 3,179,816	61,116,269 358,712 61,474,981	57,122,879 32,890 57,155,769	△ 137,308 △ 2,376 △ 139,684	1,865,783 21,509 1,887,292	60,978,961 356,336 61,335,297	58,988,662 54,399 59,043,061
鉾区税	現繰計		727 727	10,217 10,217	10,217 10,217			10,217 10,217	10,217 10,217
固定資産税	現繰計								
狩猟税	現繰計								
旧法による税	現繰計								
自動車取得税	現繰計								
法人関係税	現繰計	4,969,790 288,485 5,258,275	5,219,387 43,670 5,263,057	79,004,845 288,485 79,293,330	78,904,597 43,705 78,948,302	5,160,742 △ 3,383 5,157,359	5,011,125 16,002 5,027,127	84,165,587 285,102 84,450,689	83,915,722 59,707 83,975,429
その他の税	現繰計	25,073,023 6,326,873 31,399,896	41,635,199 426,071 42,061,270	166,362,834 6,326,873 172,689,707	151,066,543 426,146 151,492,689	207,624,058 △ 3,617 207,620,441	63,917,887 308,435 64,226,322	373,986,892 6,323,256 380,310,148	214,984,430 734,581 215,719,011
特別法人事業譲与税				7,136,889	7,136,889			7,136,889	7,136,889
地方揮発油譲与税		960,448	960,448	960,448	960,448			960,448	960,448
石油ガス譲与税		26,016	26,016	26,016	26,016			26,016	26,016
自動車重量譲与税		184,032	184,032	184,032	184,032			184,032	184,032
森林環境譲与税									
航空機燃料譲与税									
合計		1,170,496	1,170,496	8,307,385	8,307,385			8,307,385	8,307,385

(単位:千円)

税目	8月				9月				
	当月分		累計		当月分		累計		
	調定額	徴収額	調定額	徴収額	調定額	徴収額	調定額	徴収額	
県税合計	現 繰 計	38,174,867 △ 4,312 38,170,555	58,829,653 211,191 59,040,844	496,327,346 6,604,046 502,931,392	357,729,805 1,005,479 358,735,284	30,096,011 △ 5,910 30,090,101	44,905,779 212,971 45,118,750	526,423,357 6,598,136 533,021,493	402,635,584 1,218,450 403,854,034
県民税	現 繰 計	1,365,466 △ 94 1,365,372	25,153,254 159,222 25,312,476	201,494,161 5,416,951 206,911,112	70,856,845 758,020 71,614,865	646,121 △ 118 646,003	14,855,866 147,023 15,002,889	202,140,282 5,416,833 207,557,115	85,712,711 905,043 86,617,754
個人	現 繰 計	123,375 123,375	23,944,461 24,102,244	193,360,249 198,711,835	62,795,596 63,540,142	160,140 160,140	14,357,199 14,502,954	193,520,389 198,871,775	77,152,795 78,043,098
法人	現 繰 計	1,175,691 △ 94 1,175,597	1,142,393 1,439 1,143,832	7,826,244 5,351,386 7,883,646	7,753,581 744,546 7,767,055	401,820 △ 118 401,702	414,508 145,755 415,776	8,228,064 57,284 8,285,348	8,168,089 14,742 8,182,831
利子割	現 繰 計	66,400 66,400	66,400 66,400	307,668 8,163 315,831	307,668 307,668	84,161 84,161	84,159 84,159	391,829 8,163 399,992	391,827 391,827
事業税	現 繰 計	20,062,015 △ 1,702 20,060,313	16,438,705 11,802 16,450,507	97,763,870 498,020 98,261,890	93,914,522 744,546 94,021,817	3,745,325 16,102 3,741,782	4,197,508 145,755 4,213,810	101,509,195 494,477 102,003,872	98,112,030 123,397 98,235,427
個人	現 繰 計	7,411,543 7,411,543	4,028,014 4,039,231	7,598,364 7,870,480	4,199,297 4,258,335	163,529 163,494	354,838 369,315	7,761,893 8,033,974	4,554,135 4,627,650
法人	現 繰 計	12,650,472 △ 1,702 12,648,770	12,410,691 585 12,411,276	90,165,506 225,904 90,391,410	89,715,225 48,257 89,763,482	3,581,796 △ 3,508 3,578,288	3,842,670 222,396 3,844,295	93,747,302 49,882 93,969,698	93,557,895 49,882 93,607,777
地方消費税	現 繰 計	10,564,335 10,564,335	10,564,335 10,564,335	107,541,005 107,541,005	107,541,005 107,541,005	19,802,933 19,802,933	19,802,933 19,802,933	127,343,938 127,343,938	127,343,938 127,343,938
譲渡割	現 繰 計			44,251,806 44,251,806	44,251,806 44,251,806	6,401,742 6,401,742	6,401,742 6,401,742	50,653,548 50,653,548	50,653,548 50,653,548
貨物割	現 繰 計	10,564,335 10,564,335	10,564,335 10,564,335	63,289,199 63,289,199	63,289,199 63,289,199	13,401,191 13,401,191	13,401,191 13,401,191	76,690,390 76,690,390	76,690,390 76,690,390
不動産取得税	現 繰 計	1,745,787 △ 690 1,745,097	1,677,785 11,424 1,689,209	6,132,409 249,884 6,382,293	5,883,298 55,036 5,938,334	1,365,863 △ 624 1,365,239	1,331,644 32,323 1,363,967	7,498,272 249,260 7,747,532	7,214,942 87,359 7,302,301
県たばこ税	現 繰 計	483,809 483,809	483,732 483,732	2,419,420 22 2,419,442	2,419,279 2,419,279	497,836 497,836	497,977 497,977	2,917,256 22 2,917,278	2,917,256 2,917,256
ゴルフ場利用税	現 繰 計	294,020 294,020	294,345 294,345	1,525,862 1,525,862	1,518,461 1,518,461	267,468 267,468	266,246 266,246	1,793,330 1,793,330	1,784,707 1,784,707
自動車税環境性能割	現 繰 計	468,891 468,891	469,034 469,034	2,439,532 2,439,532	2,439,762 2,439,762	569,951 569,951	569,878 569,878	3,009,483 3,009,483	3,009,640 3,009,640
軽油引取税	現 繰 計	3,279,496 3,279,496	3,186,492 3,186,492	16,110,717 509 16,111,226	13,595,639 170 13,595,809	3,194,827 3,194,827	3,184,861 3,184,861	19,305,544 509 19,306,053	16,780,500 170 16,780,670
自動車税	現 繰 計		1,313 1,313	144 84,150 84,294	144 3,129 3,273	46 △ 8 38	190 477 523	190 84,142 84,332	190 3,606 3,796
自動車税種別割	現 繰 計	△ 88,952 △ 1,826 △ 90,778	561,971 27,430 589,401	60,890,009 354,510 61,244,519	59,550,633 81,829 59,632,462	△ 3,389 △ 1,617 △ 5,006	189,790 17,046 206,836	60,886,620 352,893 61,239,513	59,740,423 98,875 59,839,298
鉾区税	現 繰 計			10,217 10,217	10,217 10,217			10,217 10,217	10,217 10,217
固定資産税	現 繰 計								
狩猟税	現 繰 計					9,030 9,030	9,030 9,030	9,030 9,030	9,030 9,030
旧法による税	現 繰 計								
自動車取得税	現 繰 計								
法人関係税	現 繰 計	13,826,163 △ 1,796 13,824,367	13,553,084 2,024 13,555,108	97,991,750 283,306 98,275,056	97,468,806 61,731 97,530,537	3,983,616 △ 3,626 3,979,990	4,257,178 2,893 4,260,071	101,975,366 279,680 102,255,046	101,725,984 64,624 101,790,608
その他の税	現 繰 計	24,348,704 △ 2,516 24,346,188	45,276,569 209,167 45,485,736	398,335,596 6,320,740 404,656,336	260,260,999 943,748 261,204,747	26,112,395 △ 2,284 26,110,111	40,648,601 210,078 40,858,679	424,447,991 6,318,456 430,766,447	300,909,600 1,153,826 302,063,426
特別法人事業譲与税		22,715,673	22,715,673	29,852,562	29,852,562			29,852,562	29,852,562
地方揮発油譲与税				960,448	960,448			960,448	960,448
石油ガス譲与税				26,016	26,016			26,016	26,016
自動車重量譲与税				184,032	184,032			184,032	184,032
森林環境譲与税						94,132	94,132	94,132	94,132
航空機燃料譲与税						125,286	125,286	125,286	125,286
合計		22,715,673	22,715,673	31,023,058	31,023,058	219,418	219,418	31,242,478	31,242,478

(単位:千円)

税目	10月				11月				
	当月分		累計		当月分		累計		
	調定額	徴収額	調定額	徴収額	調定額	徴収額	調定額	徴収額	
県税合計	現 繰 計	41,904,259 △ 2,349 41,901,910	60,106,109 160,322 60,266,431	568,327,616 6,595,787 574,923,403	462,741,693 1,378,772 464,120,465	78,040,282 △ 1,012 78,039,270	93,678,870 155,692 93,834,562	646,367,898 6,594,775 652,962,673	556,420,563 1,534,464 557,955,027
県民税	現 繰 計	1,048,970 △ 10 1,048,960	18,459,753 110,717 18,570,470	203,189,252 5,416,823 208,606,075	104,172,464 1,015,760 105,188,224	3,638,877 △ 145 3,638,732	17,567,245 5,416,678 17,690,484	206,828,129 1,138,999 212,244,807	121,739,709 1,121,173 122,878,708
個人	現 繰 計	369,989 369,989	17,765,792 17,875,171	193,890,378 199,241,764	94,918,587 95,918,287	106,644 106,499	14,053,731 14,175,224	193,997,022 199,348,263	108,972,318 110,093,491
法人	現 繰 計	606,866 △ 10 606,856	621,844 1,338 623,182	8,834,930 57,274 8,892,204	8,789,933 16,080 8,806,013	3,476,803 3,476,803	3,458,084 1,746 3,459,830	12,311,733 57,274 12,369,007	12,248,017 17,826 12,265,843
利子割	現 繰 計	72,115 72,115	72,117 72,117	463,944 8,163 472,107	463,944 463,944	55,430 55,430	55,430 55,430	519,374 8,163 527,537	519,374 519,374
事業税	現 繰 計	6,068,375 △ 1,239 6,067,136	6,547,079 17,885 6,564,964	107,577,570 493,238 108,070,808	104,659,109 141,282 104,800,391	53,400,410 53,400,410	55,841,755 10,001 55,851,756	160,977,980 493,238 161,471,218	160,500,864 151,283 160,652,147
個人	現 繰 計	82,934 △ 981 81,953	291,154 11,922 303,076	7,844,827 271,100 8,115,927	4,845,289 85,437 4,930,726	44,246 44,246	2,614,443 7,760 2,622,203	7,889,073 271,100 8,160,173	7,459,732 93,197 7,552,929
法人	現 繰 計	5,985,441 △ 258 5,985,183	6,255,925 5,963 6,261,888	99,732,743 222,138 99,954,881	99,813,820 55,845 99,869,665	53,356,164 53,356,164	53,227,312 2,241 53,229,553	153,088,907 222,138 153,311,045	153,041,132 58,086 153,099,218
地方消費税	現 繰 計	28,624,488 28,624,488	28,624,488 28,624,488	155,968,426 155,968,426	155,968,426 155,968,426	15,391,538 15,391,538	15,391,538 15,391,538	171,359,964 171,359,964	171,359,964 171,359,964
譲渡割	現 繰 計	15,731,940 15,731,940	15,731,940 15,731,940	66,385,488 66,385,488	66,385,488 66,385,488	4,739,935 4,739,935	4,739,935 4,739,935	71,125,423 71,125,423	71,125,423 71,125,423
貨物割	現 繰 計	12,892,548 12,892,548	12,892,548 12,892,548	89,582,938 89,582,938	89,582,938 89,582,938	10,651,603 10,651,603	10,651,603 10,651,603	100,234,541 100,234,541	100,234,541 100,234,541
不動産取得税	現 繰 計	1,670,725 △ 743 1,669,982	1,719,319 7,086 1,726,405	9,168,997 248,517 9,417,514	8,934,261 94,445 9,028,706	1,117,839 △ 532 1,117,307	1,138,572 7,973 1,146,545	10,286,836 247,985 10,534,821	10,072,833 102,418 10,175,251
県たばこ税	現 繰 計	478,164 478,164	478,082 478,082	3,395,420 22 3,395,442	3,395,338 3,395,338	481,645 481,645	481,679 481,679	3,877,065 22 3,877,087	3,877,017 3,877,017
ゴルフ場利用税	現 繰 計	300,430 300,430	300,624 300,624	2,093,760 2,093,760	2,085,331 2,085,331	340,471 340,471	340,790 340,790	2,434,231 2,434,231	2,426,121 2,426,121
自動車税環境性能割	現 繰 計	470,009 470,009	469,755 469,755	3,479,492 3,479,492	3,479,395 3,479,395	483,259 483,259	483,311 483,311	3,962,751 3,962,751	3,962,706 3,962,706
軽油引取税	現 繰 計	3,273,499 3,273,499	3,264,094 85 3,264,179	22,579,043 509 22,579,552	20,044,594 509 20,044,849	3,256,558 3,256,558	2,399,787 199 2,399,986	25,835,601 509 25,836,110	22,444,381 454 22,444,835
自動車税	現 繰 計	872	872 872	84,142 84,332	4,478 4,688	665	665 665	84,142 84,332	5,143 5,333
自動車税種別割	現 繰 計	△ 54,773 △ 357 △ 55,130	218,502 23,677 242,179	60,831,847 352,536 61,184,383	59,958,925 122,552 60,081,477	△ 69,477 △ 335 △ 69,812	33,378 13,615 46,993	60,762,370 352,201 61,114,571	59,992,303 136,167 60,128,470
鉾区税	現 繰 計	10,217	10,217	10,217 10,217	10,217 10,217	△ 1,688 △ 1,688	8,529	8,529 8,529	10,217 10,217
固定資産税	現 繰 計	24,372	24,413	33,402	33,443	850	815	34,252	34,258
狩猟税	現 繰 計	24,372 24,372	24,413 24,413	33,402 33,402	33,443 33,443	850 850	815 815	34,252 34,252	34,258 34,258
旧法による税	現 繰 計	6,592,307	6,877,769	108,567,673	108,603,753	56,832,967	56,685,396	165,400,640	165,289,149
自動車取得税	現 繰 計	△ 268 6,592,039	7,301 6,885,070	279,412 108,847,085	71,925 108,875,678	56,832,967	56,689,383	165,680,052	165,365,061
法人関係税	現 繰 計	35,311,952 △ 2,081 35,309,871	53,228,340 153,021 53,381,361	459,759,943 6,316,375 466,076,318	354,137,940 1,306,847 355,444,787	21,207,315 △ 1,012 21,206,303	36,993,474 151,705 37,145,179	480,967,258 6,315,363 487,282,621	391,131,414 1,458,552 392,589,966
特別法人事業譲与税				29,852,562	29,852,562	32,084,423	32,084,423	61,936,985	61,936,985
地方揮発油譲与税				960,448	960,448	1,429,004	1,429,004	2,389,452	2,389,452
石油ガス譲与税				26,016	26,016	44,608	44,608	70,624	70,624
自動車重量譲与税				184,032	184,032	275,424	275,424	459,456	459,456
森林環境譲与税				94,132	94,132			94,132	94,132
航空機燃料譲与税				125,286	125,286			125,286	125,286
合計				31,242,476	31,242,476	33,833,459	33,833,459	65,075,935	65,075,935

(単位:千円)

税目	12月				1月				
	当月分		累計		当月分		累計		
	調定額	徴収額	調定額	徴収額	調定額	徴収額	調定額	徴収額	
県税合計	現 繰 計	38,899,866 △ 1,297 38,898,569	57,616,984 129,782 57,746,766	685,267,764 6,593,478 691,861,242	614,037,547 1,664,246 615,701,793	63,289,889 △ 156 63,289,733	76,592,952 129,713 76,722,665	748,557,653 6,593,322 755,150,975	690,630,499 1,793,959 692,424,458
県民税	現 繰 計	933,292 933,292	18,562,989 94,545 18,657,534	207,761,421 5,416,678 213,178,099	140,302,698 1,233,544 141,536,242	25,661,016 △ 1 25,661,015	38,968,033 108,295 39,076,328	233,422,437 5,416,677 238,839,114	179,270,731 1,341,839 180,612,570
個人	現 繰 計	544,224 544,224	18,157,662 94,018 18,251,680	194,541,246 5,351,241 199,892,487	127,129,980 1,215,191 128,345,171	25,180,056 25,180,056	38,483,484 107,358 38,590,842	219,721,302 5,351,241 225,072,543	165,613,464 1,322,549 166,936,013
法人	現 繰 計	331,700 331,700	347,959 527 348,486	12,643,433 57,274 12,700,707	12,595,976 18,353 12,614,329	377,683 △ 1 377,682	381,272 937 382,209	13,021,116 57,273 13,078,389	12,977,248 19,290 12,996,538
利子割	現 繰 計	57,368 57,368	57,368 57,368	576,742 8,163 584,905	576,742 576,742	103,277 103,277	103,277 103,277	680,019 8,163 688,182	680,019 680,019
事業税	現 繰 計	3,159,823 △ 524 3,159,299	3,328,775 8,845 3,337,620	164,137,803 492,714 164,630,517	163,829,639 160,128 163,989,767	4,491,844 △ 36 4,491,808	4,452,270 8,108 4,460,378	168,629,647 492,678 169,122,325	168,281,909 168,236 168,450,145
個人	現 繰 計	43,359 43,359	186,553 7,388 193,941	7,932,432 271,100 8,203,532	7,646,285 100,585 7,746,870	77,856 77,856	212,063 6,374 218,437	8,010,288 271,100 8,281,388	7,858,348 106,959 7,965,307
法人	現 繰 計	3,116,464 △ 524 3,115,940	3,142,222 1,457 3,143,679	156,205,371 221,614 156,426,985	156,183,354 59,543 156,242,897	4,413,988 △ 36 4,413,952	4,240,207 1,734 4,241,941	160,619,359 221,578 160,840,937	160,423,561 61,277 160,484,838
地方消費税	現 繰 計	27,955,992 27,955,992	27,955,992 27,955,992	199,315,956 199,315,956	199,315,956 199,315,956	26,508,727 26,508,727	26,508,727 26,508,727	225,824,683 225,824,683	225,824,683 225,824,683
譲渡割	現 繰 計	10,120,556 10,120,556	10,120,556 10,120,556	81,245,979 81,245,979	81,245,979 81,245,979	13,804,431 13,804,431	13,804,431 13,804,431	95,050,410 95,050,410	95,050,410 95,050,410
貨物割	現 繰 計	17,835,436 17,835,436	17,835,436 17,835,436	118,069,977 118,069,977	118,069,977 118,069,977	12,704,296 12,704,296	12,704,296 12,704,296	130,774,273 130,774,273	130,774,273 130,774,273
不動産取得税	現 繰 計	2,380,720 △ 433 2,380,287	2,382,440 3,624 2,386,064	12,667,556 247,552 12,915,108	12,455,273 106,042 12,561,315	1,443,211 1,443,211	1,303,151 2,546 1,305,697	14,110,767 247,552 14,358,319	13,758,424 108,588 13,867,012
県たばこ税	現 繰 計	468,385 468,385	468,209 468,209	4,345,450 22 4,345,472	4,345,226 4,345,226	487,254 487,254	486,973 22 487,000	4,832,704 4,832,726	4,832,199 4,832,199
ゴルフ場利用税	現 繰 計	353,780 353,780	358,222 358,222	2,788,011 2,788,011	2,784,343 2,784,343	308,381 308,381	303,346 303,346	3,096,392 3,096,392	3,087,689 3,087,689
自動車税環境性能割	現 繰 計	492,890 492,890	492,956 492,956	4,455,641 4,455,641	4,455,662 4,455,662	788,680 788,680	788,633 788,633	5,244,321 5,244,321	5,244,295 5,244,295
軽油引取税	現 繰 計	3,205,370 3,205,370	3,900,424 55 3,900,479	29,040,971 509 29,041,480	26,344,805 509 26,345,314	3,433,599 3,433,599	3,508,575 3,508,575	32,474,570 509 32,475,079	29,853,380 29,853,380
自動車税	現 繰 計		744 744	84,142 84,332	5,887 6,077	31 31	31 372	221 84,363	221 6,449
自動車税種別割	現 繰 計	△ 50,744 △ 340 △ 51,084	168,313 21,969 190,282	60,711,626 351,861 61,063,487	60,160,616 158,136 60,318,752	△ 52,168 △ 119 △ 52,287	53,899 10,423 64,322	60,659,458 351,742 61,011,200	60,214,515 168,559 60,383,074
鉾区税	現 繰 計		△ 1,688 △ 1,688	8,529 8,529	8,529 8,529			8,529 8,529	8,529 8,529
固定資産税	現 繰 計								
狩猟税	現 繰 計	358 358	352 352	34,610 34,610	34,610 34,610	219 219	219 219	34,829 34,829	34,829 34,829
旧法による税	現 繰 計					219,095 219,095	219,095 219,095	219,095 219,095	219,095 219,095
自動車取得税	現 繰 計					219,095 219,095	219,095 219,095	219,095 219,095	219,095 219,095
法人関係税	現 繰 計	3,448,164 △ 524 3,447,640	3,490,181 278,888 3,492,165	168,848,804 77,896 169,127,692	168,779,330 77,896 168,857,226	4,791,671 △ 37 4,791,634	4,621,479 2,671 4,624,150	173,640,475 80,567 173,919,326	173,400,809 80,567 173,481,376
その他の税	現 繰 計	35,451,702 △ 773 35,450,929	54,126,803 127,798 54,254,601	516,418,960 6,314,590 522,733,550	445,258,217 1,586,350 446,844,567	58,498,218 △ 119 58,498,099	71,971,473 127,042 72,098,515	574,917,178 6,314,471 581,231,649	517,229,690 1,713,392 518,943,082
特別法人事業譲与税				61,936,985	61,936,985			61,936,985	61,936,985
地方揮発油譲与税				2,389,452	2,389,452			2,389,452	2,389,452
石油ガス譲与税				70,624	70,624			70,624	70,624
自動車重量譲与税				459,456	459,456			459,456	459,456
森林環境譲与税				94,132	94,132			94,132	94,132
航空機燃料譲与税				125,286	125,286			125,286	125,286
合計				65,075,935	65,075,935			65,075,935	65,075,935

(単位:千円)

税目	2月				3月				
	当月分		累計		当月分		累計		
	調定額	徴収額	調定額	徴収額	調定額	徴収額	調定額	徴収額	
県税合計	現 繰 計	39,205,818 △ 4,593 39,201,225	53,688,847 116,062 53,804,909	787,763,471 6,588,729 794,352,200	744,319,346 1,910,021 746,229,367	43,946,038 △ 9,209 43,936,829	56,759,229 114,122 56,873,351	831,709,509 6,579,520 838,289,029	801,078,575 2,024,143 803,102,718
県民税	現 繰 計	1,510,529 90,251 1,510,529	16,469,070 5,416,677 16,559,321	234,932,966 5,416,677 240,349,643	195,739,801 1,432,090 197,171,891	4,837,698 △ 58 4,837,640	16,528,768 86,949 16,615,717	239,770,664 5,416,619 245,187,283	212,268,569 1,519,039 213,787,608
個人	現 繰 計	84,201 89,548 84,201	15,049,401 89,548 15,138,949	219,805,503 5,351,241 225,156,744	180,662,865 1,412,097 182,074,962	4,425,373 86,381 4,425,373	16,109,686 5,351,241 16,198,067	224,230,876 1,498,478 225,582,117	196,772,551 1,498,478 198,271,029
法人	現 繰 計	1,363,409 703 1,363,409	1,356,750 703 1,357,453	14,384,525 57,273 14,441,798	14,333,998 19,993 14,353,991	354,034 △ 58 353,976	360,791 568 361,359	14,738,559 57,215 14,795,774	14,694,789 20,561 14,715,350
利子割	現 繰 計	62,919 62,919	62,919 62,919	742,938 8,163 751,101	742,938 8,163 742,938	58,291 58,291	58,291 58,291	801,229 8,163 809,392	801,229 801,229
事業税	現 繰 計	14,463,613 △ 2,807 14,460,806	14,609,797 8,197 14,617,994	183,093,260 489,871 183,583,131	182,891,706 176,433 183,068,139	3,769,074 △ 2,255 3,766,819	3,767,115 487,616 3,774,877	186,862,334 183,995 187,349,950	186,658,821 183,995 186,842,816
個人	現 繰 計	102,226 △ 2,807 99,419	94,422 5,568 99,990	8,112,514 268,293 8,380,807	7,952,770 112,527 8,065,297	56,526 △ 1,326 55,200	69,587 5,632 75,219	8,169,040 266,967 8,436,007	8,022,357 118,159 8,140,516
法人	現 繰 計	14,361,387 14,361,387	14,515,375 2,629 14,518,004	174,980,746 221,578 175,202,324	174,938,936 63,906 175,002,842	3,712,548 △ 929 3,711,619	3,697,528 1,930 3,699,458	178,693,294 220,649 178,913,943	178,636,464 65,836 178,702,300
地方消費税	現 繰 計	17,476,655 17,476,655	17,476,655 17,476,655	243,301,338 243,301,338	243,301,338 243,301,338	28,500,501 28,500,501	28,500,501 28,500,501	271,801,839 271,801,839	271,801,839 271,801,839
譲渡割	現 繰 計	3,120,744 3,120,744	3,120,744 3,120,744	98,171,154 98,171,154	98,171,154 98,171,154	9,828,584 9,828,584	9,828,584 9,828,584	107,999,738 107,999,738	107,999,738 107,999,738
貨物割	現 繰 計	14,355,911 14,355,911	14,355,911 14,355,911	145,130,184 145,130,184	145,130,184 145,130,184	18,671,917 18,671,917	18,671,917 18,671,917	163,802,101 163,802,101	163,802,101 163,802,101
不動産取得税	現 繰 計	1,700,936 △ 1,580 1,699,356	1,819,150 2,257 1,821,407	15,811,703 245,972 16,057,675	15,577,574 110,845 15,688,419	2,401,003 △ 6,443 2,394,560	2,335,859 2,853 2,338,712	18,212,706 239,529 18,452,235	17,913,433 113,698 18,027,131
県たばこ税	現 繰 計	438,672 438,672	439,177 439,177	5,271,376 22 5,271,398	5,271,376 22 5,271,376	437,172 437,172	437,039 22 437,039	5,708,548 5,708,548	5,708,415 5,708,415
ゴルフ場利用税	現 繰 計	222,740 222,740	224,366 224,366	3,319,132 3,319,132	3,312,055 3,312,055	203,849 203,849	205,281 205,281	3,522,981 3,522,981	3,517,336 3,517,336
自動車税環境性能割	現 繰 計	544,600 544,600	544,832 544,832	5,788,921 5,788,921	5,789,127 5,789,127	823,825 823,825	823,747 823,747	6,612,746 6,612,746	6,612,874 6,612,874
軽油引取税	現 繰 計	2,883,354 2,883,354	2,066,799 2,066,799	35,357,924 509 35,358,433	31,920,179 509 31,920,688	3,018,731 3,018,731	4,139,429 4,139,429	38,376,655 509 38,377,164	36,059,608 509 36,060,117
自動車税	現 繰 計	4 4	4 686 690	225 84,142 84,367	225 6,914 7,139	531	225 84,142 84,367	225 7,445 7,670	
自動車税種別割	現 繰 計	△ 35,389 △ 206 △ 35,595	38,893 14,671 53,564	60,624,069 351,536 60,975,605	60,253,408 183,230 60,436,638	△ 45,815 △ 453 △ 46,268	21,490 16,227 37,717	60,578,254 351,083 60,929,337	60,274,898 199,457 60,474,355
鉾区税	現 繰 計	8,529	8,529	8,529 8,529	8,529 8,529	8,529	8,529 8,529	8,529 8,529	
固定資産税	現 繰 計	104	104	34,933 34,933	34,933 34,933	34,933	34,933 34,933	34,933 34,933	
狩猟税	現 繰 計	104 104	104 104	34,933 34,933	34,933 34,933	34,933	34,933 34,933	34,933 34,933	
旧法による税	現 繰 計	219,095	219,095	219,095 219,095	219,095 219,095	219,095	219,095 219,095	219,095 219,095	
自動車取得税	現 繰 計	219,095	219,095	219,095 219,095	219,095 219,095	219,095	219,095 219,095	219,095 219,095	
法人関係税	現 繰 計	15,724,796 3,332 15,724,796	15,872,125 3,332 15,875,457	189,365,271 278,851 189,644,122	189,272,934 83,899 189,356,833	4,066,582 △ 987 4,065,595	4,058,319 2,498 4,060,817	193,431,853 277,864 193,709,717	193,331,253 86,397 193,417,650
その他の税	現 繰 計	23,481,022 △ 4,593 23,476,429	37,816,722 112,730 37,929,452	598,398,200 6,309,878 604,708,078	555,046,412 1,826,122 556,872,534	39,879,456 △ 8,222 39,871,234	52,700,910 6,301,656 52,812,534	638,277,656 6,301,656 644,579,312	607,747,322 1,937,746 609,685,068
特別法人事業譲与税		41,116,979	41,116,979	103,053,964	103,053,964			103,053,964	103,053,964
地方揮発油譲与税				2,389,452	2,389,452	1,068,876	1,068,876	3,458,328	3,458,328
石油ガス譲与税				70,624	70,624	34,812	34,812	105,436	105,436
自動車重量譲与税				459,456	459,456	207,525	207,525	666,981	666,981
森林環境譲与税				94,132	94,132	94,131	94,131	188,263	188,263
航空機燃料譲与税				125,286	125,286	127,996	127,996	253,282	253,282
合計		41,116,979	41,116,979	108,192,914	108,192,914	1,533,340	1,533,340	107,726,254	107,726,254

(単位:千円)

税目	現 線 計	4 月				5 月			
		当 月 分		累 計		当 月 分		累 計	
		調 定 額	徴 収 額	調 定 額	徴 収 額	調 定 額	徴 収 額	調 定 額	徴 収 額
県 税 合 計			15,676,351	831,709,509	816,754,926	12,381,038	831,709,509	829,135,964	
			100,301	6,579,520	2,124,444	83,676	6,579,520	2,208,120	
			15,776,652	838,289,029	818,879,370	12,464,714	838,289,029	831,344,084	
県 民 税			14,486,871	239,770,664	226,755,440	11,281,735	239,770,664	238,037,175	
			84,108	5,416,619	1,603,147	71,704	5,416,619	1,674,851	
			14,570,979	245,187,283	228,358,587	11,353,439	245,187,283	239,712,026	
個人			14,479,666	224,230,876	211,252,217	11,275,386	224,230,876	222,527,603	
			83,464	5,351,241	1,581,942	71,342	5,351,241	1,653,284	
			14,563,130	229,582,117	212,834,159	11,346,728	229,582,117	224,180,887	
法人			7,205	14,738,559	14,701,994	6,349	14,738,559	14,708,343	
			644	57,215	21,205	362	57,215	21,567	
			7,849	14,795,774	14,723,199	6,711	14,795,774	14,729,910	
利子割				801,229	801,229		801,229	801,229	
				8,163	8,163		8,163	8,163	
				809,392	801,229		809,392	801,229	
事業税			△ 153,501	186,862,334	186,505,320	18,826	186,862,334	186,524,146	
			5,766	487,616	189,761	4,589	487,616	194,350	
			△ 147,735	187,349,950	186,695,081	23,415	187,349,950	186,718,496	
個人			22,570	8,169,040	8,044,927	9,603	8,169,040	8,054,530	
			4,021	266,967	122,180	2,324	266,967	124,504	
			26,591	8,436,007	8,167,107	11,927	8,436,007	8,179,034	
法人			△ 176,071	178,693,294	178,460,393	9,223	178,693,294	178,469,616	
			1,745	220,649	67,581	2,265	220,649	69,846	
			△ 174,326	178,913,943	178,527,974	11,488	178,913,943	178,539,462	
地方消費税				271,801,839	271,801,839		271,801,839	271,801,839	
				271,801,839	271,801,839		271,801,839	271,801,839	
譲渡割				107,999,738	107,999,738		107,999,738	107,999,738	
				107,999,738	107,999,738		107,999,738	107,999,738	
貨物割				163,802,101	163,802,101		163,802,101	163,802,101	
				163,802,101	163,802,101		163,802,101	163,802,101	
不動産取得税			153,128	18,212,706	18,066,561	23,294	18,212,706	18,089,855	
			1,385	239,529	115,083	2,801	239,529	117,884	
			154,513	18,452,235	18,181,644	26,095	18,452,235	18,207,739	
県たばこ税			133	5,708,548	5,708,548		5,708,548	5,708,548	
				22	22		22	22	
			133	5,708,570	5,708,548		5,708,570	5,708,548	
ゴルフ場利用税			3,889	3,522,981	3,521,225	1,756	3,522,981	3,522,981	
			3,889	3,522,981	3,521,225	1,756	3,522,981	3,522,981	
自動車税環境性能割			△ 128	6,612,746	6,612,746		6,612,746	6,612,746	
			△ 128	6,612,746	6,612,746		6,612,746	6,612,746	
軽油引取税			1,152,568	38,376,655	37,212,176	1,039,341	38,376,655	38,251,517	
				509	509		509	509	
			1,152,568	38,377,164	37,212,685	1,039,341	38,377,164	38,252,026	
自動車税				225	225		225	225	
			663	84,142	8,108	202	84,142	8,310	
			663	84,367	8,333	202	84,367	8,535	
自動車税種別割			33,391	60,578,254	60,308,289	16,086	60,578,254	60,324,375	
			8,379	351,083	207,836	4,380	351,083	212,216	
			41,770	60,929,337	60,516,125	20,466	60,929,337	60,536,591	
鉾 区 税				8,529	8,529		8,529	8,529	
				8,529	8,529		8,529	8,529	
固定資産税									
狩 猟 税				34,933	34,933		34,933	34,933	
				34,933	34,933		34,933	34,933	
旧法による税				219,095	219,095		219,095	219,095	
				219,095	219,095		219,095	219,095	
自動車取得税				219,095	219,095		219,095	219,095	
				219,095	219,095		219,095	219,095	
法人関係税			△ 168,866	193,431,853	193,162,387	15,572	193,431,853	193,177,959	
			2,389	277,864	88,786	2,627	277,864	91,413	
			△ 166,477	193,709,717	193,251,173	18,199	193,709,717	193,269,372	
その他の税			15,845,217	638,277,656	623,592,539	12,365,466	638,277,656	635,958,005	
			97,912	6,301,656	2,035,658	81,049	6,301,656	2,116,707	
			15,943,129	644,579,312	625,628,197	12,446,515	644,579,312	638,074,712	
特別法人事業譲与税				103,053,964	103,053,964		103,053,964	103,053,964	
地方揮発油譲与税				3,458,328	3,458,328		3,458,328	3,458,328	
石油ガス譲与税				105,436	105,436		105,436	105,436	
自動車重量譲与税				666,981	666,981		666,981	666,981	
森林環境譲与税				188,263	188,263		188,263	188,263	
航空機燃料譲与税				253,282	253,282		253,282	253,282	
合 計				107,726,254	107,726,254		107,726,254	107,726,254	

A-4 納期内納付（入）等徴収区分に関する調

区 分	調 定 額 ①		納期内徴収額 ②		納期内 納付率 ②/①	滞 納 額 計①-② ③		
	件 数	税 額	件 数	税 額		件 数	税 額	
法人県民税	現	162,027	14,738,558,670	144,362	14,212,818,502	96.4	17,665	525,740,168
	繰	2,035	57,215,359	—	—	—	2,035	57,215,359
	計	164,062	14,795,774,029	144,362	14,212,818,502	—	19,700	582,955,527
県民税利子割	現	14,159	801,228,568	13,986	800,296,830	99.9	173	931,738
	繰	26	8,162,771	—	—	—	26	8,162,771
	計	14,185	809,391,339	13,986	800,296,830	—	199	9,094,509
個人事業税	現	82,446	8,169,040,800	70,688	7,318,417,450	89.6	11,758	850,623,350
	繰	2,652	266,966,957	—	—	—	2,652	266,966,957
	計	85,098	8,436,007,757	70,688	7,318,417,450	—	14,410	1,117,590,307
法人事業税 (特別法人事業税及び 地方法人特別税を除く)	現	81,403	178,693,293,570	72,835	175,161,198,549	98.0	8,568	3,532,095,021
	繰	575	220,649,239	—	—	—	575	220,649,239
	計	81,978	178,913,942,809	72,835	175,161,198,549	—	9,143	3,752,744,260
不動産取得税	現	77,562	18,212,706,300	68,064	17,075,272,680	93.8	9,498	1,137,433,620
	繰	1,503	239,529,575	—	—	—	1,503	239,529,575
	計	79,065	18,452,235,875	68,064	17,075,272,680	—	11,001	1,376,963,195
県たばこ税	現	203	5,708,547,970	176	5,707,493,655	99.9	27	1,054,315
	繰	6	21,792	—	—	—	6	21,792
	計	209	5,708,569,762	176	5,707,493,655	—	33	1,076,107
ゴルフ場利用税	現	1,894	3,522,980,602	1,826	3,429,814,702	97.4	68	93,165,900
	繰	—	—	—	—	—	—	—
	計	1,894	3,522,980,602	1,826	3,429,814,702	—	68	93,165,900
自動車税	現	7	225,100	—	—	0.0	7	225,100
	繰	2,542	84,142,121	—	—	—	2,542	84,142,121
	計	2,549	84,367,221	—	—	—	2,549	84,367,221
釧 区 税	現	175	8,529,200	172	7,802,000	91.5	3	727,200
	繰	—	—	—	—	—	—	—
	計	175	8,529,200	172	7,802,000	—	3	727,200
自動車取得税	現	1,015	219,094,600	1,015	219,094,600	100.0	—	—
	繰	—	—	—	—	—	—	—
	計	1,015	219,094,600	1,015	219,094,600	—	—	—
軽油引取税	現	4,120	38,376,655,407	3,411	22,856,973,827	59.6	709	15,519,681,580
	繰	8	508,606	—	—	—	8	508,606
	計	4,128	38,377,164,013	3,411	22,856,973,827	—	717	15,520,190,186
狩 猟 税	現	484	34,932,900	484	34,932,900	100.0	—	—
自動車税種別割	現	1,731,067	60,578,254,446	1,549,535	53,976,330,002	89.1	181,532	6,601,924,444
	繰	9,741	351,082,504	—	—	—	9,741	351,082,504
	計	1,740,808	60,929,336,950	1,549,535	53,976,330,002	—	191,273	6,953,006,948
自動車税環境性能割	現	72,984	6,612,745,600	72,969	6,611,841,400	99.9	15	904,200
	繰	—	—	—	—	—	—	—
	計	72,984	6,612,745,600	72,969	6,611,841,400	—	15	904,200
小 計	現	2,229,526	335,676,793,733	1,999,503	307,412,287,097	91.6	230,023	28,264,506,636
	繰	19,088	1,228,278,924	—	—	—	19,088	1,228,278,924
	計	2,248,614	336,905,072,657	1,999,503	307,412,287,097	—	249,111	29,492,785,560
個人県民税	現	—	224,230,876,527	—	—	—	—	—
	繰	—	5,351,240,654	—	—	—	—	—
	計	—	229,582,117,181	—	—	—	—	—
地方消費税	現	—	271,801,838,830	—	—	—	—	—
	繰	—	—	—	—	—	—	—
	計	—	271,801,838,830	—	—	—	—	—
合 計	現	2,229,526	831,709,509,090	—	—	—	—	—
	繰	19,088	6,579,519,578	—	—	—	—	—
	計	2,248,614	838,289,028,668	—	—	—	—	—
特別法人事業税	現	78,807	68,078,837,870	71,288	66,869,362,679	98.2	7,519	1,209,475,191
	繰	340	39,644,068	—	—	—	340	39,644,068
	計	79,147	68,118,481,938	71,288	66,869,362,679	—	7,859	1,249,119,259
地方法人特別税	現	1,142	133,063,300	488	74,036,792	55.6	654	59,026,508
	繰	227	47,050,140	—	—	—	227	47,050,140
	計	1,369	180,113,440	488	74,036,792	—	881	106,076,648
合計(特別法人事業税及び 地方法人特別税含む)	現	2,229,683	899,921,410,260	1,999,580	374,355,686,588	—	230,103	525,565,723,692
	繰	19,089	6,666,213,786	—	—	—	19,089	6,666,213,786
	計	2,248,772	906,587,624,046	1,999,580	374,355,686,588	—	249,192	532,231,937,478

区 分	徴 収 額 計 ②+④+⑤+⑥ ⑦		徴収歩合 ⑦/①	不 納 欠 損 額 ⑧		
	件 数	税 額		件 数	税 額	
法人県民税	現	160,965	14,708,342,945	99.8	22	487,030
	繰	850	21,567,158	37.7	270	6,945,251
	計	161,815	14,729,910,103	99.6	292	7,432,281
県民税利子割	現	14,159	801,228,568	100.0		
	繰					
	計	14,159	801,228,568	99.0		
個人事業税	現	81,441	8,054,529,767	98.6		
	繰	1,286	124,504,159	46.6	101	7,934,211
	計	82,727	8,179,033,926	97.0	101	7,934,211
法人事業税 (特別法人事業税及び 地方法人特別税を除く)	現	81,006	178,469,616,406	99.9	2	86,200
	繰	259	69,846,232	31.7	49	9,265,032
	計	81,265	178,539,462,638	99.8	51	9,351,232
不動産取得税	現	76,371	18,089,855,212	99.3	1	8,500
	繰	827	117,884,438	49.2	68	14,714,391
	計	77,198	18,207,739,650	98.7	69	14,722,891
県たばこ税	現	203	5,708,547,970	100.0		
	繰					
	計	203	5,708,547,970	99.9		
ゴルフ場利用税	現	1,894	3,522,980,602	100.0		
	繰					
	計	1,894	3,522,980,602	100.0		
自動車税	現	7	225,100	100.0		
	繰	258	8,310,112	9.9	1,105	35,996,704
	計	265	8,535,212	10.1	1,105	35,996,704
釧 区 税	現	175	8,529,200	100.0		
	繰					
	計	175	8,529,200	100.0		
自動車取得税	現	1,015	219,094,600	100.0	—	—
	繰	—	—	—	—	—
	計	1,015	219,094,600	100.0	—	—
軽油引取税	現	4,114	38,251,516,872	99.7		
	繰	8	508,606	100.0		
	計	4,122	38,252,025,478	99.7		
狩 猟 税	現	464	34,932,900	100.0	—	—
自動車税種別割	現	1,724,268	60,324,375,462	99.6	10	170,909
	繰	5,561	212,215,774	60.4	128	3,134,991
	計	1,729,829	60,536,591,236	99.4	138	3,305,900
自動車税環境性能割	現	72,984	6,612,745,600	100.0	—	—
	繰	—	—	—	—	—
	計	72,984	6,612,745,600	100.0	—	—
小 計	現	2,219,066	334,806,521,204	99.7	35	752,639
	繰	9,049	554,836,479	45.2	1,721	77,990,580
	計	2,228,115	335,361,357,683	99.5	1,756	78,743,219
個人県民税	現	—	222,527,603,337	99.2	—	—
	繰	—	1,653,283,573	30.9	—	407,794,409
	計	—	224,180,886,910	97.6	—	407,794,409
地方消費税	現	—	271,801,838,830	100.0	—	—
	繰	—	—	—	—	—
	計	—	271,801,838,830	100.0	—	—
合 計	現	2,219,066	829,135,963,371	99.7	35	752,639
	繰	9,049	2,208,120,052	33.6	1,721	485,784,989
	計	2,228,115	831,344,083,423	99.2	1,756	486,537,628
特別法人事業税	現	78,463	68,011,502,798	99.9	2	31,700
	繰	191	15,015,857	37.9	19	757,522
	計	78,654	68,026,518,655	99.9	21	789,222
地方法人特別税	現	1,098	120,697,980	90.7		
	繰	66	11,611,081	24.7	30	2,983,715
	計	1,164	132,309,061	73.5	30	2,983,715
合計(特別法人事業税及び 地方法人特別税含む)	現	2,219,222	897,268,164,149	99.7	35	784,339
	繰	9,050	2,234,746,990	33.5	1,721	489,526,226
	計	2,228,272	899,502,911,139	99.2	1,756	490,310,565

(単位：件、円)

収入未済額 ①-⑦-⑧		収入未済のうち 法定徴収猶予 ⑨		法定徴収猶予を除く 収入未済			徴収歩合
件数	税額	件数	税額	件数	税額		⑦/(①-⑧)
1,040	29,728,695			1,040	29,728,695		99.8
915	28,702,950			915	28,702,950		37.7
1,955	58,431,645			1,955	58,431,645		99.6
							100.0
26	8,162,771			26	8,162,771		
26	8,162,771			26	8,162,771		99.0
1,005	114,511,033			1,005	114,511,033		98.6
1,265	134,528,587			1,265	134,528,587		46.6
2,270	249,039,620			2,270	249,039,620		97.0
395	223,590,964			395	223,590,964		99.9
267	141,537,975			267	141,537,975		31.7
662	365,128,939			662	365,128,939		99.8
1,190	122,842,588	136	17,656,000	1,054	105,186,588		99.4
608	106,930,746	68	5,755,090	540	101,175,656		50.4
1,798	229,773,334	204	23,411,090	1,594	206,362,244		98.8
							100.0
6	21,792			6	21,792		
6	21,792			6	21,792		99.9
							100.0
							100.0
							100.0
1,179	39,835,305			1,179	39,835,305		9.9
1,179	39,835,305			1,179	39,835,305		10.1
							100.0
							100.0
-	-			-	-		100.0
-	-			-	-		
-	-			-	-		100.0
6	125,138,535	1	124,325,123	5	813,412		99.9
							100.0
6	125,138,535	1	124,325,123	5	813,412		99.9
-	-			-	-		100.0
6,789	253,708,075			6,789	253,708,075		99.6
4,052	135,731,739			4,052	135,731,739		60.4
10,841	389,439,814			10,841	389,439,814		99.4
-	-			-	-		100.0
-	-			-	-		
-	-			-	-		100.0
10,425	869,519,890	137	141,981,123	10,288	727,538,767		99.8
8,318	595,451,865	68	5,755,090	8,250	589,896,775		45.4
18,743	1,464,971,755	205	147,736,213	18,538	1,317,235,542		99.6
-	1,703,273,190			-	1,703,273,190		99.2
-	3,290,162,672			-	3,290,162,672		30.9
-	4,993,435,862			-	4,993,435,862		97.6
-	-	-	-	-	-		-
-	-	-	-	-	-		-
-	-	-	-	-	-		-
10,425	2,572,793,080	137	141,981,123	10,288	2,430,811,957		99.7
8,318	3,885,614,537	68	5,755,090	8,250	3,879,859,447		33.6
18,743	6,458,407,617	205	147,736,213	18,538	6,310,671,404		99.2
342	67,303,372			342	67,303,372		99.9
130	23,870,689			130	23,870,689		37.9
472	91,174,061			472	91,174,061		99.9
44	12,365,320			44	12,365,320		90.7
131	32,455,344			131	32,455,344		24.7
175	44,820,664			175	44,820,664		73.5
10,425	2,652,461,772	137	141,981,123	10,288	2,510,480,649		99.7
8,318	3,941,940,570	68	5,755,090	8,250	3,912,314,791		33.6
18,743	6,594,402,342	205	147,736,213	18,538	6,422,795,440		99.2

区 分	財産差押額		換 価 猶 予 額		滞納処分停止額		徴 収 猶 予 額		
	件数	税 額	件数	税 額	件数	税 額	件数	税 額	
法人県民税	現	39	2,646,548	72	2,672,000	13	293,783		
	繰	70	2,678,259	24	431,700	292	11,370,708		
	計	109	5,324,807	96	3,103,700	305	11,664,491		
県民税利子割	現								
	繰								
	計								
個人事業税	現	53	12,900,570	173	22,266,993	9	547,400		
	繰	78	11,339,826	104	10,592,498	332	38,289,975	4	4,844,000
	計	131	24,240,396	277	32,859,491	341	38,837,375	4	4,844,000
法人事業税 (特別法人事業税及び 地方法人特別税を除く)	現	19	44,426,301	71	66,368,187	3	7,404,118		
	繰	27	60,959,602	13	1,719,263	93	42,307,638		
	計	46	105,385,903	84	68,087,450	96	49,711,756		
不動産取得税	現	18	1,925,310	147	23,069,880	2	113,898	136	17,656,000
	繰	80	8,829,602	14	705,520	158	59,416,678	68	5,755,090
	計	98	10,754,912	161	23,775,400	160	59,530,576	204	23,411,090
県たばこ税	現								
	繰					6	21,792		
	計					6	21,792		
ゴルフ場利用税	現								
	繰								
	計								
自動車税	現								
	繰	50	1,549,705	7	193,968	842	29,232,027		
	計	50	1,549,705	7	193,968	842	29,232,027		
釧 区 税	現								
	繰								
	計								
自動車取得税	現	—	—	—	—	—	—	—	—
	繰	—	—	—	—	—	—	—	—
	計	—	—	—	—	—	—	—	—
軽油引取税	現							1	124,325,123
	繰								
	計							1	124,325,123
狩 猟 税	現	—	—	—	—	—	—	—	—
自動車税種別割	現	109	3,880,524	10	312,800	58	1,117,900		
	繰	154	5,188,741	4	109,300	1,295	40,560,866		
	計	263	9,069,265	14	422,100	1,353	41,678,766		
自動車税環境性能割	現	—	—	—	—	—	—	—	—
	繰								
	計								
合 計	現	238	65,779,253	473	114,689,880	85	9,477,099	137	141,981,123
	繰	459	90,545,735	166	13,752,249	3,018	221,199,684	72	10,599,090
	計	697	156,324,988	639	128,442,109	3,103	230,676,783	209	152,580,213

特別法人事業税	現	15	14,345,994	64	22,637,337	3	2,602,582		
	繰	13	16,695,497	10	385,210	32	1,873,838		
	計	28	31,041,491	74	23,022,547	35	4,476,420		
地方法人特別税	現	4	1,620,100	7	1,065,916				
	繰	13	5,470,478	3	292,719	63	17,171,336		
	計	17	7,090,578	10	1,358,635	63	17,171,336		
合計(特別法人事業税及び 地方法人特別税含む)	現	238	81,745,347	473	138,393,113	85	12,079,681	137	141,981,123
	繰	459	112,711,710	166	14,430,178	3,018	240,244,858	72	10,599,090
	計	697	194,457,057	639	152,823,291	3,103	252,324,539	209	152,580,213

A-5 滞納処分の状況

(1) 差押財産の処理状況

(単位:件、千円、%)

区 分		4年度 ①	5年度 ②	② - ①	②/①
当該年度中に差押されたもの ①	件数	2,152	2,351	199	109.2
前年度から差押されたまま繰越したもの ②	件数	328	343	15	104.6
計 (①+②) ③	件数	2,480	2,694	214	108.6
処理済合計 ④	件数	2,134	2,311	177	108.3
	税額	133,653	170,057	36,404	127.2
処理率(④/③)	件数	86.0	85.8	▲ 0.2	—

(2) 差押財産の公売状況

(単位:件、千円)

財 産	3年度		4年度 ①		5年度 ②		② - ①	
	件数	税額	件数	税額	件数	税額	件数	税額
不 動 産			(4) 4	2,960	(1) 1	94	(▲ 3) ▲ 3	▲ 2,866
動 産								
自 動 車	2	649	1	22	(2) 3	3,179	(2) 2	3,157
軽自動車・バイク								
そ の 他					(1) 1	19	(1) 1	19
合 計	2	649	(4) 5	2,982	(4) 5	3,292		310

※「件数」欄には公売した財産の件数を、「税額」欄には本税及び税外徴収金の合計充当額を記載
()書きはインターネット公売によるもの

[5年度内訳]

(単位:人、千円)

	落札物件	申込者数	入札者	見積価額 ①	落札価額 ②	②/①
インターネット公売	4	55	15	5,171	7,537	1.5
インターネット公売以外	1	1	1	50	50	1.0
合 計	5	56	16	5,221	7,587	1.5

(3) 捜索の実施状況

実施場所	従事職員数	差押物件	徴収額
22ヶ所	延べ96人	現金差押 90千円 動産等 55点	1,694千円

(4) タイヤロックの活用状況

(単位:件、円)

区分	タイヤロック装着を前提とした納税交渉 (タイヤロック装着)	交渉結果(成果額:12,075,065円) ①+②		
		任意納付額 ①	売却代金受入額	うち県税等充当額 ②
件数	70	54	2	
税額	87,609,505	8,207,238	3,867,827	3,867,827

A-6 個人住民税等の税収確保対策等に関する調

(1) 市町間相互併任等による個人住民税等の市町支援

ア 市町間併任支援実績(宍粟市、佐用町)

年度	支援回数	搜索件数	公売件数	支援内容
令和3年度	宍粟市	7	1	・処理困難事案の相談、搜索事案検討 ・処理困難事案の進捗状況確認、搜索事案検討 ・不動産会場公売指導、助言等
	佐用町	7	1	
令和4年度	宍粟市	5		・処理困難事案の相談、搜索事案検討 ・処理困難事案の進捗状況確認、搜索事案検討
	佐用町	6	1	
令和5年度	宍粟市	8	1	・処理困難事案の相談、搜索事案検討 ・処理困難事案の進捗状況確認、搜索事案検討
	佐用町	7	1	

イ 市町間併任支援実績(相生市、赤穂市、上郡町)

年度	支援回数	搜索件数	公売件数	支援内容
令和3年度	相生市	7		・処理困難事案の相談、搜索事案検討 ・処理困難事案の進捗状況確認、搜索事案検討 ・3市町合同での滞納整理に係るアクションプラン作成、ナッジを活用した口座振替チラシの検討 ※上郡町には個別指導を実施
	赤穂市	7		
	上郡町	8		
令和4年度	相生市	9		・処理困難事案の相談、搜索事案検討 ・処理困難事案の進捗状況確認、搜索事案検討 ・3市町合同での滞納整理に係るアクションプラン作成
	赤穂市	9		
	上郡町	9		
令和5年度	相生市	9		・処理困難事案の相談、搜索事案検討 ・処理困難事案の進捗状況確認、搜索事案検討 ・3市町合同での滞納整理に係るアクションプラン作成
	赤穂市	9		
	上郡町	9		

ウ 市町間併任支援実績(丹波篠山市、丹波市)

年度	支援回数	搜索件数	公売件数	支援内容
令和5年度	丹波篠山市	3		・処理困難事案の相談、搜索事案検討 ・処理困難事案の進捗状況確認、搜索事案検討
	丹波市	4	1	

エ 市町間併任支援実績(丹波市、朝来市)

年度	支援回数	搜索件数	公売件数	支援内容
令和5年度	丹波市	3	1	・処理困難事案の相談、搜索事案検討 ・処理困難事案の進捗状況確認、搜索事案検討
	朝来市	2		

オ 個人住民税等市町への徴収技術支援及び進行管理手法等への助言・現地指導

年度	市町数	応対件数 ①は現地指導	市町名
令和3年度	12市8町	95 (3)	三田市、宝塚市、三木市、加西市、たつの市、宍粟市、朝来市、養父市、丹波篠山市、丹波市、南あわじ市、淡路市、猪名川町、稲美町、多可町、市川町、福崎町、神河町、佐用町、香美町
令和4年度	11市6町	58 (10)	尼崎市、相生市、加古川市、赤穂市、小野市、丹波市、南あわじ市、朝来市、淡路市、宍粟市、たつの市、多可町、稲美町、福崎町、太子町、上郡町、佐用町
令和5年度	9市3町	37 (2)	尼崎市、三田市、丹波篠山市、養父市、丹波市、南あわじ市、朝来市、淡路市、宍粟市、福崎町、上郡町、佐用町

(2) 地方税法第739条の5(旧48条)に基づく県直接徴収

(単位:件、千円、%)

区分	引受(要請)			徴収			
	件数	滞納税額 ①	うち県民税額	件数	税額 ② (率:②/①)	うち県民税額	(率)
令和2年度(R3.5末)							
令和3年度(R4.5末)							
令和4年度(R5.5末)	1	653	261	1	2	0.4	1 0.4
令和5年度(R6.5末)							

(3) 県・市町連携による徴収対策の強化

(単位:件)

年度	共同文書催告		共同現地訪問		共同呼出徴収	
	団体数	件数	団体数	件数	団体数	件数
令和2年度	19市12町	39,933	1市1町		3	-
令和3年度	21市9町	32,467	1市2町		5	-
令和4年度	21市12町	31,081	-		-	-
令和5年度	17市12町	22,820	2市		3	1市 1

A-7 市町別個人県民税の状況

(単位:千円、%)

県民局	市町名	徴収歩合(個人県民税)※									収入未済額(個人県民税)		
		令和5年度(A)			令和4年度(B)			(A)-(B)			令和5年度	令和4年度	対前年度比
		現	繰	計	現	繰	計	現	繰	計	計	計	
神戸	神戸市	99.1	37.9	97.6	99.0	32.8	97.2	0.1	5.1	0.4	730,791	840,223	▲ 13.0
阪神南	尼崎市	98.6	35.2	96.0	98.5	32.9	95.7	0.1	2.3	0.3	687,171	746,288	▲ 7.9
	西宮市	99.3	46.6	98.7	99.4	51.8	98.8	▲ 0.1	▲ 5.2	▲ 0.1	355,269	333,429	6.6
	芦屋市	99.5	12.9	95.3	99.4	13.0	95.1	0.1	▲ 0.1	0.2	425,472	437,913	▲ 2.8
阪神北	伊丹市	99.2	49.8	98.4	99.2	46.1	98.3	0.0	3.7	0.1	126,049	132,825	▲ 5.1
	宝塚市	99.3	31.2	97.9	99.4	29.9	97.8	▲ 0.1	1.3	0.1	227,138	239,904	▲ 5.3
	川西市	99.2	36.7	97.8	99.1	36.6	97.7	0.1	0.1	0.1	126,455	128,825	▲ 1.8
	三田市	99.5	40.6	98.5	99.5	35.3	98.4	0.0	5.3	0.1	66,787	67,684	▲ 1.3
	猪名川町	99.3	30.0	97.8	99.5	29.0	97.9	▲ 0.2	1.0	▲ 0.1	23,086	22,657	1.9
東播磨	明石市	99.4	25.2	97.2	99.2	20.0	96.7	0.2	5.2	0.5	294,056	331,799	▲ 11.4
	加古川市	99.1	30.5	97.5	99.2	29.1	97.4	▲ 0.1	1.4	0.1	210,712	227,704	▲ 7.5
	高砂市	98.9	19.8	95.8	99.0	19.7	96.1	▲ 0.1	0.1	▲ 0.3	126,345	118,709	6.4
	稲美町	99.0	14.8	95.4	99.3	15.4	95.8	▲ 0.3	▲ 0.6	▲ 0.4	41,586	44,199	▲ 5.9
	播磨町	99.0	26.9	96.6	99.6	23.6	96.8	▲ 0.6	3.3	▲ 0.2	39,759	33,715	17.9
北播磨	西脇市	99.3	29.3	97.5	99.2	25.6	97.2	0.1	3.7	0.3	27,846	29,516	▲ 5.7
	三木市	98.6	28.4	96.2	98.7	29.3	96.2	▲ 0.1	▲ 0.9	0.0	87,494	82,519	6.0
	小野市	99.0	31.3	97.4	99.3	29.0	97.8	▲ 0.3	2.3	▲ 0.4	37,450	32,745	14.4
	加西市	99.2	33.4	97.3	98.8	30.5	96.9	0.4	2.9	0.4	37,459	43,604	▲ 14.1
	加東市	98.6	21.2	95.0	98.4	19.8	95.0	0.2	1.4	0.0	63,918	62,675	2.0
	多可町	99.2	22.9	97.6	99.3	32.5	97.8	▲ 0.1	▲ 9.6	▲ 0.2	11,486	11,469	0.1
中播磨	姫路市	98.9	27.8	96.9	99.0	27.7	96.9	▲ 0.1	0.1	0.0	590,264	602,492	▲ 2.0
	市川町	99.2	29.9	96.5	99.3	21.2	96.0	▲ 0.1	8.7	0.5	10,627	12,438	▲ 14.6
	福崎町	99.0	23.7	97.2	99.1	27.8	97.3	▲ 0.1	▲ 4.1	▲ 0.1	16,652	14,791	12.6
	神河町	99.2	17.2	95.9	99.3	18.0	96.0	▲ 0.1	▲ 0.8	▲ 0.1	10,874	12,135	▲ 10.4
西播磨	相生市	98.9	22.6	96.1	98.9	30.2	96.1	0.0	▲ 7.6	0.0	32,710	33,223	▲ 1.5
	たつの市	99.3	32.7	98.0	99.4	30.7	97.9	▲ 0.1	2.0	0.1	46,103	46,929	▲ 1.8
	赤穂市	99.1	15.5	96.0	99.2	21.9	96.2	▲ 0.1	▲ 6.4	▲ 0.2	59,154	57,016	3.7
	宍粟市	99.1	23.6	96.1	99.2	22.3	96.0	▲ 0.1	1.3	0.1	40,242	42,511	▲ 5.3
	太子町	98.9	13.3	95.1	99.0	15.8	95.0	▲ 0.1	▲ 2.5	0.1	56,423	53,404	5.7
	上郡町	98.9	34.9	97.7	99.4	35.6	98.1	▲ 0.5	▲ 0.7	▲ 0.4	9,107	7,444	22.3
	佐用町	99.5	45.5	98.5	99.4	32.7	98.2	0.1	12.8	0.3	5,013	6,805	▲ 26.3
但馬	豊岡市	99.0	36.4	97.2	99.1	30.6	96.8	▲ 0.1	5.8	0.4	63,488	65,791	▲ 3.5
	養父市	99.1	25.5	96.6	99.2	22.8	96.4	▲ 0.1	2.7	0.2	19,246	20,172	▲ 4.6
	朝来市	99.0	28.8	95.3	98.5	17.5	94.4	0.5	11.3	0.9	37,706	44,950	▲ 16.1
	香美町	99.6	54.8	98.9	99.2	49.6	98.5	0.4	5.2	0.4	3,624	6,048	▲ 40.1
	新温泉町	99.5	18.8	96.7	99.4	22.1	96.5	0.1	▲ 3.3	0.2	11,582	11,719	▲ 1.2
丹波	丹波篠山市	98.6	18.6	95.2	98.8	21.7	95.6	▲ 0.2	▲ 3.1	▲ 0.4	58,799	51,987	13.1
	丹波市	99.2	25.8	97.5	99.3	27.6	97.6	▲ 0.1	▲ 1.8	▲ 0.1	44,891	42,365	6.0
淡路	洲本市	98.5	32.0	97.6	98.8	57.1	98.5	▲ 0.3	▲ 25.1	▲ 0.9	30,593	18,169	68.4
	南あわじ市	98.9	20.5	95.2	99.0	20.1	94.7	▲ 0.1	0.4	0.5	59,135	67,813	▲ 12.8
	淡路市	99.0	23.9	96.5	99.3	22.4	96.3	▲ 0.3	1.5	0.2	40,872	43,575	▲ 6.2
県内全市町		99.1	30.9	97.3	99.1	29.3	97.2	0.0	1.6	0.1	4,993,433	5,230,179	▲ 4.5

※県民税配当割及び株式等譲渡所得割を除く(市(区)町別調定額等に関する調)

※徴収歩合は県決算ベースのものを記載

※収入未済額については四捨五入の関係で、各市町の合計額と県内全市町(合計欄)の額が一致しない

B 課税に関する調

B-1 個人県民税(均等割・所得割)に関する調

(単位:人、千円、%)

区 分		納 税 義 務 者 数				
		均等割のみ	所得割のみ	均等割と所得割 を課した人員	計 ①	構成比
総 合	普通徴収	75,202	16	479,929	555,147	20.5
	特別徴収	111,116	2	2,028,988	2,140,106	79.0
	計	186,318	18	2,508,917	2,695,253	99.5
分 離	普通徴収					
	特別徴収		12,858		12,858	0.5
	計		12,858		12,858	0.5
合 計	普通徴収	75,202	16	479,929	555,147	20.5
	特別徴収	111,116	12,860	2,028,988	2,152,964	79.5
	計	186,318	12,876	2,508,917	2,708,111	100.0
前 年 度	普通徴収	75,281	3	483,177	558,461	20.7
	特別徴収	114,461	12,756	2,018,131	2,145,348	79.3
	計	189,742	12,759	2,501,308	2,703,809	100.0
対 前 年 度 伸 率	普通徴収	99.9	533.3	99.3	99.4	
	特別徴収	97.1	100.8	100.5	100.4	
	計	98.2	100.9	100.3	100.2	

区 分		県民税額 ②	構成比	市町村民税額 ③	合 計 (②+③) ④	あん分率 ②/④	1人あたり 県民税額(円) ②/①
総 合	普通徴収	39,805,739	20.5	76,050,785	115,856,524	34.4	71,703
	特別徴収	151,762,891	78.2	291,008,900	442,771,791	34.3	70,914
	計	191,568,630	98.7	367,059,685	558,628,315	34.3	71,076
分 離	普通徴収						
	特別徴収	2,503,463	1.3	3,764,970	6,268,433	39.9	194,701
	計	2,503,463	1.3	3,764,970	6,268,433	39.9	194,701
合 計	普通徴収	39,805,739	20.5	76,050,785	115,856,524	34.4	71,703
	特別徴収	154,266,354	79.5	294,773,870	449,040,224	34.4	71,653
	計	194,072,093	100.0	370,824,655	564,896,748	34.4	71,663
前 年 度	普通徴収	42,073,613	21.8	79,719,326	121,792,939	34.5	75,338
	特別徴収	150,959,347	78.2	288,655,374	439,614,721	34.3	70,366
	計	193,032,960	100.0	368,374,700	561,407,660	34.4	71,393
対 前 年 度 伸 率	普通徴収	94.6		95.4	95.1		95.2
	特別徴収	102.2		102.1	102.1		101.8
	計	100.5		100.7	100.6		100.4

B-2 法人県民税に関する調

(1) 県民税額等に関する調

区 分		確 定 法 人 税 割 額						
		事 業 年 度 数			税 額			
		確定申告の あったもの	左のうち 決定したもの	確定申告の ないもの	確定申告の あったもの ① 千円	左のうち 決定したもの 千円	確定申告の ないもの ② 千円	
普通法人	分割法人	本県本店分	5,337	4	2	2,408,042		987
		他県本店分	12,422	4	12	3,916,516		3,474
		県内法人	95,262	189	44	2,043,891	17	118
		小 計 A	113,021	197	58	8,368,449	17	4,579
	特別法人 B	1,502	2		151,457			
	公益法人等 C	2,188	14		24,125	3		
	寮等のみを有する法人 D							
	人格なき社団等 E	1,162	2		2,131			
	清算法人 F	2,203	3	1	6,839	1	2	
	特定信託 G							
	法人課税信託 H							
合 計 A+B+C+D+E+F+G+H			120,076	218	59	8,553,001	21	4,581

区 分		現事業年度分 調 定 額 ①+②-③+④ +⑤+⑥+⑦ ⑧ 千円	過事業年度分 調 定 額 ⑨ 千円	法人税割 調 定 額 ⑧+⑨ ⑩ 千円	均 等 割			
					納 税 義 務 者 数			
					総 数	資 本 金 等 の 額		
50億円超	10億円超 50億円以下							
普通法人	分割法人	本県本店分	2,667,830	22,166	2,689,996	4,988	63	113
		他県本店分	4,298,272	25,623	4,323,895	12,419	943	751
		県内法人	2,227,299	48,632	2,275,931	95,078	80	137
		小 計 A	9,193,401	96,421	9,289,822	112,485	1,086	1,001
	特別法人 B	153,076	324	153,400	1,542	19	32	
	公益法人等 C	24,125	312	24,437	2,958	4		
	寮等のみを有する法人 D							
	人格なき社団等 E	2,135	1,337	3,472	1,207			
	清算法人 F	7,715	868	8,583	1,734		4	
	特定信託 G							
	法人課税信託 H							
合 計 A+B+C+D+E+F+G+H			9,380,452	99,262	9,479,714	119,926	1,109	1,037

確定法人税割額に対応する 前年度分の中間申告額		確定申告が翌年度になる 中間申告額		確定申告期限が翌年度 となる見込納付額		既還付請求利 子割額が過大 である場合の 納付額 ⑥	中間納付額の 歳出還付額	
事業年度数	税額 ③ 千円	事業年度数	税額 ④ 千円	事業年度数	税額 ⑤ 千円		前年度に 収入したもの ⑦ 千円	当該年度に 収入したもの 千円
1,659	727,981	1,700	877,418	25	32,562		76,802	
5,176	1,430,517	5,360	1,440,234	136	92,988		275,577	
13,910	572,857	14,270	646,194	18	4,566		105,387	
20,745	2,731,355	21,330	2,963,846	179	130,116		457,766	
				1	1,619			
				2	4			
35	947	20	279				1,542	
20,780	2,732,302	21,350	2,964,125	182	131,739		459,308	

均 等 割			均等割 調定額	左のうち 超過相当額	合 計	当該年度に 発生した 歳出還付額	⑫のうち 利子割に 係る額	⑬の件数
納 税 義 務 者 数								
資本金等の額								
1億円超 10億円以下	1,000万円超 1億円以下	左記以外	⑪ 千円	千円	⑩+⑪ 千円	⑫ 千円	⑬ 千円	
407	1,734	2,671	372,604	33,875	3,062,600			
1,973	3,827	4,925	2,052,680	186,609	6,376,575			
791	11,193	82,877	2,613,937	237,596	4,889,868			
3,171	16,754	90,473	5,039,221	458,080	14,329,043	43,476	1,602	1
81	399	1,011	91,678	8,335	245,078			
		2,954	65,822	5,984	90,259			
		1,207	27,139	2,467	30,611			
6	184	1,540	34,985	3,180	43,568			
3,258	17,337	97,185	5,258,845	478,046	14,738,559	43,476	1,602	1

(2) 業種別及び分割基準別に関する調

区 分		分 割 法 人			
		本 県 本 店 分			
		法人数	事業年度数	課税標準となる 法人税額又は 個別帰属法人税額 ① 千円	法人税割額 ② 千円
電 気 供 給 業	資本金1億円以上の法人	2	2	6,382	172
	資本金1億円未満の法人	21	21	450,207	7,398
ガ ス 供 給 業					
生 命 保 険 業					
損 害 保 険 業					
少 額 短 期 保 険 業					
貿 易 保 険 業					
倉 庫 業		8	8	485,586	5,695
鉄 道 事 業 ・ 軌 道 事 業					
銀 行 業		6	6	1,827,822	17,580
証 券 業		8	8	572	6
製 造 業	資本金1億円以上の法人	194	195	64,685,515	1,344,961
	資本金1億円未満の法人	818	822	13,777,759	244,233
建 設 業	資本金1億円以上の法人	28	28	2,285,051	45,679
	資本金1億円未満の法人	506	507	5,043,074	88,264
運 輸 ・ 通 信 業	資本金1億円以上の法人	34	34	4,055,441	85,793
	資本金1億円未満の法人	289	289	2,338,073	40,914
卸 売 ・ 小 売 業 飲 食 店 業	資本金1億円以上の法人	70	70	9,437,016	194,730
	資本金1億円未満の法人	1,513	1,520	15,037,648	271,254
そ の 他 の 金 融 ・ 保 険 業	資本金1億円以上の法人	1	1		
	資本金1億円未満の法人	28	28	254,559	4,301
不 動 産 業	資本金1億円以上の法人	13	13	1,962,232	38,877
	資本金1億円未満の法人	215	215	1,526,524	26,016
サ ー ビ ス 業	資本金1億円以上の法人	57	57	3,930,133	89,006
	資本金1億円未満の法人	1,321	1,325	9,729,562	175,168
上 記 以 外 の 事 業	資本金1億円以上の法人	5	5	82,891	1,440
	資本金1億円未満の法人	183	183	577,039	8,509
合 計		5,320	5,337	137,493,086	2,689,996

区 分		県 内 法 人			
		法人数	事業年度数	課税標準となる 法人税額又は 個別帰属法人税額 ⑦ 千円	法人税割額 ⑧ 千円
		電 気 供 給 業	資本金1億円以上の法人	11	12
資本金1億円未満の法人	556		559	1,624,756	33,232
ガ ス 供 給 業		3	3	23,788	728
生 命 保 険 業					
損 害 保 険 業					
少 額 短 期 保 険 業					
貿 易 保 険 業					
倉 庫 業					
鉄 道 事 業 ・ 軌 道 事 業		11	11	598,715	10,931
銀 行 業					
証 券 業					
製 造 業	資本金1億円以上の法人	67	67	2,613,481	45,665
	資本金1億円未満の法人	9,393	9,409	21,169,085	334,453
建 設 業	資本金1億円以上の法人	7	7	44,352	399
	資本金1億円未満の法人	15,561	15,596	16,058,543	235,603
運 輸 ・ 通 信 業	資本金1億円以上の法人	20	21	428,951	7,391
	資本金1億円未満の法人	3,032	3,044	5,034,819	76,870
卸 売 ・ 小 売 業 飲 食 店 業	資本金1億円以上の法人	63	63	1,142,385	18,077
	資本金1億円未満の法人	21,994	22,040	25,875,947	413,473
そ の 他 の 金 融 ・ 保 険 業	資本金1億円以上の法人	16	16	517,439	10,912
	資本金1億円未満の法人	1,402	1,405	1,414,194	22,344
不 動 産 業	資本金1億円以上の法人	61	63	917,273	16,319
	資本金1億円未満の法人	11,191	11,210	15,063,676	224,132
サ ー ビ ス 業	資本金1億円以上の法人	111	113	3,269,110	59,733
	資本金1億円未満の法人	26,895	26,982	37,552,365	657,449
上 記 以 外 の 事 業	資本金1億円以上の法人	6	6	17,727	312
	資本金1億円未満の法人	4,620	4,635	2,816,172	36,177
合 計		95,020	95,262	139,974,607	2,275,931

分 割 法 人					
他 県 本 店 分				小 計	
法人数	事業年度数	課税標準となる 法人税額又は 個別帰属法人税額	法人税割額	課税標準となる 法人税額又は 個別帰属法人税額	法人税割額
		③ 千円	④ 千円	①+③ ⑤千円	②+④ ⑥千円
28	29	4,984,697	89,786	4,991,079	89,958
18	18	118,730	2,130	568,937	9,528
1	1				
22	22	15,201,611	253,528	15,201,611	253,528
9	9	1,810,336	14,690	1,810,336	14,690
30	30	2,051,542	28,921	2,537,128	34,616
9	9	2,620,876	68,904	2,620,876	68,904
43	44	31,358,576	239,990	33,186,398	257,570
42	42	1,069,278	17,700	1,069,850	17,706
845	855	63,944,356	1,189,549	128,629,871	2,534,510
1,172	1,176	9,603,366	185,379	23,381,125	429,612
311	312	9,688,987	207,929	11,974,038	253,608
659	659	1,855,930	34,625	6,899,004	122,889
212	217	5,819,452	124,764	9,874,893	210,557
615	618	1,938,235	34,216	4,276,308	75,130
904	912	41,153,318	791,377	50,590,334	986,107
3,113	3,143	12,756,470	237,960	27,794,118	509,214
46	47	1,197,266	170,071	1,197,266	170,071
70	72	180,545	3,063	435,104	7,364
97	97	6,685,573	129,857	8,647,805	168,734
269	272	1,171,287	22,293	2,697,811	48,309
662	669	15,687,456	298,649	19,617,589	387,655
2,859	2,876	7,636,211	141,669	17,365,773	316,837
50	50	1,401,873	29,597	1,484,764	31,037
241	243	430,247	7,248	1,007,286	15,757
12,327	12,422	240,366,218	4,323,895	377,859,304	7,013,891

合 計	
課税標準となる 法人税額又は 個別帰属法人税額	法人税割額
⑤+⑦ ⑨ 千円	⑥+⑧ ⑩ 千円
8,782,908	161,689
2,193,693	42,760
23,788	728
15,201,611	253,528
1,810,336	14,690
2,537,128	34,616
3,219,591	79,835
33,186,398	257,570
1,069,850	17,706
131,243,352	2,580,175
44,550,210	764,065
12,018,390	254,007
22,957,547	358,492
10,303,844	217,948
9,311,127	152,000
51,732,719	1,004,184
53,670,065	922,687
1,714,705	180,983
1,849,298	29,708
9,565,078	185,053
17,761,487	272,441
22,886,699	447,388
54,918,138	974,286
1,502,491	31,349
3,823,458	51,934
517,833,911	9,289,822

B-3 県民税利子割に関する調

(1) 利子割額に関する調

(単位:千円、枚)

種 類		税 額	課税支払額	非課税支払額	うち非居住者に係る額	納入申告書数
公 社 債 利 子 等	特定公社債以外の公社債の利子	8,699	183,004			
	銀行預金利子	289,852	5,917,660	352,812	150,301	
	銀行以外の金融機関の預貯金利子	352,074	7,112,928	353,110	274	
	勤務先預金等の利子	95,081	1,903,833	2,051		
	合同運用信託の収益の分配	686	14,210	424	9	
	公社債投資信託のうち公募公社債投資信託以外の収益の分配		6	31		
	郵便貯金利子	4	207	2		
	国外一般公社債等の利子等	5	104			
	財形貯蓄契約に係る生命保険等の差益	14,835	296,722	18,042	362	
私運の 募 取 益 公 社 債 信 託 等 等	私募公社債等運用投資信託の収益の分配					
	特定目的信託の社債の受益証券の収益の分配	185	3,693			
	国外私募公社債等運用投資信託等の収益の分配					
金 融 類 似 商 品	懸賞金付預貯金等の懸賞金等	15,336	306,814			
	定期積金の給付補てん金	8,588	174,966			
	掛金の給付補てん金					
	抵当証券の利息					
	貴金属等の売戻し条件付売買契約の利益					
	外貨建預貯金等の為替差益	249	4,975			
	一時払養老保険・一時払損害保険等の差益	15,635	314,659			
小 計	39,808	801,414	1,483	1		
そ の 他						
合 計		801,229	16,233,781	727,955	150,947	14,159

(注) 税額=課税支払額×5%

(2) 利子割の特別徴収義務者等に関する調

区 分	特別徴収義務者数	営業所数
銀行等	116	1,385
信用金庫等	97	508
農林中央金庫等	30	307
証券会社	84	90
保険会社等	115	130
社内預金実施企業	134	151
その他の金融機関等	562	585
合 計	1,138	3,156

B-4 配当割に関する調

種 類	税 額	課税支払額	還付分支払額	非課税等支払額	納入申告書数
上 場 株 式 等 の 配 当 等	6,217,638	124,370,480		106,546,953	
投資信託でその設定に係る受益権の募集が 公募により行われたものの収益の配分	205,586	4,117,436		16,047,593	
特 定 投 資 法 人 の 投 資 口 の 配 当 等	4	73		879	
特定目的信託の社債的受益証券の 剰余金の配分のうち公募のもの				60	
特定公社債の利子・特定口座外 割 引 債 の 債 還 金	149,686	2,994,294		1,984,947	
源 泉 徴 収 選 択 口 座 内 配 当 等	8,014,605	178,186,016	17,815,606	25,485,994	
合 計	14,587,519	309,668,299	17,815,606	150,066,426	11,011

(注) 税額＝課税支払額×税率5%

B-5 株式等譲渡所得割に関する調

種 類	税 額	課税支払額	還付分支払額	非課税等支払額	納入申告書数
特 定 株 式 等 譲 渡 所 得	15,571,264	398,741,027	86,999,716	107	1,127

(注) 税額＝課税支払額×税率5%

B-6 個人事業税に関する調

(1) 第1種事業に関する調

(単位:千円、人)

区 分	課 税 人 員			所 得 金 額			事 業 主 除 額 ②	差 引 課 税 所 得 金 額 ① - ②
	所 得 税 課 税 者	所 得 税 失 格 者	計	所 得 税 課 税 者	所 得 税 失 格 者	計 ①		
物 品 販 売 業	3,135		3,135	19,516,795		19,516,795	8,860,013	10,656,782
保 険 業								
金 銭 貸 付 業	9		9	183,185		183,185	26,100	157,085
物 品 貸 付 業	93		93	647,127		647,127	267,284	379,843
不 動 産 貸 付 業	10,539		10,539	86,734,669		86,734,669	29,646,596	57,088,073
製 造 業	1,448		1,448	9,214,742		9,214,742	4,121,389	5,093,353
電 気 供 給 業	177		177	1,171,621		1,171,621	512,092	659,529
土 石 採 取 業	1		1	77,989		77,989	2,900	75,089
電 気 通 信 事 業	10		10	42,650		42,650	29,000	13,650
運 送 業	660		660	2,929,831		2,929,831	1,887,906	1,041,925
運 送 取 扱 業	4		4	24,491		24,491	11,600	12,891
船 舶 て い け い 場 業								
倉 庫 業	16		16	95,673		95,673	46,400	49,273
駐 車 場 業	629		629	2,967,291		2,967,291	1,797,039	1,170,252
請 負 業	13,314		13,314	68,365,562		68,365,562	37,815,840	30,549,722
印 刷 業	21		21	102,538		102,538	60,900	41,638
出 版 業	3		3	14,049		14,049	8,700	5,349
写 真 業	87		87	475,292		475,292	249,884	225,408
席 貸 業	8		8	41,873		41,873	23,200	18,673
旅 館 業	78		78	458,049		458,049	222,817	235,232
料 理 店 業	34		34	161,098		161,098	95,701	65,397
飲 食 店 業	1,253		1,253	6,463,396		6,463,396	3,535,115	2,928,281
周 旋 業	173		173	1,191,843		1,191,843	491,793	700,050
代 理 業	312		312	1,844,544		1,844,544	897,068	947,476
仲 立 業	64		64	438,962		438,962	181,493	257,469
問 屋 業	32		32	197,828		197,828	92,800	105,028
両 替 業								
公 衆 浴 場 業	3		3	14,992		14,992	6,767	8,225
演 劇 興 行 業	1		1	9,621		9,621	2,900	6,721
遊 技 場 業	33		33	147,990		147,990	92,559	55,431
遊 覧 所 業	1		1	4,068		4,068	2,900	1,168
商 品 取 引 業								
不 動 産 売 買 業	57		57	500,170		500,170	165,300	334,870
広 告 業	182		182	1,464,050		1,464,050	516,444	947,606
興 信 所 業	4		4	16,537		16,537	11,600	4,937
案 内 業	237		237	4,411,360		4,411,360	677,400	3,733,960
冠 婚 葬 祭 業	14		14	71,730		71,730	40,600	31,130
合 計	32,632		32,632	210,001,616		210,001,616	92,400,100	117,601,516

(注) 1. 2以上の業種を兼業するものについては、主たる業種欄に記載。

2. 2以上の都道府県に分割する個人については、本県に主たる事務所等を有するもののみを記載。

(2) 第2種事業に関する調

(単位:千円、人)

区 分	課 税 人 員			所 得 金 額			事 業 主 除 額 ②	差 引 課 税 所 得 金 額 ① - ②
	所 得 税 課 税 者	所 得 税 失 格 者	計	所 得 税 課 税 者	所 得 税 失 格 者	計 ①		
畜 産 業	2		2	19,127		19,127	5,800	13,327
水 産 業	51		51	831,918		831,918	142,342	689,576
薪 炭 製 造 業								
合 計	53		53	851,045		851,045	148,142	702,903

(注) 1. 2以上の業種を兼業するものについては、主たる業種欄に記載。

2. 2以上の都道府県に分割する個人については、本県に主たる事務所等を有するもののみを記載。

(3) 第3種事業に関する調

(単位:千円、人)

区 分	課 税 人 員			所 得 金 額			事 業 主 除 額 ②	差 引 課 税 所 得 金 額 ① - ②
	所 得 税 課 税 者	所 得 税 失 格 者	計	所 得 税 課 税 者	所 得 税 失 格 者	計 ①		
医 業	936		936	8,155,794		8,155,794	2,637,799	5,517,995
歯 科 医 業	429		429	3,421,614		3,421,614	1,215,826	2,205,788
薬 剤 師 業	7		7	32,698		32,698	20,300	12,398
あん摩等の事業	193		193	932,049		932,049	551,726	380,323
獣 医 業	163		163	1,348,715		1,348,715	470,284	878,431
装 蹄 師 業	4		4	37,826		37,826	11,600	26,226
弁 護 士 業	590		590	6,559,791		6,559,791	1,661,220	4,898,571
司 法 書 士 業	427		427	3,154,782		3,154,782	1,207,852	1,946,930
行 政 書 士 業	127		127	761,927		761,927	365,401	396,526
公 証 人 業	23		23	408,614		408,614	63,559	345,055
弁 理 士 業	37		37	295,867		295,867	107,300	188,567
税 理 士 業	1,196		1,196	11,326,882		11,326,882	3,381,163	7,945,719
公 認 会 計 士 業	163		163	1,349,216		1,349,216	466,902	882,314
計 理 士 業								
社会保険労務士業	270		270	1,796,805		1,796,805	781,309	1,015,496
コンサルタント業	1,260		1,260	7,196,361		7,196,361	3,502,500	3,693,861
設 計 監 督 者 業	749		749	4,234,253		4,234,253	2,116,519	2,117,734
不 動 産 鑑 定 業	20		20	132,812		132,812	58,000	74,812
デ ザ イン 業	452		452	2,236,028		2,236,028	1,285,674	950,354
諸 芸 師 匠 業	527		527	2,482,647		2,482,647	1,521,535	961,112
理 容 業	219		219	946,257		946,257	630,993	315,264
美 容 業	1,179		1,179	5,446,628		5,446,628	3,317,610	2,129,018
ク リ ー ニ ン グ 業	26		26	135,008		135,008	75,400	59,608
公 衆 浴 場 業	5		5	31,032		31,032	14,500	16,532
歯 科 衛 生 士 業	2		2	9,516		9,516	5,075	4,441
歯 科 技 工 士 業	148		148	741,764		741,764	428,234	313,530
測 量 士 業	84		84	468,663		468,663	240,459	228,204
土 地 家 屋 調 査 士 業	167		167	1,190,093		1,190,093	481,884	708,209
海 事 代 理 士 業	2		2	15,086		15,086	5,800	9,286
印 刷 製 版 業								
合 計	9,405		9,405	64,848,728		64,848,728	26,626,424	38,222,304

(注) 1. 2以上の業種を兼業するものについては、主たる業種欄に記載。

2. 2以上の都道府県に分割する個人については、本県に主たる事務所等を有するもののみを記載。

B-7 法人事業税に関する調

(1) 事業税額等に関する調

区 分			現 事 業 年 度 分								確定事業税額に対応する 前年度分の中間申告額	
			確 定 額								事業年度数	税額 ③ 千円
			事業年度数		所 得 額 千円	税 額		確定申告及び決定の ない中間申告				
			確定申告が あったもの	左のうち 決定したもの		確定申告が あったもの① 千円	左のうち 決定したもの 千円	事業年度数	税額 ② 千円			
法第七十二条の二第一項第一号に掲げる法人分	普通法人	分割法人 本県本店分	4,987	4	226,771,754	16,492,943		2	18,233	1,407	5,096,930	
		他県本店分	9,984	4	281,031,749	20,790,399	1	9	44,259	3,369	6,309,364	
		県内法人	92,717	189	579,441,864	38,286,090	421	44	3,197	12,808	9,806,173	
		小 計 A	107,688	197	1,087,245,367	75,569,432	422	55	65,689	17,584	21,212,467	
	特別法人 B	4,069	2	59,256,048	3,004,449							
	公益法人等 C	2,356	14	7,071,212	456,677	90						
	人格なき社団等 D	1,162	2	1,348,008	56,328							
	清算法人 E	2,203	3	2,032,243	127,527	6	1	39	33	9,677		
	特定信託 F											
	法人課税信託 G											
A+B+C+D +E+F+G H	117,478	218	1,156,952,878	79,214,413	518	56	65,728	17,617	21,222,144			
法第72条の2第1項第2号、第3号及び第4号に掲げる事業分 I	726			10,839,288					366	3,887,017		
課税標準の特例による課税分 J												
法第72条の2第1項第1号イに掲げる法人分 K	2,734			75,954,341		3	38,871	2,042	31,987,505			
法人事業税 合計 H+I+J+K L	120,938	218		166,008,042	518	59	104,599	20,025	57,096,666			
地方法人特別税分 M												
特別法人事業税分 N				61,661,794	518		8,854			19,791,146		
再 計 L+M+N	120,938	218		227,669,836	1,036	59	113,453	20,025	76,887,812			

現 事 業 年 度 分						過 事 業 年 度 分			合 計	当該年度に おいて発生 した歳出 還付額
確定申告が翌年度 になる中間申告額		確定申告期限が翌年度 となる見込納付額		中間納付額の歳出還付額		調定額	所 得 (収入) 金 額	調定額		
事業年度数	税額 ④	事業年度数	税額 ⑤	前年度に 収入したもの ⑥	当該年度に 収入したもの	①+②-③+ ④+⑤+⑥ ⑦			⑧	⑦+⑧
	千円		千円	千円	千円	千円	千円	千円	千円	
1,449	5,143,439	20	96,581	550,259		17,204,525	1,974,880	76,749	17,281,274	
3,475	6,867,956	79	294,858	617,684		22,305,792	4,077,543	163,470	22,469,262	
13,099	11,285,986	19	80,240	1,995,423		41,844,763	12,152,814	857,893	42,702,656	
18,023	23,297,381	118	471,679	3,163,366		81,355,080	18,205,237	1,098,112	82,453,192	
		1	24,794			3,029,243	130,432	6,314	3,035,557	
						456,677	151,789	9,067	465,744	
		3	95			56,423	311,311	15,236	71,659	
20	5,452			9,517		132,858	212,369	14,622	147,480	
18,043	23,302,833	122	496,568	3,172,883		85,030,281	19,011,138	1,143,351	86,173,632	
399	6,477,329	2	3,343	29,787		13,462,730		2,177	13,464,907	
2,150	32,634,666	89	1,731,448	431,289		78,803,110		251,645	79,054,755	
20,592	62,414,828	213	2,231,359	3,633,959		177,296,121		1,397,173	178,693,294	
								133,063	133,063	
	22,565,744		1,188,168	2,103,711		67,737,125		341,713	68,078,838	
20,592	84,980,572	213	3,419,527	5,737,670		245,033,246		1,871,949	246,905,195	704,197

(2) 事業税額等に関する調(法第72条の2第1項第1号イに掲げる法人分)

区 分			現 事 業 年 度 分							確定事業税額に対応する 前年度分の中間申告額		
			確 定 額									
			事業年度数		所得金額、付加 価値額又は資本 金等の額 千円	税 額		確定申告及び決定の ない中間申告		事業年度数	税額③ 千円	
			確定申告が あったもの	左のうち決定 したもの		確定申告が あったもの① 千円	左のうち決定 したもの 千円	事業年度数	税額② 千円			
所得 割分	普通 法人	本県本店分	296		357,825,614	5,146,711				216	1,258,065	
		他県本店分	2,269		786,362,942	8,469,477		3	3,489	1,720	4,817,820	
	県内法人		162		26,697,388	314,944				105	137,388	
	清算法人		7		466,051	5,499				1	1,582	
	計 A		2,734		1,171,351,995	13,936,631		3	3,489	2,042	6,214,855	
付加 価値 割分	普通 法人	本県本店分	/	/	969,932,923	12,218,220				/	4,279,214	
		他県本店分	/	/	2,314,603,706	28,578,848			29,731	/	12,056,158	
	県内法人		/	/	81,743,352	1,130,082				/	446,635	
	清算法人		/	/	657,020	8,278				/	4,040	
	計 B		/	/	3,366,937,001	41,935,428			29,731	/	16,786,047	
資本 割分	普通 法人	本県本店分	/	/	1,315,132,867	6,900,075				/	3,101,646	
		他県本店分	/	/	2,347,091,323	12,296,183			5,651	/	5,559,496	
	県内法人		/	/	164,219,468	886,024				/	325,461	
	計 C		/	/	3,826,443,658	20,082,282			5,651	/	8,986,603	
法人事業税 合 計 A+B+C			D	2,734	/	75,954,341			3	38,871	2,042	31,987,505
地方法人特別税			E	/	/				/	/		
特別法人事業税			F	/	/	29,438,937			6,385	/	10,533,409	
再 計 D+E+F				2,734	/	105,393,278			3	45,256	2,042	42,520,914

現 事 業 年 度 分						過 事 業 年 度 分			合 計 (⑦+⑧)	当該年度に おいて発生した 歳出還付額
確定申告が翌年度 になる中間申告額		確定申告期限が翌年度 となる見込納付額		中間納付額の歳出還付額		調定額 ①+②-③ +④+⑤+⑥ ⑦	所得金額、付 加価値額又は 資本金等の額	調定額 ⑧		
事業年度数	税額④	事業年度数	税額⑤	前年度に 収入したもの ⑥	当該年度に 収入したもの				千円	千円
226	1,722,795	10	142,047	94,483		5,847,971	2,277,243	15,413	5,863,384	
1,814	3,212,907	77	259,305	334,509		7,461,867	16,884,258	6,953	7,468,820	
110	109,376	2	25	918		287,875	141,587	1,029	288,904	
				1,509		5,426			5,426	
2,150	5,045,078	89	401,377	431,419		13,603,139	19,303,088	23,395	13,626,534	
	5,190,418		486,790	57,181		13,673,395	4,283,642	81,422	13,754,817	
	12,699,145		522,236	160,664		29,934,466	54,342,554	106,809	30,041,275	
	437,287		2,084	△ 385		1,122,433	625,220	7,176	1,129,609	
				3,666		7,904			7,904	
	18,326,850		1,011,110	221,126		44,738,198	59,251,416	195,407	44,933,605	
	3,240,473		192,645	△ 40,942		7,190,605	7,214,196	19,084	7,209,689	
	5,678,983		121,958	△ 181,344		12,361,935	3,950,955	13,706	12,375,641	
	343,282		4,358	1,030		909,233	11,718	53	909,286	
	9,262,738		318,961	△ 221,256		20,461,773	11,176,869	32,843	20,494,616	
2,150	32,634,666	89	1,731,448	431,289		78,803,110		251,645	79,054,755	
								40,676	40,676	
	12,111,679		984,284	992,701		33,000,577		46,672	33,047,249	
2,150	44,746,345	89	2,715,732	1,423,990		111,803,687		338,993	112,142,680	416,413

(3) 事業税額等に関する調(法第72条の2第1項第2号、第3号及び第4号に掲げる事業分)

区 分		現 事 業 年 度 分							確定事業税額に対応する 前年度分の中間申告額	
		確 定 額					確定申告及び決定の ない中間申告			
		事業年度数		所得金額、付加 価値額又は資本 金等の額 千円	税 額		事業年度数	税 額② 千円	事業年度数	税 額③ 千円
		確定申告が あったもの	左のうち決定 したもの		確定申告が あったもの① 千円	左のうち決定 したもの 千円				
法第七十二条の二第一項 第二号に掲げる事業分	収入割分	40		504,888,932	6,145,166			40	2,341,274	
	地方法人特別税分									
	特別法人事業税分				1,517,031				665,053	
	合 計	40			7,662,197			40	3,006,327	
法第七十二条の二第一項第三号に掲げる事業分	同号イに掲げる法人分	収入割分	47		352,002,666	2,824,819			35	451,164
		付加価値割分			29,496,107	114,564				35,527
		資本割分			46,993,668	30,914				13,405
		事業税計	47			2,970,297			35	500,096
		特別法人事業税分				2,067,665				872,034
	合 計	47			5,037,962			35	1,372,130	
	同号ロに掲げる法人分	収入割分	637		33,402,894	258,930			289	84,324
		所得割分			6,716,535	128,332				38,445
		事業税計	637			387,262			289	122,769
		特別法人事業税分				230,640				70,060
合 計		637			617,902			289	192,829	
法第七十二条の二第一項第四号 に掲げる事業分	収入割分	2		240,054,231	1,245,881			2	860,137	
	付加価値割分			2,653,268	21,451				14,351	
	資本割分			20,604,545	69,231				48,390	
	事業税計	2			1,336,563			2	922,878	
	特別法人事業税分				720,163				299,380	
	合 計	2			2,056,726			2	1,222,258	
合 計		726			15,374,787			366	5,793,544	

(4) 法人の所得階層別に関する調

区 分		欠損法人	年所得400万円以下		年所得400万円超800万円以下		年所得800万円超1,000万円以下		
			事業年度数	事業年度数	所得金額 千円	事業年度数	所得金額 千円	事業年度数	所得金額 千円
事業年度年2回法人	分割法人	軽減税率 適用法人 A							
		その他 B							
	県内法人 C	4							
	計 A+B+C D	4							
事業年度年1回法人	分割法人	軽減税率 適用法人 E	1,997	465	707,639	188	1,085,212	87	773,908
		その他 F	391	29	51,137	33	191,294	13	115,945
	県内法人 G	59,059	18,075	24,164,019	5,374	30,939,479	1,516	13,577,454	
	計 E+F+G H	61,447	18,569	24,922,795	5,595	32,215,985	1,616	14,467,307	
合 計 D+H		61,451	18,569	24,922,795	5,595	32,215,985	1,616	14,467,307	

(注) 2以上の都道府県に分割する法人については、本県に主たる事務所等を有するもののみを記載した。

現 事 業 年 度 分						過 事 業 年 度 分			合 計 (調定額) (⑦+⑧)	当該年度に おいて発生した 歳出還付額
確定申告が翌年度 になる中間申告額		確定申告期限が翌年度 となる見込納付額		中間納付額の歳出還付額		調定額 ①+②-③ +④+⑤+⑥ ⑦	所得金額、付 加価値額又は 資本金等の額	調定額 ⑧		
事業年度数	税額④	事業年度数	税額⑤	前年度に 収入したもの ⑥	当該年度に 収入したもの				千円	千円
41	4,188,315	2	3,343	615		7,996,165	108,227	143	7,996,308	
	759,508		942	184		1,612,612		2	1,612,614	
41	4,947,823	2	4,285	799		9,608,777		145	9,608,922	
38	1,400,610			848		3,775,113	1,776,364	1,223	3,776,336	
	56,781			302		136,120	816,647	10	136,130	
	14,287					31,796	204,728	1	31,797	
38	1,471,678			1,150		3,943,029		1,234	3,944,263	
	1,015,566			15,361		2,226,558		1,104	2,227,662	
38	2,487,244			16,511		6,169,587		2,338	6,171,925	
318	99,039					273,645	194,056	541	274,186	
	50,014			28,022		167,923	9,864	259	168,182	
318	149,053			28,022		441,568		800	442,368	
	79,748			10,125		250,453		415	250,868	
318	228,801			38,147		692,021		1,215	693,236	
2	622,941					1,008,685			1,008,685	
	10,726					17,826			17,826	
	34,616					55,457			55,457	
2	668,283					1,081,968			1,081,968	
	360,082					780,865			780,865	
2	1,028,365					1,862,833			1,862,833	
399	8,692,233	2	4,285	55,457		18,333,218		3,698	18,336,916	15,388

年所得1,000万円超5,000万円以下		年所得5,000万円超1億円以下		年所得1億円超10億円以下		年所得10億円超		合 計	
事業年度数	所得金額	事業年度数	所得金額	事業年度数	所得金額	事業年度数	所得金額	事業年度数	所得金額
	千円		千円		千円		千円		千円
								4	
								4	
592	14,316,858	220	15,560,677	314	86,754,429	20	34,374,787	3,883	153,573,510
187	5,097,892	141	10,664,877	446	162,013,034	160	762,756,050	1,400	940,890,229
6,664	145,062,546	1,179	82,506,722	970	220,056,051	38	89,832,981	92,875	606,139,252
7,443	164,477,296	1,540	108,732,276	1,730	468,823,514	218	886,963,818	98,158	1,700,602,991
7,443	164,477,296	1,540	108,732,276	1,730	468,823,514	218	886,963,818	98,162	1,700,602,991

(5) 業種別及び分割基準別に関する調(法第72条の2第1項第1号イに掲げる法人分)

区 分		分 割 法 人						他県本店分	
		本 県 本 店 分						法人数	事業 年度数
		法人数	事業 年度数	所得金額 ① 千円	付加価値額 ② 千円	資本金等の額 ③ 千円	事業税額 ④ 千円		
電気供給業を主たる事業とする法人	発電用固定資産割							1	1
	発電所接続電線路割								
	総固定資産割							1	1
	事務所数割					73,053	115		
	従業者数割	1	1			174,012	274	10	10
ガス供給業を主たる事業とする法人	総固定資産割							1	1
倉庫業を主たる事業とする法人	総固定資産割	4	4	667,672	1,740,254	3,402,164	31,348	18	18
鉄道事業・軌道事業	軌道延長割							5	5
銀行業を主たる事業とする法人	事務所数割			3,955,759	10,970,924	52,662,897	229,434		
	従業者数割	2	2	3,867,311	10,712,508	50,997,782	677,832	28	28
証券業を主たる事業とする法人	事務所数割				145,179	194,805	1,404		
	従業者数割	2	2		157,787	219,559	1,567	24	24
製造業を主たる事業とする法人	従業者数割	152	152	280,018,163	728,889,051	992,133,101	20,568,670	690	690
建設業を主たる事業とする法人	事務所数割			2,599,209	6,393,397	3,669,330	99,626		
	従業者数割	17	17	5,546,231	15,194,329	10,536,611	394,873	250	250
運輸・通信業を主たる事業とする法人	事務所数割			7,995,438	22,211,568	15,584,698	257,762		
	従業者数割	28	28	8,377,378	23,532,402	15,387,159	743,006	139	143
卸売・小売業、飲食店業を主たる事業とする法人	事務所数割			8,862,244	23,543,359	37,467,758	379,726		
	従業者数割	46	46	18,427,912	63,698,819	65,131,975	1,926,238	585	585
その他の金融・保険業を主たる事業とする法人	事務所数割								
	従業者数割							34	35
不動産業を主たる事業とする法人	事務所数割			3,148,939	6,102,405	13,837,205	114,813		
	従業者数割	12	12	4,249,920	7,906,423	21,807,381	358,539	64	64
サービス業を主たる事業とする法人	事務所数割			3,712,857	17,334,267	9,285,793	242,554		
	従業者数割	29	29	6,396,581	28,056,783	13,999,243	710,883	371	373
上記以外の事業を主たる事業とする法人	事務所数割				1,072,424	2,862,598	15,779		
	従業者数割	3	3		2,271,044	5,705,743	73,447	41	41
合 計		296	296	357,825,614	969,932,923	1,315,132,867	26,827,890	2,262	2,269

区 分		県 内 法 人					
		法人数	事業 年度数	所得金額 ⑬ 千円	付加価値額 ⑭ 千円	資本金等の額 ⑮ 千円	事業税額 ⑯ 千円
		電気供給業を主たる事業とする法人	発電用固定資産割				
	発電所接続電線路割						
	総固定資産割						
	事務所数割						
	従業者数割						
ガス供給業を主たる事業とする法人	総固定資産割						
倉庫業を主たる事業とする法人	総固定資産割						
鉄道事業・軌道事業	軌道延長割	2	2	2,723,292	10,196,521	28,486,997	321,043
銀行業を主たる事業とする法人	事務所数割						
	従業者数割						
証券業を主たる事業とする法人	事務所数割						
	従業者数割						
製造業を主たる事業とする法人	従業者数割	42	42	8,505,184	37,155,514	39,250,574	769,100
建設業を主たる事業とする法人	事務所数割						
	従業者数割	1	1		426,413	140,000	4,861
運輸・通信業を主たる事業とする法人	事務所数割						
	従業者数割	9	9	1,375,719	2,711,518	3,229,512	65,802
卸売・小売業、飲食店業を主たる事業とする法人	事務所数割						
	従業者数割	27	27	1,799,969	8,033,731	21,907,777	194,659
その他の金融・保険業を主たる事業とする法人	事務所数割						
	従業者数割	7	7	2,218,733	2,797,636	5,150,024	96,354
不動産業を主たる事業とする法人	事務所数割						
	従業者数割	28	29	3,193,647	5,777,504	42,852,077	338,687
サービス業を主たる事業とする法人	事務所数割						
	従業者数割	33	35	6,805,729	14,395,847	21,503,320	385,399
上記以外の事業を主たる事業とする法人	事務所数割						
	従業者数割	10	10	75,115	248,668	1,699,187	151,894
合 計		159	162	26,697,388	81,743,352	164,219,468	2,327,799

分割法人							
他 県 本 店 分				小 計			
所得金額 ⑤	付加価値額 ⑥	資本金等の額 ⑦	事業税額 ⑧	所得金額 ①+⑤ ⑨	付加価値額 ②+⑥ ⑩	資本金等の額 ③+⑦ ⑪	事業税額 ④+⑧ ⑫
千円	千円	千円	千円	千円	千円	千円	千円
2,056	3,883	1,010	81	2,056	3,883	1,010	81
671	1,267	329	26	671	1,267	329	26
2,174,508	4,017,825	6,231,266	111,137	2,174,508	4,017,825	6,304,319	111,252
14,629,084	44,192,046	31,930,070	808,645	14,629,084	44,192,046	32,104,082	808,919
		15,801,544	82,958			15,801,544	82,958
7,780,588	12,995,670	15,495,938	232,256	8,448,260	14,735,924	18,898,102	263,604
5,457,641	39,642,512	71,393,160	1,153,837	5,457,641	39,642,512	71,393,160	1,153,837
33,728,806	77,017,308	139,585,958	882,988	37,684,565	87,988,232	192,248,855	1,112,422
29,365,516	57,106,000	86,487,326	2,509,226	33,232,827	67,818,508	137,485,108	3,187,058
3,714,485	15,091,553	36,646,177	213,983	3,714,485	15,236,732	36,840,982	215,387
2,666,134	11,731,491	21,630,765	169,456	2,666,134	11,889,278	21,850,324	171,023
304,054,846	924,223,970	1,192,204,706	19,099,691	584,073,009	1,653,113,021	2,184,337,807	39,668,361
33,938,152	91,858,420	60,630,732	1,195,915	36,537,361	98,251,817	64,300,062	1,295,541
19,700,158	57,904,999	37,066,180	2,180,468	25,246,389	73,099,328	47,602,791	2,575,341
20,878,788	63,575,093	41,980,721	793,060	28,874,226	85,786,661	57,565,419	1,050,822
11,889,280	50,519,403	26,282,355	1,727,401	20,266,658	74,051,805	41,669,514	2,470,407
91,959,653	248,611,073	139,681,555	3,380,531	100,821,897	272,154,432	177,149,313	3,760,257
80,907,413	217,687,118	123,641,684	6,431,942	99,335,325	281,385,937	188,773,659	8,358,180
6,762,066	15,360,965	30,496,154	301,844	6,762,066	15,360,965	30,496,154	301,844
1,611,101	5,865,516	6,950,324	618,162	1,611,101	5,865,516	6,950,324	618,162
25,312,660	44,910,113	36,328,038	533,064	28,461,599	51,012,518	50,165,243	647,877
12,316,587	23,874,575	14,041,555	1,082,582	16,566,507	31,780,998	35,848,936	1,441,121
42,994,453	163,857,498	98,855,348	1,778,850	46,707,310	181,191,765	108,141,141	2,021,404
29,325,316	126,484,152	64,306,064	3,816,072	35,721,897	154,540,935	78,305,307	4,526,955
2,960,358	9,936,749	15,708,444	142,456	2,960,358	11,009,173	18,571,042	158,235
2,232,622	8,134,507	33,713,920	639,105	2,232,622	10,405,551	39,419,663	712,552
786,362,942	2,314,603,706	2,347,091,323	49,885,736	1,144,188,556	3,284,536,629	3,662,224,190	76,713,626

合 計			
所得金額 ⑨+⑬	付加価値額 ⑩+⑭	資本金等の額 ⑪+⑮	事業税額 ⑫+⑯
千円	千円	千円	千円
2,056	3,883	1,010	81
671	1,267	329	26
2,174,508	4,017,825	6,304,319	111,252
14,629,084	44,192,046	32,104,082	808,919
		15,801,544	82,958
8,448,260	14,735,924	18,898,102	263,604
8,180,933	49,839,033	99,880,157	1,474,880
37,684,565	87,988,232	192,248,855	1,112,422
33,232,827	67,818,508	137,485,108	3,187,058
3,714,485	15,236,732	36,840,982	215,387
2,666,134	11,889,278	21,850,324	171,023
592,578,193	1,690,268,535	2,223,588,381	40,437,461
36,537,361	98,251,817	64,300,062	1,295,541
25,246,389	73,525,741	47,742,791	2,580,202
28,874,226	85,786,661	57,565,419	1,050,822
21,642,377	76,763,323	44,899,026	2,536,209
100,821,897	272,154,432	177,149,313	3,760,257
101,135,294	289,419,668	210,681,436	8,552,839
6,762,066	15,360,965	30,496,154	301,844
3,829,834	8,663,152	12,100,348	714,516
28,461,599	51,012,518	50,165,243	647,877
19,760,154	37,558,502	78,701,013	1,779,808
46,707,310	181,191,765	108,141,141	2,021,404
42,527,626	168,936,782	99,808,627	4,912,354
2,960,358	11,009,173	18,571,042	158,235
2,307,737	10,654,219	41,118,850	864,446
1,170,885,944	3,366,279,981	3,826,443,658	79,041,425

(6) 業種別及び分割基準別に関する調(法第72条の2第1項第1号ロに掲げる法人分)

区分	分割法人							
	本 県 本 店 分				他 県 本 店 分			
	法人数	事業 年度数	所得金額 ① 千円	事業税額 ② 千円	法人数	事業 年度数	所得金額 ③ 千円	
課税標準の特例による課税分								
電気供給業を主たる事業とする法人	発電用固定資産割							
	発電所接続電線路割							
	総固定資産割							
	事務所数割		21,571	745			566,894	
	従業者数割	4	4	42,227	1,415	6	6	649,973
ガス供給業を主たる事業とする法人	総固定資産割							
倉庫業を主たる事業とする法人	総固定資産割	4	4	1,655,249	68,928	12	12	958,010
鉄道事業・軌道事業	軌道延長割					4	4	4,829,990
銀行業を主たる事業とする法人	事務所数割							8,451,643
	従業者数割					2	2	5,916,176
証券業を主たる事業とする法人	事務所数割			3,144	149			323,583
	従業者数割	7	7	8,549	393	18	18	300,679
製造業を主たる事業とする法人(資本金1億円以上)	従業者数割	45	45	17,615,855	1,327,837	163	165	19,207,305
製造業を主たる事業とする法人(資本金1億円未満)	従業者数割	817	821	64,763,437	4,930,658	1,175	1,179	45,159,443
建設業を主たる事業とする法人	事務所数割			7,974,739	412,775			10,398,390
	従業者数割	520	521	12,459,250	1,139,355	724	725	6,366,143
運輸・通信業を主たる事業とする法人	事務所数割			5,336,845	293,988			8,378,224
	従業者数割	295	295	6,162,800	717,975	689	693	6,512,794
卸売・小売業、飲食店業を主たる事業とする法人	事務所数割			25,228,484	1,413,190			48,435,847
	従業者数割	1,538	1,545	38,122,917	3,493,580	3,431	3,463	40,987,761
その他の金融・保険業を主たる事業とする法人	事務所数割			448,414	23,221			978,765
	従業者数割	33	33	681,568	56,634	90	93	497,672
不動産業を主たる事業とする法人	事務所数割			3,077,443	199,632			6,860,345
	従業者数割	218	218	3,884,743	323,119	303	306	5,095,289
サービス業を主たる事業とする法人	事務所数割			12,544,019	586,865			32,341,126
	従業者数割	1,296	1,300	23,646,265	2,074,239	3,029	3,048	23,594,095
上記以外の事業を主たる事業とする法人	事務所数割			1,261,210	69,077			2,617,497
	従業者数割	194	194	1,833,025	147,499	267	270	1,604,105
合 計	4,971	4,987	226,771,754	17,281,274	9,913	9,984	281,031,749	

分割法人			県内法人				合計	
	小計							
事業税額 ④ 千円	所得金額 ①+③ ⑤ 千円	事業税額 ②+④ ⑥ 千円	法人数	事業 年度数	所得金額 ⑦ 千円	事業税額 ⑧ 千円	所得金額 ⑤+⑦ 千円	事業税額 ⑥+⑧ 千円
42,117	588,465	42,862					588,465	42,862
56,313	692,200	57,728	80	80	562,553	27,131	1,254,753	84,859
			3	3	69,212	4,783	69,212	4,783
50,044	2,613,259	118,972					2,613,259	118,972
430,991	4,829,990	430,991	9	9	117,987	10,848	4,947,977	441,839
301,082	8,451,643	301,082					8,451,643	301,082
746,932	5,916,176	746,932	1	1	1,431	75	5,917,607	747,007
23,384	326,727	23,533					326,727	23,533
21,469	309,228	21,862					309,228	21,862
1,517,637	36,823,160	2,845,474	25	25	2,867,932	226,628	39,691,092	3,072,102
3,617,520	109,922,880	8,548,178	9,419	9,436	104,734,205	7,560,744	214,657,085	16,108,922
590,353	18,373,129	1,003,128					18,373,129	1,003,128
772,649	18,825,393	1,912,004	15,616	15,651	82,987,925	5,805,944	101,813,318	7,717,948
472,618	13,715,069	766,606					13,715,069	766,606
756,495	12,675,594	1,474,470	3,047	3,060	25,609,798	1,834,445	38,285,392	3,308,915
2,668,809	73,664,331	4,081,999					73,664,331	4,081,999
4,429,186	79,110,678	7,922,766	21,994	22,041	129,236,211	9,586,738	208,346,889	17,509,504
55,211	1,427,179	78,432					1,427,179	78,432
59,988	1,179,240	116,622	1,411	1,414	6,782,530	493,420	7,961,770	610,042
391,414	9,937,788	591,046					9,937,788	591,046
589,841	8,980,032	912,960	11,281	11,301	74,012,257	5,127,478	82,992,289	6,040,438
1,775,081	44,885,145	2,361,946					44,885,145	2,361,946
2,737,551	47,240,360	4,811,790	24,652	24,735	137,618,377	11,030,650	184,858,737	15,842,440
153,042	3,878,707	222,119					3,878,707	222,119
209,535	3,437,130	357,034	4,944	4,961	14,841,446	993,772	18,278,576	1,350,806
22,469,262	507,803,503	39,750,536	92,482	92,717	579,441,864	42,702,656	1,087,245,367	82,453,192

(7) 業種別及び分割基準別に関する調(法第72条の2第1項第2号、第3号及び第4号に掲げる事業分)

区 分			分 割 法 人					事業税額 ⑤ 千円	
			本 県 本 店 分						
			法人数	事業 年度数	収入金額 ① 千円	所得金額 ② 千円	付加価値額 ③ 千円		資本金等の額 ④ 千円
法第七十二条の二第一項第二号に掲げる事業	送配電事業を主たる事業とする法人	発電所接続電線路割							
		総固定資産割							
	発電事業等及び特定卸供給事業を主たる事業とする法人	発電用固定資産割							
		総固定資産割							
	ガス供給業及び倉庫業を主たる事業とする法人	総固定資産割							
		事務所数割							
	生命保険業を主たる事業とする法人	従業者数割							
		事務所数割							
	損害保険業を主たる事業とする法人	従業者数割							
		事務所数割							
	少額短期保険業を主たる事業とする法人	従業者数割							
		事務所数割							
貿易保険業を主たる事業とする法人	従業者数割								
	事務所数割								
製造業を主たる事業とする法人	従業者数割								
	事務所数割								
上記以外の事業を主たる事業とする法人	事務所数割								
	従業者数割								
法第七十二条の二第二項第一号に掲げる事業	発電事業等及び特定卸供給事業を主たる事業とする法人	発電用固定資産割							
		総固定資産割	3	3	1,236,466	161,124		12,935	
	送配電事業を主たる事業とする法人	発電所接続電線路割							
		総固定資産割							
	ガス供給業及び倉庫業を主たる事業とする法人	総固定資産割							
		従業者数割							
	製造業を主たる事業とする法人	従業者数割							
		事務所数割							
	上記以外の事業を主たる事業とする法人	事務所数割							
		従業者数割							
	法第七十二条の二第四号に掲げる事業	ガス供給業及び倉庫業を主たる事業とする法人	総固定資産割						
		発電事業等及び特定卸供給事業を主たる事業とする法人	発電所接続電線路割						
上記以外の事業を主たる事業とする法人		事務所数割							
合 計			3	3	1,236,466	161,124		12,935	

区 分			県 内 法 人					事業税額 ②① 千円	
			法人数	事業 年度数	収入金額 ⑥ 千円	所得金額 ⑦ 千円	付加価値額 ⑧ 千円		資本金等の額 ⑨ 千円
			法第七十二条の二第一項第二号に掲げる事業	送配電事業を主たる事業とする法人	発電所接続電線路割				
		総固定資産割							
	発電事業等及び特定卸供給事業を主たる事業とする法人	発電用固定資産割							
		総固定資産割							
	ガス供給業及び倉庫業を主たる事業とする法人	総固定資産割	3	3	177,841			2,399	
		事務所数割							
	生命保険業を主たる事業とする法人	従業者数割							
		事務所数割							
	損害保険業を主たる事業とする法人	従業者数割							
		事務所数割							
	少額短期保険業を主たる事業とする法人	従業者数割							
		事務所数割							
	貿易保険業を主たる事業とする法人	従業者数割							
		事務所数割							
	製造業を主たる事業とする法人	従業者数割							
		事務所数割							
	上記以外の事業を主たる事業とする法人	事務所数割							
		従業者数割							
法第七十二条の二第二項第一号に掲げる事業	発電事業等及び特定卸供給事業を主たる事業とする法人	発電用固定資産割							
		総固定資産割	96	96	11,022,225	967,073	2,145,904	1,321,254	170,582
	送配電事業を主たる事業とする法人	発電所接続電線路割							
		総固定資産割							
	ガス供給業及び倉庫業を主たる事業とする法人	総固定資産割							
		従業者数割							
	製造業を主たる事業とする法人	従業者数割							
		事務所数割							
	上記以外の事業を主たる事業とする法人	事務所数割							
		従業者数割							
	法第七十二条の二第四号に掲げる事業	ガス供給業及び倉庫業を主たる事業とする法人	総固定資産割						
		発電事業等及び特定卸供給事業を主たる事業とする法人	発電所接続電線路割						
上記以外の事業を主たる事業とする法人		事務所数割							
合 計			99	99	11,200,066	967,073	2,145,904	1,321,254	172,981

分 割 法 人											
他 県 本 店 分						小 計					
法人数	事業 年度数	収入金額 ⑥ 千円	所得金額 ⑦ 千円	付加価値額 ⑧ 千円	資本金等の額 ⑨ 千円	事業税額 ⑩ 千円	収入金額 ①+⑥ ⑪ 千円	所得金額 ②+⑦ ⑫ 千円	付加価値額 ③+⑧ ⑬ 千円	資本金等の額 ④+⑨ ⑭ 千円	事業税額 ⑤+⑩ ⑮ 千円
		140,344,318				1,402,519	140,344,318				1,402,519
1	1	32,726,987				317,826	32,726,987				317,826
		102,020,998				1,183,867	102,020,998				1,183,867
22	22	72,653,976				843,088	72,653,976				843,088
		44,568,494				474,144	44,568,494				474,144
9	9	39,764,308				423,034	39,764,308				423,034
		151,543,168		271,813	31,134,818	1,202,220	151,543,168		271,813	31,134,818	1,202,220
6	6	53,859,081		88,735	11,066,737	442,702	53,859,081	161,124	88,735	11,066,737	455,637
1	1	18,528,771		5,926,247	3,470,859	177,183	18,528,771		5,926,247	3,470,859	177,183
1	1	220,004,062		2,043,202	20,094,449	1,225,858	220,004,062		2,043,202	20,094,449	1,225,858
		14,785,188		449,869	376,150	122,454	14,785,188		449,869	376,150	122,454
1	1	5,264,981		160,197	133,946	43,606	5,264,981		160,197	133,946	43,606
41	41	896,064,332		8,940,063	66,276,959	7,858,501	897,300,798	161,124	8,940,063	66,276,959	7,871,436

合 計				
収入金額 ①+⑥ 千円	所得金額 ②+⑦ 千円	付加価値額 ③+⑧ 千円	資本金等の額 ④+⑨ 千円	事業税額 ⑤+⑩ 千円
140,344,318				1,402,519
32,726,987				317,826
177,841				2,399
102,020,998				1,183,867
72,653,976				843,088
44,568,494				474,144
39,764,308				423,034
151,543,168		271,813	31,134,818	1,202,220
66,117,772	1,128,197	2,234,639	12,387,991	626,219
18,528,771		5,926,247	3,470,859	177,183
220,004,062		2,043,202	20,094,449	1,225,858
14,785,188		449,869	376,150	122,454
5,264,981		160,197	133,946	43,606
908,500,864	1,128,197	11,085,967	67,598,213	8,044,417

B-8 不動産取得税に関する調

(1) 家屋に関する調

区分		① 価額の全額が法第73条の15の2に規定する免税点に満たないもの			② 法第73条の14第1項(法附則第11条第8項及び第11項による読替えを含む。)から第3項まで及び第6項に該当するものでその価格の全額がこれらの規定に規定する金額以下のもの				
		件数	面積 (㎡)	価格 (千円)	件数	面積 (㎡)	価格 (千円)		
木	建築分	専用住宅	12	40	2,108	11,736	1,236,298	123,146,051	
		併用住宅	住宅部分						
			非住宅部分						
			小計						
		その他	8	41	1,498				
	小計	20	81	3,606	11,736	1,236,298	123,146,051		
	承継分	専用住宅	743	41,692	49,743	3,992	434,417	14,476,057	
		併用住宅	住宅部分		1,751	1,113			
			非住宅部分		470	557			
			小計	23	2,221	1,670			
その他		229	11,684	9,115					
小計	995	55,597	60,528	3,992	434,417	14,476,057			
計 A		1,015	55,678	64,134	15,728	1,670,715	137,622,108		
非木	建築分	専用住宅	4	24	754	3,613	390,798	49,351,156	
		併用住宅	住宅部分						
			非住宅部分						
			小計						
		その他	17	141	6,277				
	小計	21	165	7,031	3,613	390,798	49,351,156		
	承継分	専用住宅	177	7,175	8,396	6,501	578,131	37,776,007	
		併用住宅	住宅部分		87	52			
			非住宅部分		244	215			
			小計	8	331	267			
その他		462	16,764	26,097					
小計	647	24,270	34,760	6,501	578,131	37,776,007			
計 B		668	24,435	41,791	10,114	968,929	87,127,163		
合計 A + B		1,683	80,113	105,925	25,842	2,639,644	224,749,271		

法第73条の3から第73条の7まで及び法附則第10条並びに①,②に該当する以外のもの				控除額					
				④			⑤		
				件 数		控除額 (千円)	件 数		控除額 (千円)
件 数 (イ)	面 積 (㎡)	価 格 (千円)	1㎡当たり 評 価 額 (円)	適用件数	全額控除 のもの(ロ)		適用件数	全額控除 のもの(ハ)	
2,682	410,756	42,509,836	103,492	12		61,471	2,361	9	30,088,682
	28,602	2,552,773	89,252			2,663	99		1,389,299
	6,330	568,015	89,734			877			
125	34,932	3,120,788	89,339	1		3,540	99		1,389,299
538	53,045	4,478,487	84,428						
3,345	498,733	50,109,111	100,473	13		65,011	2,460	9	31,477,981
9,058	1,054,325	18,266,595	17,325				65	4	263,615
	46,891	662,183	14,122				30		100,069
	29,485	372,835	12,645						
479	76,376	1,035,018	13,552				30		100,069
564	77,334	1,051,926	13,602						
10,101	1,208,035	20,353,539	16,848				95	4	363,684
13,446	1,706,768	70,462,650	41,284	13		65,011	2,555	13	31,841,665
3,347	374,885	53,028,698	141,453	2		8,020	1,883	1	26,746,035
	75,410	10,623,888	140,882			2,726	70		5,877,085
	17,511	2,166,412	123,717			7,357			
97	92,921	12,790,300	137,647	1		10,083	70		5,877,085
1,368	1,175,065	109,862,869	93,495	9	1	3,986,113			
4,812	1,642,871	175,681,867	106,936	12	1	4,004,216	1,953	1	32,623,120
14,202	1,596,374	82,939,291	51,955				559	4	3,463,562
	228,391	11,164,893	48,885			182,605	29		113,936
	118,337	4,469,469	37,769			17,915			
760	346,728	15,634,362	45,091	1		200,520	29		113,936
3,689	11,865,580	65,271,593	5,501	1		717			
18,651	13,808,682	163,845,246	11,865	2		201,237	588	4	3,577,498
23,463	15,451,553	339,527,113	21,974	14	1	4,205,453	2,541	5	36,200,618
36,909	17,158,321	409,989,763	23,895	27	1	4,270,464	5,096	18	68,042,283

区 分		控除額		課税標準の特例を適用したあとの額が法第73条の15の2に規定する免税点に満たないもの			課 税 標 準					
		④	⑤				⑦		⑧			
		件 数	控除額 (千円)	件 数 (ニ)	面 積 (㎡)	価 格 (千円)	件数 <small>(1)-(4) -(1)-(2)</small>	価 格(千円) ③ - ⑥ - ⑦	左 の 内 訳 (千 円)			
住宅部分	住宅以外の部分											
木	建 築 分	専 用 住 宅	2,373	30,150,153	388	66,287	71,888	2,285	12,287,795	12,287,795		
		併 用 住 宅	住 宅 部 分	99	1,391,962		259	431		1,160,380	1,160,380	
			非住宅部分		877		73	84		567,054		567,054
			小 計	100	1,392,839		332	515	125	1,727,434	1,160,380	567,054
		そ の 他						538	4,478,487		4,478,487	
	小 計	2,473	31,542,992	388	66,619	72,403	2,948	18,493,716	13,448,175	5,045,541		
	承 継 分	専 用 住 宅	65	263,615	7	3,561	1,490	9,047	18,001,490	18,001,490		
		併 用 住 宅	住 宅 部 分	30	100,069		400	186		561,928	561,928	
			非住宅部分				96	41		372,794		372,794
			小 計	30	100,069	2	496	227	477	934,722	561,928	372,794
そ の 他							564	1,051,926		1,051,926		
小 計	95	363,684	9	4,057	1,717	10,088	19,988,138	18,563,418	1,424,720			
計 A		2,568	31,906,676	397	70,676	74,120	13,036	38,481,854	32,011,593	6,470,261		
非 木	建 築 分	専 用 住 宅	1,885	26,754,055	194	41,727	40,233	3,152	26,234,410	26,234,410		
		併 用 住 宅	住 宅 部 分	70	5,879,811					4,744,077	4,744,077	
			非住宅部分		7,357					2,159,055		2,159,055
			小 計	71	5,887,168				97	6,903,132	4,744,077	2,159,055
		そ の 他	9	3,986,113	2	6	441	1,365	105,876,315		105,876,315	
	小 計	1,965	36,627,336	196	41,733	40,674	4,614	139,013,857	30,978,487	108,035,370		
	承 継 分	専 用 住 宅	559	3,463,562	51	5,631	3,791	14,147	79,471,938	79,471,938		
		併 用 住 宅	住 宅 部 分	29	296,541					10,868,352	10,868,352	
			非住宅部分		17,915					4,451,554		4,451,554
			小 計	30	314,456				760	15,319,906	10,868,352	4,451,554
そ の 他		1	717		22	53	3,689	65,270,823		65,270,823		
小 計	590	3,778,735	51	5,653	3,844	18,596	160,062,667	90,340,290	69,722,377			
計 B		2,555	40,406,071	247	47,386	44,518	23,210	299,076,524	121,318,777	177,757,747		
合 計 A + B		5,123	72,312,747	644	118,062	118,638	36,246	337,558,378	153,330,370	184,228,008		

減免等される 前の税額 (千円)	法第73条の2第7項、法第73条 の27の2から法第73条の27の5 まで、法附則第11条の4及び 第62条の規定により減額、納 税義務の免除をしたもの ⑩		法第73条の31の規定、他法の 規定により減免等をしたもの ⑪		調定額 (千円) ⑨-⑩-⑪
	⑨ 件数	金額 (千円)	件数	金額 (千円)	
368,530			3	251	368,279
34,809					34,809
22,679					22,679
57,488					57,488
179,118			26	11,399	167,719
605,136			29	11,650	593,486
539,642	97	7,565	1	15	532,062
16,838					16,838
14,910					14,910
31,748					31,748
42,055			3	159	41,896
613,445	97	7,565	4	174	605,706
1,218,581	97	7,565	33	11,824	1,199,192
786,892			3	88	786,804
142,319		423			141,896
86,361		1,998			84,363
228,680	1	2,421			226,259
4,234,996	21	16,403	63	233,986	3,984,607
5,250,568	22	18,824	66	234,074	4,997,670
2,383,516	402	64,108	1	65	2,319,343
326,017		199			325,818
178,061		66			177,995
504,078	1	265			503,813
2,610,696			3	1,183	2,609,513
5,498,290	403	64,373	4	1,248	5,432,669
10,748,858	425	83,197	70	235,322	10,430,339
11,967,439	522	90,762	103	247,146	11,629,531

(2) 土地に関する調

区 分	価額の全額が法第73条の15の2に規定する免税点に満たないもの ①			法第73条の14第7項から第11項まで及び第15項並びに法附則第11条等の課税標準の特例に該当し、全額控除されたもの ②				
	件数	面積(㎡)	価格(千円)	特例適用前の価格(千円)	件数	面積(㎡)	価格(千円)	特例適用前の価格(千円)
住宅用宅地	1,313	208,215	45,249	90,389	4	139	10,020	20,041
上記以外の宅地	1,340	2,233,327	52,670	104,723	4	1,633	2,745	5,490
農地	1,046	538,158	45,704	45,704				
山林	1,257	2,956,839	28,384	28,384				
その他	438	959,168	9,198	9,198				
計	5,394	6,895,707	181,205	278,398	8	1,772	12,765	25,531

※ 法附則第11条の5第1項の適用前の額(固定資産税評価額)を記載。

区 分	法第73条の3から第73条の7まで及び法附則第10条並びに①,②に該当する以外のもの ③			法第73条の14第7項から第11項まで及び第15項並びに法附則第11条等の課税標準の特例に該当したもので②以外のもの ④		課税標準の特例を適用した後の額が法第73条の15の2に規定する免税点に満たないもの ⑤			
	件数	面積(㎡)	価格(千円)	特例適用前の価格(千円)	件数	控除額(千円)	件数	面積(㎡)	価格(千円)
住宅用宅地	54,535	10,907,392	285,543,157	571,086,314	9	932,655	135	19,900	5,325
上記以外の宅地	6,242	14,192,128	49,409,671	98,819,342	5	296,750	8	1,875	395
農地	1,031	2,681,427	349,964	349,964	51	7,698	14	10,586	831
山林	300	16,851,826	259,651	259,651					
その他	70	2,357,027	225,983	225,983					
計	62,178	46,989,800	335,788,426	670,741,254	65	1,237,103	157	32,361	6,551

※ 法附則第11条の5第1項の適用前の額(固定資産税評価額)を記載。

区 分	課税標準額(千円) ③-④-⑤ ⑥	減免等される前の税額(千円) ⑦	法第73条の24の規定の適用により全額減額されるもの ⑧		法第73条24の規定に該当したもので⑧以外のもの ⑨		⑦のうち、法第73条の25の規定の適用により徴収猶予をしているもの	
			件数	減額した額(千円)	件数	減額した額(千円)	件数	徴収猶予額(千円)
住宅用宅地	284,605,177	8,535,711	19,616	2,747,380	2,725	485,109		
上記以外の宅地	49,112,526	1,473,097	459	143,372	214	43,484		
農地	341,435	10,196						
山林	259,651	7,776						
その他	225,983	6,776	2	2,011				
計	334,544,772	10,033,556	20,077	2,892,763	2,939	528,593		

区 分	⑦のうち、法附則第62条第2項の規定の適用により徴収猶予をしているもの		法第73条の27の2から法第73条の27の7まで並びに法附則第11条の4、第12条の規定により減額、納税義務の免除をしたもの ⑩		法第73条の31、他法の規定により減免等をしたもの ⑪		調定額(千円) ⑦-⑧-⑨-⑩-⑪
	件数	徴収猶予額(千円)	件数	減額、納税義務の免除をした額(千円)	件数	減免等した額(千円)	
住宅用宅地			192	17,776	47	5,382	5,280,064
上記以外の宅地			1	241	20	5,310	1,280,690
農地			6	146			10,050
山林					1	138	7,638
その他					1	32	4,733
計			199	18,163	69	10,862	6,583,175

B-9 県たばこ税に関する調

(単位:千本、千円)

区分		国産	外国産	合計
課税標準数量 ①		2,550,425	2,806,667	5,357,092
税 額 ②		2,728,955	3,003,180	5,732,135
課税免除	本数 ③		551	551
	税額 ④		589	589
返還控除	本数 ⑤	12,693	8,888	21,581
	税額 ⑥	13,582	9,510	23,092
課税本数(①-③-⑤) ⑦		2,537,732	2,797,228	5,334,960
調定額	手持品課税分を除く調定額(②-④-⑥) ⑧	2,715,373	2,993,081	5,708,454
	手持品課税額 ⑨	94		94
	合計(⑧+⑨) ⑩	2,715,467	2,993,081	5,708,548

B-10 ゴルフ場利用税に関する調

区分	施設数	利用人員 ①	非課税利用人員						差引 利用人員 ①-(②+③+④+⑤+⑥+⑦)	調定額	⑦に係る非課税措置適用額
			法第75条の2第1号に該当する者 ②	法第75条の2第2号に該当する者 ③	法第75条の2第3号に該当する者 ④	法第75条の3第1号に該当する者 ⑤	法第75条の3第2号に該当する者 ⑥	法附則第12条の2に該当する者 ⑦			
18ホールを超えるもの	1,200円	3	120,070	1,117	32,248	517	86	1,011	85,091	65,697	
	1,100円以上1,200円未満	2	94,535	1,490	14,434	242		545	77,824	63,647	
	1,000円以上1,100円未満	2	139,720	276	34,776	695	61	614	103,298	91,467	
	800円超1,000円未満										
	800円										
	600円以上 800円未満	3	147,442	1,013	38,705	672			107,052	74,413	
	400円以上 600円未満	12	664,567	1,197	168,020	3,636		37	491,677	286,530	
	400円未満										
小 計	22	1,166,334	5,093	288,183	5,762	147	2,207	864,942	581,754		
18ホール	1,200円	14	516,129	953	73,016	1,215	206	227	440,512	372,837	
	1,100円以上1,200円未満	4	134,347	1,459	21,233	378		1	111,276	118,604	
	1,000円以上1,100円未満	15	712,691	1,690	96,090	1,617		227	613,067	440,225	
	800円超1,000円未満										
	800円	7	337,018	777	59,885	1,277			275,079	170,885	
	600円以上 800円未満	34	1,448,535	6,201	290,963	6,242		1,337	1,143,792	750,138	
	400円以上 600円未満	58	2,407,483	4,391	568,954	11,462		1,428	1,821,248	1,042,328	
	400円未満	1	40,626	282	4,010	50			36,284	10,885	
小 計	133	5,596,829	15,753	1,114,151	22,241	206	3,220	4,441,258	2,905,902		
18ホール未満9ホールを超えるもの	500円以上										
	400円以上 500円未満										
	300円以上 400円未満										
	300円未満										
小 計											
9ホール	500円以上										
	400円以上 500円未満										
	300円以上 400円未満	4	137,953	2,329	28,931	2,376		33	104,284	35,325	
	300円未満										
小 計	4	137,953	2,329	28,931	2,376		33	104,284	35,325		
計	159	6,901,116	23,175	1,431,265	30,379	353	5,460	5,410,484	3,522,981		

B-11 自動車税種別割に関する調(その1 乗用車)

区 分	賦課期日現在 登録台数	賦課期日 現在台数 ①	①のうち			差引課税台数 ①-(②+ ③+④) ⑤	⑤のうちグリーン ン化による軽課 の適用を 受けたもの ⑥	⑤のうちグリーン ン化による重課 の適用を 受けたもの ⑦		
			② 非課税台数	③ 免除台数	④ 減免台数					
乗 用 車	業 業 業 業 業 業 業 業 業 業 業 業	1,000cc 以下	5	5		1	4	2		
		1,000cc 超 1,500cc 以下	801	800		1	1	798	93	9
		1,500cc 超 2,000cc 以下	5,107	4,968		6	5	4,957	2	2,169
		2,000cc 超 2,500cc 以下	758	757				757	6	46
		2,500cc 超 3,000cc 以下	229	227	2		3	222		88
		3,000cc 超 3,500cc 以下	36	35		1		34	1	1
		3,500cc 超 4,000cc 以下								
		4,000cc 超 4,500cc 以下	3	1				1		1
		4,500cc 超 6,000cc 以下	7	7				7		3
		6,000cc 超								
		小 計	6,946	6,800	2	9	9	6,780	104	2,317
		自 家 用 車 (旧 税 率 適 用 分)	1,000cc 以下	46,215	45,052	22	101	1,256	43,673	
1,000cc 超 1,500cc 以下	441,840		432,513	522	1,062	13,471	417,458		80,346	
1,500cc 超 2,000cc 以下	442,911		426,570	857	1,342	10,980	413,391		90,840	
2,000cc 超 2,500cc 以下	162,060		154,848	358	238	1,257	152,995		49,756	
2,500cc 超 3,000cc 以下	34,370		30,776	105	208	4	30,459		16,103	
3,000cc 超 3,500cc 以下	25,623		24,293	20	19		24,254		9,810	
3,500cc 超 4,000cc 以下	10,058		8,783	1	2		8,780		3,024	
4,000cc 超 4,500cc 以下	4,122		3,148				3,148		2,540	
4,500cc 超 6,000cc 以下	8,891		8,076	6	5		8,065		3,258	
6,000cc 超	797		770		1		769		199	
小 計	1,176,887		1,134,829	1,891	2,978	26,968	1,102,992		261,329	
自 家 用 車 (新 税 率 適 用 分)	1,000cc 以下		38,907	38,889	5	34	838	38,012	1,666	
	1,000cc 超 1,500cc 以下	131,379	131,358	119	122	2,785	128,332	91		
	1,500cc 超 2,000cc 以下	105,211	105,189	196	186	1,788	103,019	293		
	2,000cc 超 2,500cc 以下	41,202	41,254	82	31		41,141	1,266		
	2,500cc 超 3,000cc 以下	10,677	10,684	24	38		10,622	23		
	3,000cc 超 3,500cc 以下	3,761	3,755	5			3,750			
	3,500cc 超 4,000cc 以下	2,559	2,559				2,559	20		
	4,000cc 超 4,500cc 以下	211	211				211			
	4,500cc 超 6,000cc 以下	692	693	1	1		691			
	6,000cc 超	318	318				318			
	小 計	334,917	334,910	432	412	5,411	328,655	3,359		
	計 A	1,518,750	1,476,539	2,325	3,399	32,388	1,438,427	3,463	263,646	

	件数	減免額
身体障害者等減免実績	68,461	2,014,941

区 分	賦課期日現在 調定額 ⑧ 千 円	⑧のうち⑥に 係る調定額 千 円		⑧のうち⑦に 係る調定額 千 円	年度末現在 登録台数	年度末現在 非課税台数	年度末現在 課税免除台数 ⑨	年度末現在 減免台数 ⑩	⑨、⑩のうち 身体障害者 等に係るもの	年度末現在 課税台数	年度末現在 調定額 千 円	
		⑧のうち⑥に 係る調定額 千 円	⑧のうち⑦に 係る調定額 千 円									
乗 用 車	業 用	1,000cc 以下	19	4	63		1			62	454	
		1,000cc 超 1,500cc 以下	6,236	233	87	1,154		1			1,152	9,245
		1,500cc 超 2,000cc 以下	50,099	5	23,637	4,742		2	2	2	4,591	46,097
		2,000cc 超 2,500cc 以下	10,427	28	727	721			2		717	9,848
		2,500cc 超 3,000cc 以下	3,677		1,573	232	2		3		225	3,710
		3,000cc 超 3,500cc 以下	602	9	20	36		1			34	602
		3,500cc 超 4,000cc 以下				1					1	21
		4,000cc 超 4,500cc 以下	27		27	3					1	27
		4,500cc 超 6,000cc 以下	191		83	7					7	191
		6,000cc 超										
		小 計	71,278	279	26,154	6,959	2	5	7	2	6,790	70,195
乗 用 車	自家用 (旧税率適用分)	1,000cc 以下	1,301,642		183,684	43,319	20	107	1,170	1,170	40,879	1,215,692
		1,000cc 超 1,500cc 以下	14,684,131		3,153,883	401,789	493	1,078	12,194	12,175	378,639	13,281,762
		1,500cc 超 2,000cc 以下	16,736,730		4,092,947	406,663	785	1,384	9,912	9,905	378,384	15,760,665
		2,000cc 超 2,500cc 以下	7,040,829		2,509,937	146,777	320	220	976	975	138,186	6,330,483
		2,500cc 超 3,000cc 以下	1,629,948		908,303	30,814	99	194	4		27,015	1,443,492
		3,000cc 超 3,500cc 以下	1,457,639		634,405	22,802	18	18			21,412	1,281,949
		3,500cc 超 4,000cc 以下	606,144		227,251	9,402	1	3			8,173	563,396
		4,000cc 超 4,500cc 以下	263,613		217,481	3,695					2,720	227,953
		4,500cc 超 6,000cc 以下	745,510		325,805	7,905	6	3			7,059	651,256
		6,000cc 超	88,280		25,227	754		1			723	82,975
		小 計	44,554,466		12,278,923	1,073,920	1,742	3,008	24,256	24,225	1,003,190	40,839,623
乗 用 車	自家用 (新税率適用分)	1,000cc 以下	912,400	10,799		45,423	6	46	959	956	44,385	1,072,167
		1,000cc 超 1,500cc 以下	3,886,313	728		171,450	143	148	3,626	3,626	167,508	5,073,691
		1,500cc 超 2,000cc 以下	3,679,546	2,633		136,733	229	225	2,311	2,310	133,938	4,787,937
		2,000cc 超 2,500cc 以下	1,719,765	13,768		55,115	93	44			55,031	2,316,398
		2,500cc 超 3,000cc 以下	525,468	287		13,454	29	52			13,379	661,794
		3,000cc 超 3,500cc 以下	211,860			5,238	5				5,226	295,326
		3,500cc 超 4,000cc 以下	166,148	330		3,019					3,019	196,429
		4,000cc 超 4,500cc 以下	15,895			264					264	19,932
		4,500cc 超 6,000cc 以下	60,063			875	2	1			873	75,933
		6,000cc 超	34,980			370					370	40,646
		小 計	11,212,438	28,545		431,941	507	516	6,896	6,892	423,993	14,540,253
計 A	55,838,182	28,824	12,305,077	1,512,820	2,251	3,529	31,159	31,119	1,433,973	55,450,071		

(その2 トラック・バス・その他)

区 分		賦課期日現在 登録台数	賦課期日 現在台数 ①	①のうち	①のうち課税	①のうち	差引課税台数 ①-(②+ ③+④) ⑤	⑤のうちグリーン 化による軽課 の適用を 受けたもの ⑥	⑤のうちグリーン 化による重課 の適用を 受けたもの ⑦		
				非課税台数 ②	免除台数 ③	減免台数 ④					
ト ラ ク ク	引 車 ・ 被 け ん 引 車	営 業 用	1トン以下	535	487			487	59	116	
			1トン超2トン以下	6,370	6,175			6,175		1,881	
			2トン超3トン以下	6,432	6,362			6,362	3	1,862	
			3トン超4トン以下	3,742	3,593			3,593		1,370	
			4トン超5トン以下	505	457			457		116	
			5トン超6トン以下	253	248			248		75	
			6トン超7トン以下	528	525			525		171	
			7トン超8トン以下	821	808			808		219	
	8トン超	12,856	12,691			12,691		3,171			
	引 車 ・ 貨 客 兼 用 車 を 除 く	自 家 用	1トン以下	14,051	13,462	88	21	11	13,342	2	6,527
			1トン超2トン以下	36,972	36,053	596	34	16	35,407	1	17,023
			2トン超3トン以下	18,542	18,351	84	5	3	18,259	2	7,792
			3トン超4トン以下	8,480	8,192	76	4		8,112		4,070
			4トン超5トン以下	922	886	2			884		453
			5トン超6トン以下	293	282	1			281		148
			6トン超7トン以下	535	521				521		273
7トン超8トン以下			773	758				758		374	
8トン超	2,832	2,749	10			2,739		1,427			
小 計		115,442	112,600	857	64	30	111,649	67	47,068		
引 車	営 業 用	小型車									
		普通車	4,948	4,783				4,783		1,200	
	自 家 用	小型車									
		普通車	324	300				300		124	
	小 計		5,272	5,083				5,083		1,324	
被 け ん 引 車	営 業 用	小型車									
		普通車(8t以下)	31	25				25			
		普通車(8t超)	9,542	9,318				9,318			
	自 家 用	小型車	27	20	1			19			
		普通車(8t以下)	122	115				115			
		普通車(8t超)	354	347				347			
小 計		10,076	9,825	1			9,824				
貨 客 兼 用 車	営 業 用	1,000cc以下									
		1,000cc超 1,500cc以下	413	375				375		176	
		1,500cc超	502	467				467		188	
	自 家 用	1,000cc以下	26	22	5	1		16		4	
		1,000cc超 1,500cc以下	24,329	23,829	463	18	38	23,310		2,610	
		1,500cc超	43,988	42,529	388	141	222	41,778		10,945	
		小 計		69,258	67,222	856	160	260	65,946		13,923
計 B		200,048	194,730	1,714	224	290	192,502	67	62,315		

区 分	賦課期日現在 調 定 額 ⑧ 千 円	⑧のうち⑥に 係る調定額 千 円		⑧のうち⑦に 係る調定額 千 円	年度末現在 登 録 台 数	年度末現在 非課税台数	年度末現在 課税免除台数 ⑨	年度末現在 減 免 台 数 ⑩	⑨、⑩のうち 身体障害者 等に係るもの	年度末現在 課 税 台 数	年度末現在 調 定 額 千 円	
ト 引 車 ・ 業 被 け ん 引 車 ・ 貨 客 兼 用 車 を 除 く	営 業 用	1 トン 以下	2,970	118	823	535				487	3,033	
		1トン超2トン以下	57,268		18,622	6,414				6,219	57,440	
		2トン超3トン以下	78,551	9	24,578	6,438				6,366	78,270	
		3トン超4トン以下	55,950		22,606	3,597				3,452	53,532	
		4トン超5トン以下	8,663		2,355	517				469	8,867	
		5トン超6トン以下	5,621		1,815	264				259	5,859	
		6トン超7トン以下	13,815		4,788	547				542	14,198	
		7トン超8トン以下	24,471		7,096	816				806	24,334	
	8 ト ン 超	675,065		173,982	12,875				12,711	674,140		
	自 家 用	1 トン 以下	111,933	4	57,433	13,701	85	23	10	9	12,979	108,526
		1トン超2トン以下	425,873	3	214,483	36,481	578	34	13	9	34,935	419,242
		2トン超3トン以下	304,587	8	137,139	18,808	87	4	2	2	18,528	308,138
		3トン超4トン以下	174,436		91,575	8,431	75	4			8,061	172,867
		4トン超5トン以下	23,675		12,684	941	2				903	24,091
		5トン超6トン以下	8,874		4,884	299	2				286	8,994
		6トン超7トン以下	19,190		10,511	584					569	20,863
7トン超8トン以下		32,195		16,643	819					805	34,031	
8 ト ン 超	169,520		92,406	2,943	10				2,848	175,687		
小 計		2,192,657	142	894,423	115,010	839	65	25	20	111,225	2,192,112	
ト 引 車	営 業 用	小 型 車										
		普 通 車	74,023		19,920	4,999				4,831	74,462	
	自 家 用	小 型 車										
		普 通 車	6,428		2,802	332				310	6,604	
小 計		80,451		22,722	5,331					5,141	81,066	
ク 被 け ん 引 車	営 業 用	小 型 車										
		普通車(8t以下)	188			35				29	217	
	自 家 用	普通車(8t超)	695,152			9,538				9,314	698,246	
		小 型 車	101			27	1			18	95	
	自 家 用	普通車(8t以下)	1,173			156				148	1,509	
		普通車(8t超)	31,033			372				363	32,727	
小 計		727,647			10,128	1				9,872	732,794	
ク 貨 客 兼 用 車	営 業 用	1,000cc 以下										
		1,000cc 超 1,500cc 以下	4,394		2,165	404				365	4,268	
	自 家 用	1,500cc 超	6,887		3,065	493				456	6,721	
		1,000cc 以下	216		58	26	5	1		16	216	
	自 家 用	1,000cc 超 1,500cc 以下	336,883		40,937	24,534	436	19	38	31	23,552	339,666
		1,500cc 超	714,286		202,546	44,849	369	138	228	223	42,643	725,957
小 計		1,062,666		248,771	70,306	810	158	266	254	67,032	1,076,828	
計 Ⅱ		4,063,421	142	1,165,916	200,775	1,650	223	291	274	193,270	4,082,800	

区 分		賦課期日現在 登録台数	賦課期日 現在台数 ①	①のうち	①のうち課税	①のうち	差引課税台数 ①-(②+ ③+④) ⑤	⑤のうちグリーン 化による軽課 の適用を 受けたもの ⑥	⑤のうちグリーン 化による重課 の適用を 受けたもの ⑦	
				非課税台数 ②	免除台数 ③	減免台数 ④				
バ	業	乗 合 用	30人以下	195	195	8	17	6	164	
			30人超40人以下	273	273	14	9	8	242	
			40人超50人以下	84	84	2			82	
			50人超60人以下	493	492	19		65	408	
			60人超70人以下	285	287	88		1	198	
			70人超80人以下	1,297	1,297	283		86	928	3
			80人超	97	97	12		1	84	
			小計	2,724	2,725	426	26	167	2,106	3
	業	用 以 外	30人以下	642	639			3	636	332
			30人超40人以下	51	51	2		2	47	20
			40人超50人以下	102	102				102	42
			50人超60人以下	342	340	3			337	151
			60人超70人以下	265	267	77			190	83
			70人超80人以下	222	222	110		1	111	68
			80人超	16	16	2			14	6
小計			1,640	1,637	194		6	1,437	702	
ス	家 用	30人以下	2,659	2,634	267	157	9	2,201	873	
		30人超40人以下	201	201	22	21		158	43	
		40人超50人以下	98	92	18	1		73	29	
		50人超60人以下	173	172	61	1		110	65	
		60人超70人以下	46	45	21	3	1	20	11	
		70人超80人以下	54	54	25			29	16	
		80人超	25	25	18			7	6	
		小計	3,256	3,223	432	183	10	2,598	1,043	
		計 C	7,620	7,585	1,052	209	183	6,141	3	1,745
三輪の小型 自動車	営業用	8								
	自家用	910	30				30	25		
	計 D	918	30				30	25		
特種用途車	営業用	12,597	12,475	14	14	445	12,002	2,892		
	自家用	32,599	31,732	5,022	1,754	3,269	21,687	8,166		
	計 E	45,196	44,207	5,036	1,768	3,714	33,689	11,058		
合計 A+B+C+D+E		1,772,532	1,723,091	10,127	5,600	36,575	1,670,789	3,533	338,789	

区 分		賦課期日現在 調定額 ⑧ 千 円	⑧のうち		年度末現在 登録台数	年度末現在 非課税台数	年度末現在 課税免除台数 ⑨	年度末現在 減免台数 ⑩	⑨、⑩のうち 身体障害者 等に係るもの	年度末現在 課税台数	年度末現在 調定額 千 円
			⑧のうち⑥に 係る調定額 千 円	⑧のうち⑦に 係る調定額 千 円							
業 用	一 般 乗 合 用	30人以下	1,968		202	7	19	6		170	2,040
		30人超40人以下	3,509		286	20	9	6		251	3,640
		40人超50人以下	1,435		88	3		1		84	1,470
		50人超60人以下	8,160		496	18		68		413	8,260
		60人超70人以下	4,455		277	85		10		182	4,095
		70人超80人以下	23,607	20	1,328	294		117		917	23,326
		80人超	2,436		100	14				86	2,494
		小計	45,570	20	2,777	441	28	208		2,103	45,325
業 用 以 外	一 般 乗 合 用	30人以下	17,717	9,661	623			2		618	17,167
		30人超40人以下	1,568	704	50	2		2		46	1,536
		40人超50人以下	4,036	1,756	98					98	3,872
		50人超60人以下	15,492	7,308	313	3				308	14,115
		60人超70人以下	10,010	4,607	251	68				182	9,556
		70人超80人以下	6,715	4,264	216	105				111	6,709
		80人超	934	422	15					15	999
		小計	56,472		28,722	1,566	178		4		1,378
ス 自 家 用	一 般 乗 合 用	30人以下	75,514	31,690	2,708	282	153	8	1	2,234	76,435
		30人超40人以下	6,654	1,939	193	23	23			147	6,162
		40人超50人以下	3,719	1,563	94	17	1			70	3,557
		50人超60人以下	6,641	4,076	167	62	1			103	6,219
		60人超70人以下	1,382	792	43	19	3			20	1,381
		70人超80人以下	2,264	1,302	51	21				30	2,331
		80人超	631	548	25	18				7	631
		小計	96,805		41,910	3,281	442	181	8	1	2,611
計 C		198,847	20	70,632	7,624	1,061	209	220	1	6,092	195,995
三 輪 の 小 型 自 動 車	営業用				8						
	自家用	232	202	928					30	230	
	計 D	232	202	936					30	230	
特 種 用 途 車	営業用	292,138	82,871	12,591	15	14	440	436	11,989	291,891	
	自家用	546,181	240,483	33,010	4,967	1,745	3,277	2,204	22,167	557,492	
	計 E	838,319	323,354	45,601	4,982	1,759	3,717	2,640	34,156	849,383	
合計 A+B+C+D+E		60,939,001	28,986	13,865,181	1,767,756	9,944	5,720	35,387	34,034	1,667,521	60,578,479

B-12 鉱区税に関する調

区 分			総 鉱 区		左のうち非課税鉱区		課税対象鉱区		調定額
			件数	面積又は延長 百アール	件数	面積又は延長 百アール	件数	面積又は延長 百アール	
砂鉱を目的としない鉱業権の鉱区	試掘鉱区	石油又は天然ガス鉱区以外	7	2,326			7	2,326	465
		石油又は天然ガス鉱区	143	49,986			143	49,986	4,967
	採掘鉱区	石油又は天然ガス鉱区以外	25	7,742			25	7,742	3,097
		石油又は天然ガス鉱区							
砂鉱を目的とする鉱業権の鉱区	法第180条第1項第2号に規定する鉱区								
	法附則第13条の規定の適用を受ける鉱区								
合 計			175				175		8,529

B-13 狩猟税に関する調

区 分			狩猟者登録総件数	調 定 額
			件	千円
第一種銃猟免許に係る登録	所得割の納付を要する者	① 法第700条の52第2項第1号に該当するもの		
		② 法第700条の52第2項第2号に該当するもの		
		③ 法附則第32条の2第1項に該当するもの		
		④ 法附則第32条の2第2項に該当するもの	892	7,314
		⑤ 上記①から④に該当しないもの	716	11,814
	所得割の納付を要しない者	⑥ 法第700条の52第2項第1号に該当するもの		
		⑦ 法第700条の52第2項第2号に該当するもの		
		⑧ 法附則第32条の2第1項に該当するもの		
		⑨ 法附則第32条の2第2項に該当するもの	100	550
		⑩ 上記⑥から⑨に該当しないもの	34	374
	課税免除	⑪ 法附則第32条第1項に該当するもの	87	
		⑫ 法附則第32条第2項に該当するもの	77	
網猟免許に係る登録	所得割の納付を要する者	⑬ 法第700条の52第2項第1号に該当するもの		
		⑭ 法第700条の52第2項第2号に該当するもの		
		⑮ 法附則第32条の2第1項に該当するもの		
		⑯ 法附則第32条の2第2項に該当するもの	13	53
		⑰ 上記⑬から⑯に該当しないもの	6	49
	所得割の納付を要しない者	⑱ 法第700条の52第2項第1号に該当するもの		
		⑲ 法第700条の52第2項第2号に該当するもの		
		⑳ 法附則第32条の2第1項に該当するもの		
		㉑ 法附則第32条の2第2項に該当するもの		
		㉒ 上記⑱から㉑に該当しないもの	1	6
	課税免除	㉓ 法附則第32条第1項に該当するもの		
		㉔ 法附則第32条第2項に該当するもの	1	
わな猟免許に係る登録	所得割の納付を要する者	㉕ 法第700条の52第2項第1号に該当するもの		
		㉖ 法第700条の52第2項第2号に該当するもの		
		㉗ 法附則第32条の2第1項に該当するもの		
		㉘ 法附則第32条の2第2項に該当するもの	1,709	7,007
		㉙ 上記㉕から㉘に該当しないもの	811	6,650
	所得割の納付を要しない者	㉚ 法第700条の52第2項第1号に該当するもの		
		㉛ 法第700条の52第2項第2号に該当するもの		
		㉜ 法附則第32条の2第1項に該当するもの		
		㉝ 法附則第32条の2第2項に該当するもの	157	424
		㉞ 上記㉚から㉝に該当しないもの	36	198
	課税免除	㉟ 法附則第32条第1項に該当するもの	145	
		㊱ 法附則第32条第2項に該当するもの	69	
第二種銃猟免許に係る登録	㊲ 法第700条の52第2項第1号に該当するもの			
	㊳ 法第700条の52第2項第2号に該当するもの			
	㊴ 法附則第32条第1項に該当するもの		2	
	㊵ 法附則第32条第2項に該当するもの		3	
	㊶ 法附則第32条の2第1項に該当するもの			
	㊷ 法附則第32条の2第2項に該当するもの		30	81
㊸ 上記㊲から㊷に該当しないもの		75	413	
合 計			4,964	34,933

B-14 自動車税環境性能割に関する調

(1) 新車に関する調

(単位:台、千円)

区 分		新規登録、 新規検査又は 届出台数	非課税、課 税免除、減 免及び免税 点以下台数	②のうち身 体障害者 等に係るも の	課税台数	取得価額	バリアフリー特 例にかか る控 除	ASV特例 に係る控除額	課税標準額	税 額	
		①	②		①-②	③	④	⑤	③-(④+⑤)		
乗 用 車	普通車	営業用	283	273		10	37,237		37,237	693	
		自家用	80,882	47,295	654	33,587	152,158,263		3,500	152,154,763	4,294,651
		計	81,165	47,568	654	33,587	152,195,500		3,500	152,192,000	4,295,344
	小型車	営業用	235	234		1	1,965			1,965	20
		自家用	29,090	13,324	440	15,766	26,166,987			26,166,987	664,602
		計	29,325	13,558	440	15,767	26,168,952			26,168,952	664,622
計	営業用	518	507		11	39,202			39,202	713	
	自家用	109,972	60,619	1,094	49,353	178,325,250		3,500	178,321,750	4,959,253	
	計	110,490	61,126	1,094	49,364	178,364,452		3,500	178,360,952	4,959,966	
ト ラ ク ク	a~cを 除いた もの	営業用	1,836	651		1,185	14,893,583		105,000	14,788,583	279,632
		自家用	6,718	4,923		1,795	10,269,758		5,250	10,264,508	229,926
		計	8,554	5,574		2,980	25,163,341		110,250	25,053,091	509,558
	けん引車	営業用	294	117		177	2,518,379		138,250	2,380,129	27,673
		自家用	42	30		12	169,482		3,500	165,982	2,566
		計	336	147		189	2,687,861		141,750	2,546,111	30,239
	被けん引車	営業用	270			270	2,094,104			2,094,104	41,881
		自家用	54	4		50	215,739			215,739	6,472
		計	324	4		320	2,309,843			2,309,843	48,353
	c 貸客 兼用車	営業用	21	15		6	15,153			15,153	225
		自家用	7,500	5,729	3	1,771	3,961,333			3,961,333	99,549
		計	7,521	5,744	3	1,777	3,976,486			3,976,486	99,774
	計	営業用	2,421	783		1,638	19,521,219		243,250	19,277,969	349,411
		自家用	14,314	10,686	3	3,628	14,616,312		8,750	14,607,562	338,513
		計	16,735	11,469	3	5,266	34,137,531		252,000	33,885,531	687,924
バス	営業用	一般乗合用	118	46		72	1,641,304	620,000		1,021,304	12,889
	一般乗合用以外	24	10		14	268,704			242,204	1,536	
	自家用	464	362		102	620,954			620,954	23,716	
計	606	418		188	2,530,962	646,500		1,884,462	38,141		
三輪の 小型自動車	営業用										
	自家用										
	計										
特 種 用 途 車	営業用	707	201	18	506	5,361,268		36,750	5,324,518	122,741	
	自家用	3,326	2,461	162	865	4,486,376			4,486,376	112,370	
	計	4,033	2,662	180	1,371	9,847,644		36,750	9,810,894	235,111	
合計	営業用	3,788	1,547	18	2,241	26,831,697	646,500	280,000	25,905,197	487,290	
	自家用	128,076	74,128	1,259	53,948	198,048,892		12,250	198,036,642	5,433,852	
	計	131,864	75,675	1,277	56,189	224,880,589	646,500	292,250	223,941,839	5,921,142	
軽 自 動 車 税 環 境 性 能 割	四輪乗用車	営業用	28	9		19	31,368			31,368	544
		自家用	37,192	24,721	96	12,471	21,627,251			21,627,251	391,247
		計	37,220	24,730	96	12,490	21,658,619			21,658,619	391,791
	四輪トラック	営業用	492	224		268	315,208			315,208	5,336
		自家用	11,771	2,914	29	8,857	10,650,540			10,650,540	191,055
		計	12,263	3,138	29	9,125	10,965,748			10,965,748	196,391
	三輪車	営業用									
		自家用									
		計									
	合計	営業用	520	233		287	346,576			346,576	5,880
		自家用	48,963	27,635	125	21,328	32,277,791			32,277,791	582,302
		計	49,483	27,868	125	21,615	32,624,367			32,624,367	588,182
総計	営業用	4,308	1,780	18	2,528	27,178,273	646,500	280,000	26,251,773	493,170	
	自家用	177,039	101,763	1,384	75,276	230,326,683		12,250	230,314,433	6,016,154	
	計	181,347	103,543	1,402	77,804	257,504,956	646,500	292,250	256,566,206	6,509,324	

(注) 取得価額については、バリアフリー特例及びASV特例に係る控除前の取得価額

	件数	減免額
身体障害者等減免実績	1,133	46,589

(2) 中古車に関する調

(単位:台、千円)

区分	新規登録、 新規検査又は 届出台数	移転 登録台数	自動車検査 証(軽自動車 届出済証)の記入 に係るもの	計 ①+②+③	非課税、課 税免除、減 免及び免税 点以下台数	⑤のうち身 体障害者 等に係るも の	課税台数 ④-⑤	取得価額 ⑥	課税標準 ⑦	税額			
											①	②	③
乗用車	普通車	営業用	99	149	2	250	249	1	1,105	1,105	22		
		自家用	24,641	58,640	4,513	87,794	75,275	91	12,519	21,379,284	21,379,284	613,752	
		計	24,740	58,789	4,515	88,044	75,524	91	12,520	21,380,389	21,380,389	613,774	
	小型車	営業用	365	238	1	604	604						
		自家用	12,743	31,934	918	45,595	43,708	29	1,887	1,608,214	1,608,214	42,144	
		計	13,108	32,172	919	46,199	44,312	29	1,887	1,608,214	1,608,214	42,144	
	計	営業用	464	387	3	854	853	1	1,105	1,105	22		
		自家用	37,384	90,574	5,431	133,389	118,983	120	14,406	22,987,498	22,987,498	655,896	
		計	37,848	90,961	5,434	134,243	119,838	120	14,407	22,988,603	22,988,603	655,918	
	自動車税環境性能割	a～cを 除いたもの	営業用	323	923	23	1,269	987	282	493,094	493,094	8,401	
			自家用	1,637	3,028	45	4,710	4,473	237	464,234	464,234	10,298	
			計	1,960	3,951	68	5,979	5,460	519	957,328	957,328	18,699	
		けん引車	営業用	29	172	2	203	166	37	60,515	60,515	1,094	
			自家用	23	36	4	63	57	6	17,954	17,954	453	
			計	52	208	6	266	223	43	78,469	78,469	1,547	
		トラック	けん引車	営業用	37	224	1	262	245	17	48,948	48,948	979
				自家用	29	83		112	104	8	6,652	6,652	199
				計	66	307	1	374	349	25	55,600	55,600	1,178
貨客 兼用車		営業用	19	29	1	49	48	1	602	602	6		
		自家用	1,458	1,919	93	3,470	3,222	2	248	236,100	236,100	5,897	
		計	1,477	1,948	94	3,519	3,270	2	249	236,702	236,702	5,903	
計		営業用	408	1,348	27	1,783	1,446	337	603,159	603,159	10,480		
		自家用	3,147	5,066	142	8,355	7,856	2	499	724,940	724,940	16,847	
		計	3,555	6,414	169	10,138	9,302	2	838	1,328,099	1,328,099	27,327	
バス		営業用	一般乗合用	5	8	2	15	12	3	5,965	5,965	223	
			一般乗合用以外	21	58		79	70	9	9,997	9,997	72	
		自家用	151	169		320	302	18	17,936	17,936	612		
	計	177	235	2	414	384	30	33,898	33,898	907			
軽自動車税環境性能割	三輪の 小型自動車	営業用											
		自家用											
		計											
	特種用途車	営業用	107	431	4	542	445	97	185,273	185,273	3,412		
		自家用	1,085	2,204	35	3,324	3,224	6	100	169,618	169,618	4,040	
		計	1,192	2,635	39	3,866	3,669	6	197	354,891	354,891	7,452	
	合計	営業用	1,005	2,232	36	3,273	2,826	447	805,499	805,499	14,209		
		自家用	41,767	98,013	5,608	145,388	130,365	128	15,023	23,899,992	23,899,992	677,395	
		計	42,772	100,245	5,644	148,661	133,191	128	15,470	24,705,491	24,705,491	691,604	
	四輪乗用車	営業用	営業用	32	97		129	127	2	1,724	1,724	34	
			自家用	20,014	124,432		144,446	142,608	1	1,838	1,283,426	1,283,426	18,505
			計	20,046	124,529		144,575	142,735	1	1,840	1,285,150	1,285,150	18,539
		四輪トラック	営業用	484	1,941		2,425	2,406	19	11,689	11,689	234	
			自家用	4,598	30,860		35,458	34,866	592	350,952	350,952	6,972	
			計	5,082	32,801		37,883	37,272	611	362,641	362,641	7,206	
		三輪車	営業用										
			自家用										
			計										
合計		営業用	516	2,038		2,554	2,533	21	13,413	13,413	268		
		自家用	24,612	155,292		179,904	177,474	1	2,430	1,634,378	1,634,378	25,477	
		計	25,128	157,330		182,458	180,007	1	2,451	1,647,791	1,647,791	25,745	
総計	営業用	1,521	4,270	36	5,827	5,359	468	818,912	818,912	14,477			
	自家用	66,379	253,305	5,608	325,292	307,839	129	17,453	25,534,370	25,534,370	702,872		
	計	67,900	257,575	5,644	331,119	313,198	129	17,921	26,353,282	26,353,282	717,349		

B-15 軽油引取税に関する調

(1) 軽油の引取数量等に関する調

区 分		数 量 ・ 件 数	
引 取 数 量 ①		1,413,335	
課 税 対 象 と な ら な い 数 量 ②		207,753	
差 引 ①-② ③		1,205,582	
欠 減 量	特 約 業 者 1/100	11,504	
	元 売 業 者 0.3/100	166	
	計 ④	11,670	
課 税 標 準 量 ③-④ ⑤		1,193,912	
申 告 納 付 等 の 分	燃料炭化水素油の販売量(法144の2③)		
	課 税 対 象 と な ら な い 数 量		
	軽油又は燃料炭化水素油の販売量 (法144の2④)		
	課 税 対 象 と な ら な い 数 量		
	炭化水素油の消費量(法144の2⑤)		
	課 税 対 象 と な ら な い 数 量		
	みなす課税された軽油の消費・譲渡 量(法144の3①V)	16	
	課 税 対 象 と な ら な い 数 量	16	
	みなす課税された軽油の輸入 量(法144の3①VI)		
	そ の 他	2,867	
	課 税 対 象 と な ら な い 数 量	1,245	
	計 ⑥	2,883	
課 税 対 象 と な ら な い 数 量 の 計 ⑦	1,261		
課 税 標 準 量 ⑥-⑦ ⑧	1,622		
合 計 ⑤+⑧		1,195,534	
特 別 徴 収 義 務 者 数 等	元 売 業 者	本 店 の 数	
		登 録 数	18
		事 務 所 等 の 数	31
	特 約 業 者	本 店 の 数	142
		登 録 数	299
		事 務 所 等 の 数	911
	計	本 店 の 数	142
		登 録 数	317
		事 務 所 等 の 数	942
	仮 特 約 業 者	本 店 の 数	7
		事 務 所 等 の 数	6
	そ の 他 の 者	本 店 の 数	
事 務 所 等 の 数			

(注)

1 「欠減量」とは、軽油の引取りの際に物理的に霧散してしまうとされる軽油の数量をいう(法144の14③)。

2 「その他」とは、特別徴収義務が消滅したときの所有量(法144の2⑥)、特約業者の自己消費(法144の3①I)、元売業者の自己消費(法144の3①II)、免税軽油の譲渡(法144の3①III)、免税軽油の用途外使用(法144の3①IV)によりみなす課税された軽油及び免税軽油の不正受給(法144の22④(法144の25⑤の準用含む))により課税された軽油の合計数量をいう。

3 「その他」の欄のうち「課税対象とならない数量」とは、特別徴収義務が消滅したときの所有量から控除された数量(法144の2⑥)、特約業者の自己消費(法144の3①I)及び元売業者の自己消費(法144の3①II)によりみなす課税された軽油から控除された数量の合計数量をいう。

(2) 課税免除措置の対象となる軽油に関する調

区 分	免税軽油使用 者数等	数 量 (k l)		み な す 課 税		引 取 課 税		普 通 徴 収		通 告 処 分 ・ 告 発	
		①	②	件 数	税 額 (千 円)	件 数	税 額 (千 円)	件 数	税 額 (千 円)	件 数	税 額 (千 円)
法 の 第 百 四 十 四 条 係	輸出	7	3,647								
	外国船籍の船舶の船用品	7	3,647								
	その他										
	課税済み	123	121,469								
	小 計 A	130	125,116								
法 の 第 百 四 十 四 条 係	石油化学製品製造業										
	エチレン等の原料の用途										
	ポリプロピレンの製造工程等										
法 附 則 第 十 二 条 の 二 号 の 七 項 係	船舶	3,838	50,350	1	317						
	漁船	2,665	31,395								
	自衛隊	1	805								
	海上保安庁	1	64								
	その他	1,171	18,086	1	317						
	自衛隊(機械等)										
	オーストラリア軍隊(機械等)										
	鉄道事業	3	119								
	軌道事業	6	1,695								
	専用の鉄道を設置する者 専用側線において車両の入換作業を営む者										
第 四 二 号 の 七 項 係	農業等	4,064	2,585								
	国										
	地方公共団体	1									
	委託を受けて農作業を行う者	10	63								
	農地の造成又は改良を主たる業務とする者	5	137								
	その他	4,048	2,385								
	林業等	55	2,494								
	国										
	地方公共団体	1									
	素材生産業を営む者	14	488								
その他	40	2,006									
第 一 五 号 項 係	セメント製品製造業 (生コンクリート製造業を除く)	34	552								
	生コンクリート製造業	5	28								
	鉱物の掘採事業	46	9,847								
	とび・土工工事業	23	2,215								
	鉱さいバラス製造業	4	2,111								

区 分		免税軽油使用者数等 ①	数 量 (k l) ②	みなす課税		引 取 課 税		普 通 徴 収		通告処分・告発	
				件 数	税 額 (千 円)	件 数	税 額 (千 円)	件 数	税 額 (千 円)	件 数	税 額 (千 円)
法 附 則 第 十 二 条 の 二 の 開 関 七 第 一 項	港湾運送業	57	8,043								
	倉庫業	19	150								
	鉄道貨物利用運送事業										
	鉄道貨物積卸業										
	航空運送サービス業	5	112								
	廃棄物処理事業	11	877								
	地方公共団体	2	2								
	地方公共団体の長の許可等を受けた者	9	875								
	国土交通大臣の許可を受けた者										
	木材加工業	38	778								
	木材市場業	5	240								
堆肥製造業	8	296									
索道事業	16	145									
小 計 B		8,237	82,637	1	317						
法附則第十二条の二の七の第五項関係 C											
法附則第十二条の二の七の第六項関係 D											
アメリカ合衆国軍隊関係 E											
外国公館等の暖房用ボイラー関係 F											
合計 A+B+C+D+E+F		8,367	207,753	1	317						

B-16 軽油抜取調査に関する調

年度	抜取本数				要処理件数		処理件数				未処理本数
	路上抜取	事業所抜取	公共工事	計	不正軽油	うち クマリン反応	通報	更正決定	是認	計	
令和元年度	294	399	48	741	10	9	6	1	1	8	2
令和2年度	153	308	57	518	3	3	2		1	3	
令和3年度	108	308	50	466	3	2			2	2	1
令和4年度	171	288	44	503	8	1	1		2	3	5
令和5年度	184	281	44	509	7	3	2		3	5	2

※軽油調査課分を含む。

※免税軽油使用者(その他分)を含む。

B-17 超過課税に関する調

(1) 県民緑税

(単位:百万円)

区 分	計画額	収入額		
		個人分	法人分	計
平成30年度	2,400	2,073	459	2,532
令和元年度	2,400	2,103	462	2,565
令和2年度	2,400	2,136	456	2,592
令和3年度	2,380	2,125	467	2,592
令和4年度	2,390	2,134	477	2,611
令和5年度	2,400	2,136	477	2,613

【第1次延長】

※個人分:平成23～27年度分に適用

法人分:平成23年4月1日～28年3月31日までに開始する事業年度から適用

【第2次延長】

※個人分:平成28～令和2年度分に適用

法人分:平成28年4月1日～令和3年3月31日までに開始する事業年度から適用

【第3次延長】

※個人分:令和3年度分～令和7年度分に適用

法人分:令和3年4月1日～令和8年3月31日までに開始する事業年度から適用

(2) 法人県民税

(単位:百万円)

区 分	計画額	調定額	収入額
平成30年度	2,600	3,062	3,056
令和元年度	2,600	3,129	3,120
令和2年度	3,245	2,601	2,570
令和3年度	3,379	3,556	3,549
令和4年度	3,379	3,673	3,666
令和5年度	3,379	3,877	3,869

※第7次延長(平成21年10月1日～26年9月30日までに開始する事業年度から適用)、

第8次延長(平成26年10月1日～令和元年9月30日までに開始する事業年度から適用)、

及び第9次延長(令和元年10月1日～令和6年9月30日までに開始する事業年度から適用)

(3) 法人事業税

(単位:百万円)

区 分	計画額	調定額	収入額
平成30年度	8,083	8,840	8,831
令和元年度	8,394	8,815	8,797
令和2年度	7,928	7,949	7,854
令和3年度	6,656	9,014	9,004
令和4年度	6,815	10,064	10,054
令和5年度	7,081	10,494	10,484

※第7次延長(平成23年3月12日～28年3月11日までに終了する事業年度から適用)、

第8次延長(平成28年3月12日～令和3年3月11日までに終了する事業年度から適用)、

及び第9次延長(令和3年3月12日～令和8年3月11日までに終了する事業年度から適用)

B-18 過疎法等に係る課税免除等に関する調

(単位:千円)

区 分	過疎法等に基づく基準財政収入額の控除の対象となる減免額			その他の減免額		合計 ①+②
	過疎法	離島振興法	計 ①	産業立地条例 によるもの	計 ②	
個人事業税						
法人事業税	26,536		26,536	624,622	624,622	651,158
不動産取得税	49,879		49,879	184,588	184,588	234,467
固定資産税(特例分)						
計	76,415		76,415	809,210	809,210	885,625

(参考) 課税免除の適用区域

(令和6年3月31日現在)

過疎地域

県税事務所	地 区	始 期 ※	終 期
加 東	多可町	R3.4.1	R6.3.31
姫 路	神河町 市川町	R3.4.1	R6.3.31
龍 野	たつの市(旧新宮町) 宍粟市 佐用町	R3.4.1	R6.3.31
豊 岡	豊岡市(旧城崎町、旧竹野町、旧但東町) 養父市 朝来市(旧生野町、旧山東町、旧朝来町) 香美町 新温泉町	R3.4.1	R6.3.31
丹 波	丹波篠山市(旧篠山町) 丹波市(旧青垣町、旧山南町)	R3.4.1	R6.3.31
洲 本	洲本市 南あわじ市(旧西淡町、旧南淡町) 淡路市	R3.4.1	R6.3.31

※ 多可町のうち旧加美町を除く地域、市川町、たつの市のうち旧新宮町、丹波篠山市のうち旧篠山町及び丹波市のうち旧山南町については、R4.4.1。

※※ 取得価額 500万円～2,000万円以上(資本金の額等による)。

※※※ 製造業、旅館業、情報サービス業、有線放送業、インターネット付随サービス業、コールセンターに係る事業及び農林水産物等販売業については、市町村計画に記載された産業振興促進地域内において、当該市町村計画に振興すべき業種として定められた事業に限る。

※※※※ 畜産業、水産業については、個人事業税のみ対象。

離島地域

県税事務所	地 区	始 期	終 期
姫 路	家島群島(姫路市(旧飾磨郡家島町家島、坊勢島、男鹿島、西島))	H5.4.1	R7.3.31
洲 本	沼島	H5.4.1	R7.3.31

※ 取得価額 500万円～2,000万円以上(資本金の額等による)。

※※ 製造業、旅館業、情報サービス業、有線放送業、インターネット付随サービス業、コールセンターに係る事業及び農林水産物等販売業については、都道府県計画に記載された産業振興促進区域内において、当該都道府県計画に振興すべき業種として定められた事業に限る。

※※※ 畜産業、水産業、薪炭製造業に係る個人事業税のみ対象。

B-19 地方税に関する争訟に関する調

(1) 不服申立てに関する調

区 分		要 処 理 件 数			処 理 済 件 数						翌 年 度 へ の 繰 越			
		前年度からの繰越	本年度発生	合計	却下	棄却	一部取消	全部取消	取下	合計	国税決定の繰越に伴うもの	その他	合計	
賦	個人事業税	非自主決定分	4	1	5	2	1	1			4		1	1
	自主決定分													
課	不動産取得税		1	1		1				1				
	軽油引取税													
	その他の税													
徴 収			1	1	1					1				
上 記 以 外														
合 計		5	2	7	3	2	1			6		1	1	

(2) 訴訟に関する調

区 分		前年度末係属件数 ①	当該年度中発生件数 ②	計 ①+② ③	①の事件発生年度別内訳					当該年度中の完結数 ④	④の完結事由別内訳					当該年度末係属件数 ③-④ ⑤	⑤の係属審級別内訳		
					H29以前	30	R1	2	3		4	取下	却下	勝訴	一部敗訴		敗訴	1審	2審
賦	個人事業税	非自主決定分																	
	自主決定分																		
課	不動産取得税		1	1											1	1			
	軽油引取税																		
	その他の税																		
徴収	滞納処分																		
	その他																		
そ の 他																			
合 計			1	1											1	1			

B-20 犯則事件に関する調

※R5年度は該当なし
(単位:千円、件)

区分	前年度からの繰越件数		犯則摘発		通告処分			通告履行		告 発			不 問		通知処分件数	時効完成件数	翌年度への繰越件数	
	処分未済	履行未済	件数	左の脱税額	件数	左の脱税額	通告額	件数	履行額	直 告 発		通告不履行による告発件数	件数	左の脱税額			処分未済	履行未済
										件数	左の脱税額							
軽	144条の22																	
	両罰規定による行為者に対するもの	/	/	/	/	/	/	/	/	/	/	/	/	/	/	/	/	/
油	144条の25																	
	両罰規定による行為者に対するもの	/	/	/	/	/	/	/	/	/	/	/	/	/	/	/	/	/
引	144条の33第1項																	
	両罰規定による行為者に対するもの	/	/	/	/	/	/	/	/	/	/	/	/	/	/	/	/	/
取	144条の33第2項																	
	両罰規定による行為者に対するもの	/	/	/	/	/	/	/	/	/	/	/	/	/	/	/	/	/
税	144条の33第3項																	
	両罰規定による行為者に対するもの	/	/	/	/	/	/	/	/	/	/	/	/	/	/	/	/	/
計	144条の41第1項																	
	両罰規定による行為者に対するもの	/	/	/	/	/	/	/	/	/	/	/	/	/	/	/	/	/
その他の税	144条の41第2項																	
	両罰規定による行為者に対するもの	/	/	/	/	/	/	/	/	/	/	/	/	/	/	/	/	/
合 計	その他の罪																	
	両罰規定による行為者に対するもの	/	/	/	/	/	/	/	/	/	/	/	/	/	/	/	/	/
合 計	計																	
	両罰規定による行為者に対するもの	/	/	/	/	/	/	/	/	/	/	/	/	/	/	/	/	/
合 計	その他の税																	
	両罰規定による行為者に対するもの	/	/	/	/	/	/	/	/	/	/	/	/	/	/	/	/	/

C 税制及び税務機構等に関する調

C-1 令和5年度税制改正の概要

1 地方税法の一部改正等に伴う兵庫県税条例の一部改正（R5.4.1施行（特記したものを除く））

- (1) 総則（地方税法等の一部を改正する法律（令和5年法律第1号）附則第1条第12号に掲げる規定の施行の日施行）

公示送達は、所定の方法により不特定多数の者が公示事項を閲覧することができる状態に置く措置をとるとともに、課税地を管轄する県民局又は県庁の掲示場に公示事項が記載された書面を掲示し、又は課税地を管轄する県民局又は県庁に設置した電子計算機の映像面に公示事項を表示したものの閲覧をすることができる状態に置く措置をとることによって行うものとする。

- (2) 個人県民税（オ：R6.1.1施行）

ア 公益財団法人ワールドマスターズゲームズ2021関西組織委員会に対する寄附金を所得割の寄附金税額控除の対象となる寄附金とする期限を令和10年度（現行令和5年度）まで延長する。

イ 肉用牛の売却による事業所得の所得割の課税の特例措置の適用期限を令和9年度（現行令和6年度）まで延長する。

ウ 短期所有土地の譲渡等をした場合の土地の譲渡等に係る事業所得等に対する分離課税の特例について、その適用を停止する措置の期限を令和8年3月31日（現行令和5年3月31日）まで延長する。

エ 優良住宅地の造成等を目的とする土地等の譲渡に係る長期譲渡所得に対する分離課税の特例措置について、その適用期限を令和8年度（現行令和5年度）まで延長する。

オ 特定中小会社が発行した株式に係る譲渡損失の繰越控除等及び譲渡所得等の課税の特例について、一定の要件を満たす株式会社により設立の際に発行される株式（以下「設立特定株式」という。）を払込みにより取得した個人県民税の所得割の納税義務者が、その払込みにより取得をした設立特定株式が株式としての価値を失ったことによる損失を適用対象に加える。

- (3) 法人事業税

清算中の法人（通算法人に限る。）の残余財産の確定する日の属する事業年度（通算親法人の事業年度終了の日に終了するものに限る。）が終了した場合、法人事業税の申告納付の期間を、事業年度終了の日から2月以内（現行事業年度終了の日から1月以内又は事業年度終了の日から1月以内に残余財産の最後の分配若しくは引渡しが行われる場合にはその行われる日の前日まで）とする。

- (4) 不動産取得税

ア 都市再生特別措置法に係る認定事業の用に供する不動産の取得に係る課税標準の特例措置について、その適用期限を令和8年3月31日（現行令和5年3月31日）まで延長する。

イ サービス付き高齢者向け住宅である一定の新築貸家住宅の取得に係る課税標準の特例措置の適用期限を令和7年3月31日（現行令和5年3月31日）まで延長する。

ウ サービス付き高齢者向け住宅である一定の新築貸家住宅の用に供する土地の取得に係る税額の減額措置の適用期限を令和7年3月31日（現行令和5年3月31日）まで延長する。

エ 宅地建物取引業者が取得した既存住宅について、取得の日から2年以内に、耐震基準適合要件を満たすための一定の増改築等を行った上、個人に譲渡し、当該個人が自己の居住の用に供した場合に係る税額の減額措置等の適用期限を令和7年3月31日（現行令和5年3月31日）まで延長する。

オ 宅地建物取引業者が取得した土地（既存住宅とともに取得したものに限る。）について、取得の日から2年以内に、当該既存住宅に耐震基準適合要件を満たすための一定の増改築等を行った上、当該土地を個人に譲渡し、当該個人が当該既存住宅を自己の居住の用に供した場合に係る税額の減額措置等の適用期限を令和7年3月31日（現行令和5年3月31日）まで延長する。

(5) 軽油引取税（ア）の協定の効力発生の日（R5.8.13）施行）

ア 次に掲げる輸入、消費又は譲渡に対しては、軽油引取税を課さない。

(ア) 日本国の自衛隊とオーストラリア国防軍との間における相互のアクセス及び協力の円滑化に関する日本国とオーストラリアとの間の協定（以下「協定」という。）に基づきオーストラリア軍隊（協定に規定する訪問部隊として日本国内に所在するオーストラリアの軍隊をいう。以下同じ。）が公用に供する軽油の輸入をする場合における当該軽油の輸入

(イ) オーストラリア軍隊が、(ア)により軽油引取税を課さないこととされる輸入に係る軽油又は自ら輸入をした公用に供する燃料炭化水素油を自動車の内燃機関の燃料として消費した場合における当該軽油又は燃料炭化水素油の消費

(ウ) 船舶の動力源に供する軽油の引取りを行ったオーストラリア軍隊の船舶の使用者が、令和6年3月31日までに当該引取りに係る軽油を自衛隊に譲渡する場合における当該軽油の譲渡

イ オーストラリア軍隊が自ら輸入をした公用に供する燃料炭化水素油を自動車の内燃機関の燃料として消費するときは、当該消費に係る知事の承認を不要とする。

(6) 自動車税の環境性能割（アの一部を除く：R6.1.1施行 アの一部：R7.4.1施行）

ア 環境性能割の税率について、その適用区分を見直す。

イ 運行の維持が困難な路線において運行の用に供する一般乗合用のバスに対する環境性能割の非課税措置の適用期限を令和7年3月31日（現行令和5年3月31日）まで延長する。

ウ 環境への負荷の小さい軽油自動車に対する環境性能割の非課税措置の適用期限を令和5年12月31日（現行令和5年3月31日）まで延長する。

エ 次の(ア)から(ウ)までに掲げる自動車で最初の新規登録（以下「初回新規登録」という。）を受けるものに対する環境性能割の課税標準の特例措置について、その適用期限を令和7年3月31日（現行令和5年3月31日）まで延長する。

(ア) 一般乗合旅客自動車運送事業を営業者が路線定期運行の用に供する自動車又は一般貸切旅客自動車運送事業を営業者がその事業の用に供する自動車（以下これらの

自動車を「路線バス等」という。)のうち一定のノンステップバス

(イ) 路線バス等のうち一定のリフト付きバス

(ウ) 一般乗用旅客自動車運送事業を営業者がその事業の用に供する乗用車のうち一定のユニバーサルデザインタクシー

オ 車両総重量が8トンを超えるトラックであつて、側方衝突警報装置及び歩行者検知機能付き衝突被害軽減制動制御装置を備えるもので初回新規登録を受けるものに対する環境性能割の課税標準については、当該トラックの取得が令和6年4月30日までに行われたときに限り、通常の取得価額から350万円を控除するものとする。

カ 車両総重量が8トンを超えるトラックであつて、側方衝突警報装置を備えるもので初回新規登録を受けるものに対する環境性能割の課税標準の特例措置について、適用期限を令和6年4月30日(現行令和5年3月31日)まで延長する。

キ 乗用車、バス又は車両総重量が3.5トンを超えるトラック(以下「乗用車等」という。)であつて、歩行者検知機能付き衝突被害軽減制動制御装置を備えるもので初回新規登録を受けるものに対する環境性能割の課税標準については、当該乗用車等の取得が令和7年3月31日までに行われたときに限り、通常の取得価額から175万円を控除するものとする。

(7) 自動車税の種別割

ア 電気自動車等の法が定める環境への負荷の小さい自動車に対する初回新規登録を受けた日の属する年度の翌年度分の種別割の税率をおおむね100分の75軽減する特例措置について、適用期限を令和8年3月31日(現行令和5年3月31日)まで延長する。

イ 令和12年度燃費基準に対する達成の程度が70%以上であること等一定の基準を満たす営業用の乗用車(アの適用を受けるものを除く。)に対する初回新規登録を受けた日の属する年度の翌年度分の種別割の税率をおおむね100分の50軽減する特例措置について、適用期限を令和7年3月31日(現行令和5年3月31日)まで延長する。

(8) その他(一部:公布の日(R5.3.22)施行 一部:R6.1.1施行 一部:地方税法等の一部を改正する法律(令和5年法律第1号)附則第1条第12号に掲げる規定の施行の日施行)引用条文を改める等規定の整備を行う。

2 離島振興対策実施地域における県税の課税免除に関する条例の一部を改正する条例(公布の日(R5.6.20)施行)

(1) 知事は、離島振興法に規定する産業の振興を促進する区域(以下「産業振興促進区域」という。)内において同法に規定する離島振興計画に振興すべき業種として定められた製造の事業等の用に供する設備(過疎地域の持続的発展の支援に関する特別措置法に規定する過疎地域等のうち産業の振興のための取組が積極的に促進されるものとして租税特別措置法施行令で定める地区(以下「過疎地区」という。)内において営む当該製造の事業等の用に供する設備を除く。)のうち規則で定めるものを新設し、又は増設した者について、事業税の課税免除をすることができるものとする。

(2) 知事は、産業振興促進区域内において畜産業、水産業又は薪炭製造業を行う一定の個人

(過疎地区内において畜産業又は水産業を行う個人を除く。) について、事業税の課税免除
をすることができるものとする。

(3) その他規定の整備を行う。

C-2 災害に伴う県税に係る課税の軽減措置

(1) 阪神・淡路大震災に伴う軽減措置 ※平成24年度以降は実績なし

税目別軽減処理実績調 累計 (平成6年度～平成23年度)

(単位:件、百万円)

区分	個人県民税	法人県民税	個人事業税	法人事業税	不動産取得税	自動車税	自動車取得税	合計
件数	-	1,253	11,497	1,196	65,526	13,279	493	93,244
税額	44,303	558	1,194	1,270	24,026	102	15	71,468

(2) 平成21年台風災害に伴う軽減措置 ※平成26年度以降は実績なし

税目別軽減処理実績調 累計 (平成21年度～平成25年度)

(単位:件、千円)

区分	個人事業税	不動産取得税	自動車税	自動車取得税	納税証明書 交付手数料	合計
件数	4	50	122	45	9	230
税額	505	6,441	793	680	4	8,423

(3) 平成23年台風災害に伴う軽減措置 ※平成24年度以降は実績なし

税目別軽減処理実績調 累計 (平成23年度)

(単位:件、千円)

区分	不動産取得税	自動車税	自動車取得税	合計
件数	1	66	16	83
税額	71	284	111	466

(4) 東日本大震災に伴う軽減措置 ※平成28年度以降は実績なし

税目別軽減処理実績調 累計 (平成23年度～平成27年度)

(単位:件、千円)

区分	自動車税	自動車取得税	不動産取得税	合計
件数	280	20	1	301
税額	7,310	1,314	76	8,700

(5) 平成26年豪雨災害に伴う軽減措置 ※平成27年度以降は実績なし

税目別軽減処理実績調 累計 (平成26年度)

(単位:件、千円)

区分	個人事業税	不動産取得税	自動車税	自動車取得税	納税証明書 交付手数料	合計
件数	-	-	23	8	1	32
税額	-	-	164	212	-	376

(6) 平成28年熊本地震に伴う軽減措置 ※平成29年度以降は実績なし

税目別軽減処理実績調 累計 (平成28年度)

(単位:件、千円)

区分	個人事業税	不動産取得税	自動車税	自動車取得税	納税証明書 交付手数料	合計
件数	-	-	-	-	1	1
税額	-	-	-	-	-	-

(7) 平成30年豪雨災害に伴う軽減措置 ※令和元年度以降は実績なし

税目別軽減処理実績調 累計 (平成30年度)

(単位:件、千円)

区分	個人事業税	不動産取得税	自動車税	自動車取得税	納税証明書 交付手数料	合計
件数	-	-	2	1	-	3
税額	-	-	36	34	-	70

(8) 平成30年台風20号・21号災害に伴う軽減措置 ※令和元年度以降は実績なし

税目別軽減処理実績調 累計 (平成30年度)

(単位:件、千円)

区分	個人事業税	不動産取得税	自動車税	自動車取得税	納税証明書 交付手数料	合計
件数	-	-	197	94	4	295
税額	-	-	1,339	6,539	-	7,878

C-3 納税方法の多様化

(1) コンビニ収納状況

(単位: 件、千円、%)

年度	収納総数 (A)		うちコンビニ収納 (B)			
	件数	金額	件数	(B)/(A)	金額	(B)/(A)
平成29年度	2,245,407	789,220,980	812,575	36.2	29,287,468	3.7
平成30年度	2,252,387	784,006,519	824,354	36.6	29,984,705	3.8
令和元年度	2,256,005	778,447,606	838,267	37.2	30,465,817	3.9
令和2年度	2,219,906	769,838,919	859,251	38.7	31,385,995	4.1
令和3年度	2,224,126	842,697,966	799,228	35.9	29,069,381	3.4
令和4年度	2,244,804	902,004,313	824,920	36.7	30,737,713	3.4
令和5年度	2,165,349	905,669,293	822,313	38.0	30,298,862	3.3

※平成18年12月導入 ※平成26年8月より対象税目が自動車税のみから全税目に拡大

(2) 口座振替状況

(単位: 件、千円)

年度	個人事業税		自動車税		合計	
	件数	税額	件数	税額	件数	税額
平成29年度	25,925	3,319,531	111,413	3,398,375	137,338	6,717,906
平成30年度	25,438	3,329,638	119,173	3,666,513	144,611	6,996,151
令和元年度	25,694	3,402,091	120,471	3,707,273	146,165	7,109,364
令和2年度	25,958	3,471,224	131,152	3,985,398	157,110	7,456,622
令和3年度	26,509	3,481,620	128,591	3,877,318	155,100	7,358,938
令和4年度	25,871	3,643,332	142,020	4,329,665	167,891	7,972,997
令和5年度	25,002	3,488,760	81,173	2,689,211	106,175	6,177,971

C-4 電子化の推進

(3) クレジット収納状況

(単位: 件、千円)

年度	自動車税	
	件数	税額
平成29年度	19,858	816,122
平成30年度	33,812	1,389,606
令和元年度	53,974	2,198,476
令和2年度	70,632	2,863,042
令和3年度	73,040	2,938,178
令和4年度	74,874	3,022,844
令和5年度	93,130	4,317,018

※平成29年5月から県独自の収納手段として導入(令和4年6月まで)

※令和5年4月から地方税統一QRコード(eL-QR)導入

(1) 自動車保有関係手続のワンストップサービス(OSS)の利用状況

(単位: 件、%)

年度	OSS申請件数	新車新規登録台数	OSS申請率
平成29年度	66,553	120,038	55.44
平成30年度	67,525	118,661	56.91
令和元年度	69,487	114,073	60.91
令和2年度	68,894	104,178	66.13
令和3年度	64,190	98,534	65.15
令和4年度	65,955	101,872	64.74
令和5年度	74,121	112,180	66.07

※平成18年12月導入

※新車新規登録台数はOSS対象車外は除く

(4) スマートフォン決済アプリ収納状況

(単位: 件、千円)

年度	全税目	
	件数	税額
令和2年度	924	38,109
令和3年度	103,116	3,919,111
令和4年度	109,417	4,176,751
令和5年度	117,478	4,502,952

※令和2年11月からコンビニバーコードを利用した収納手段として導入

※令和5年4月から地方税統一QRコード(eL-QR)導入

(2) 法人二税電子申告システムの利用状況

(単位: 件、%)

年度	電子申告件数	総申告件数	利用率
平成29年度	87,788	138,580	63.35
平成30年度	94,317	140,734	67.02
令和元年度	100,678	141,869	70.97
令和2年度	104,691	138,941	75.35
令和3年度	112,638	143,815	78.32
令和4年度	121,618	147,649	82.37
令和5年度	128,133	151,389	84.64

※平成17年1月導入

◎「QRコード」は株式会社デンソーウェブの登録商標です。

C-6 機構の沿革

昭和22年6月	○地方事務所に税務課新設
昭和22年9月	○本庁に税務課新設(総務部議事課税務係から税務部門が独立)
昭和23年10月	○神戸税務出張所設置(本庁税務課で所管していた神戸市域の県税事務を移管)
昭和24年4月	○神戸税務出張所廃止、神戸県税事務所設置
昭和25年4月	○神戸県税事務所の所管区域を分割して、灘、兵庫、長田、須磨県税事務所設置 ○尼崎、西宮、姫路地方事務所から税務部門独立、尼崎、西宮、姫路県税事務所設置
昭和25年12月	○本庁機構強化により税務課廃止、税務第1課、税務第2課新設、これを統括するため、税務長の職を新設
昭和28年4月	○明美地方事務所を美囊地方事務所と改称、税務部門独立、明石県税事務所設置
昭和30年1月	○出先機関の整備充実と税務行政の体制確立を機に、税務長の職を廃止。税務第1課、税務第2課を統合、税務課新設
昭和30年9月	○ 地方事務所、支庁(昭和17年6月に地方の総合行政庁として設置)を廃止。税務、農林、厚生部門は、財務、農林、福祉事務所として独立 18財務事務所(5出張所):神戸、灘、兵庫、長田、須磨、尼崎、西宮、明美(三木)、摂津(三田)、東播(西脇)、加印、中播、揖保、西播(赤穂)、北但、南但、丹波(篠山)、淡路
昭和39年4月	○本庁税務課の直税第1係、直税第2係を直税係、調査係に改組 ○法人関係事務の財務事務所への移譲等に伴い、尼崎、中播財務事務所の直税係廃止、直税第1課、直税第2課新設
昭和40年8月	○所掌事務の明確化、事務能力増進を図るため、16財務事務所に課、係を新設
昭和41年4月	○本庁税務課に計算管理係新設
昭和42年4月	○税務事務の機械化に関する事務を集中処理するため、兵庫、中播財務事務所の自動車資料課を資料課に改称
昭和43年4月	○神戸財務事務所間税第1課廃止、諸税課新設、間税第2課を間税課に改称
昭和43年7月	○兵庫、中播財務事務所の資料課に自動車取得税係新設
昭和44年4月	○兵庫財務事務所の資料課廃止、灘財務事務所に資料課新設 ○兵庫、西宮、明美財務事務所の総務課に資料係を新設
昭和45年4月	○電算による効率的な事務処理及び課税件数の累増に対処するため、内部組織を改正するとともに係制を廃止 ア 管理課[神戸、灘、兵庫、尼崎、西宮、中播]、収税管理課[左記以外]の新設 イ 自動車税課[灘、兵庫、尼崎、西宮、中播]の新設 ウ 課税第1・2課を直税課、間税課に改組[灘、長田、明美、摂津、東播、加印、北但、淡路]
昭和46年4月	○自動車の増加に対処するため、明美、摂津、東播、加印財務事務所に自動車税課を新設 ○長田、東播財務事務所の直税課、間税課を統合、課税課新設

昭和47年4月	○本庁に副課長の職を新設。地方機関の次長の名称を副所長に改称、所長補佐の職を新設
昭和48年4月	○財務事務所組織の全体的な改組を実施(納税相談室、自動車資料課の新設等)
昭和49年4月	○税務課に自動車税係を新設
昭和51年3月	○西脇、篠山の出張所を廃止
昭和52年3月	○三木、三田、赤穂の出張所を廃止
昭和52年4月	○長田、須磨両財務事務所を統合。西神戸財務事務所を設置(17財務事務所体制)
昭和55年4月	○西神戸財務事務所に資料課を新設
昭和57年4月	○地方機関の名称が原則所在市町村に統一され、明美、摂津、東播、加印、中播、揖保、西播、北但、南但、丹波、淡路財務事務所を明石、伊丹、社、加古川、姫路、竜野、上郡、豊岡、和田山、柏原、洲本財務事務所に改称
昭和59年4月	○尼崎財務事務所の収税第1課、収税第2課を統合、収税課新設
昭和60年4月	○資料課関係の課制を廃止し、担当課長制に移行 ア 灘財務事務所の資料第1・2課を自動車取得税資料担当、自動車取得税審査担当に改組 イ 西神戸財務事務所の資料課を軽自動車取得税担当に改組 ウ 姫路財務事務所の資料第1課、資料第2課を自動車取得税資料担当、自動車取得税審査担当に改正し、軽自動車取得税担当を新設
平成2年4月	○税務課の直税係、間税係、自動車税係を廃止、課税第1係、課税第2係、査察担当を新設 ○神戸財務事務所の間税第1課、間税第2課、間税第3課を統合、間税第1課、間税第2課新設、西宮財務事務所の収税第1課、収税第2課を統合、収税課新設
平成3年4月	○税務課に神戸財務事務所駐在の税務専門員の職を設置
平成4年4月	○税務課の査察担当を廃止、税務電算システム開発担当新設 ○事務を専門的かつ集中的に処理するため、ブロック別処理体制を構築。 ア 特別地方消費税調査課[神戸]、不動産評価課[兵庫]、特別整理担当[尼崎]、軽油引取税調査課[加古川]を新設 イ 姫路財務事務所の間税第1課、間税第2課を統合、間税課新設
平成5年4月	○事務を専門的かつ集中的に処理するため、ブロック別処理体制を強化。特別整理担当[神戸]、軽油引取税調査担当[西神戸]、不動産評価担当[伊丹]を新設
平成6年4月	○不動産評価事務、軽油引取税調査事務へ機動的に対応するため、税務課に担当係長兼財務事務所課長を設置 ○神戸財務事務所駐在の税務課税務専門員の職を廃止
平成8年4月	○不動産評価事務の合理化に対応するため、税務課に不動産評価改善担当を新設 ○税務課の税務電算システム開発担当を廃止、計算管理係をシステム管理係に改称 ○阪神・淡路大震災の倒壊家屋再建急増に対応するため、不動産評価担当[灘、西宮]を新設
平成9年4月	○自動車税の収税部門の専門化を図るため、 ア 神戸財務事務所に自動車税収税担当(課員のみ配置)を新設 イ 灘、兵庫、西神戸、尼崎、西宮、明石、伊丹、社、加古川、姫路財務事務所の管理課、自動車税課を管理・自動車税課税課、自動車税収税課に改組

平成10年4月	<ul style="list-style-type: none"> ○税務課の不動産評価改善担当を廃止し、担当係長兼財務事務所課長(不動産評価担当及び軽油引取税調査担当)を兼務先財務事務所の専任担当課長に改組 ○神戸財務事務所の間税第1課、間税第2課を統合、間税課を新設 ○姫路財務事務所に軽油引取税調査担当を新設
平成11年4月	<ul style="list-style-type: none"> ○本庁組織の中間職制の見直しに伴い、税務課職制及び組織を改編 <ul style="list-style-type: none"> ア 副課長制を廃止し、室長(課税担当)及び主幹(人事・調整担当)を設置 イ 企画係と調査係を統合、企画調査係を新設 ウ 税務課内に課税室を新設、課税第1係、課税第2係、システム管理係を移管
平成12年4月	<ul style="list-style-type: none"> ○自動車税納税証明書交付窓口を新設。灘財務事務所に課長(自動車税納税証明担当)を配置し、姫路財務事務所課長(自動車取得税審査担当)を課長(自動車取得税審査・自動車税納税証明担当)に改組 ○特別地方消費税の廃止により、神戸財務事務所の特別地方消費税調査課を廃止 ○税務課の企画調査係を廃止、税制企画係、調査係を新設 ○神戸財務事務所の自動車税収税担当(課員のみ配置)を収税第1課に統合
平成13年4月	<ul style="list-style-type: none"> ○行財政構造改革推進方策に基づく地方機関組織の見直しに伴い、名称を県税事務所と改め、県民局に統合再編(神戸県民局には県税部を設置) <ul style="list-style-type: none"> ア 総務事務を県民局本局へ集約 イ 法人関係税・間税等の課税事務を県民局所在地事務所へ集約 ウ 事務を専門的かつ集中的に処理する集中処理体制を充実。滞納整理課[神戸、尼崎、加古川、姫路]、不動産評価課[神戸、尼崎、伊丹、加古川、姫路]、軽油引取税調査課[神戸、尼崎、加古川、姫路]を設置
平成14年4月	<ul style="list-style-type: none"> ○税務課課税室を廃止し、税務課へ統合
平成15年4月	<ul style="list-style-type: none"> ○尼崎、伊丹、加古川、姫路県税事務所の不動産評価課を不動産取得税課に統合 ○尼崎、加古川県税事務所の軽油引取税調査課を廃止し、神戸、姫路県税事務所へ集約
平成16年4月	<ul style="list-style-type: none"> ○灘、兵庫、西神戸、尼崎、西宮、伊丹、加古川、明石、社、姫路県税事務所の管理・自動車税課税課、自動車税収税課を管理課、自動車税課に改組
平成16年10月	<ul style="list-style-type: none"> ○不正軽油の流通防止対策を強化するため、軽油引取税調査体制を整備 <ul style="list-style-type: none"> ア 税務課に軽油特別調査官を設置 イ 神戸、姫路県税事務所の軽油引取税調査課を軽油調査課に改称し、課員を税務課兼務
平成17年4月	<ul style="list-style-type: none"> ○行財政構造改革推進方策後期5カ年の取組に基づく組織見直しに伴い、一部業務を見直し <ul style="list-style-type: none"> ア 圏域事務所に法人関係税、間税の徴収業務を集約 イ 個人関係税の課税・徴収業務集約(灘・兵庫から神戸、西宮から尼崎、明石から加古川) ○積極的な徴収事務の展開を図るため、税務専門員[神戸、西神戸(主任)、尼崎、伊丹、加古川、社、姫路]を設置 ○外形標準課税の申告本格化に伴い、神戸県税事務所に外形標準課税調査課を設置 ○神戸県税事務所の不動産評価課を不動産取得税課に統合
平成18年4月	<ul style="list-style-type: none"> ○豊岡、洲本県税事務所の不動産取得税課と間税課を統合、課税第2課を新設、直税課を課税第1課と改称 ○加古川、姫路県税事務所の滞納整理課をそれぞれ収税担当課と統合 ○税務専門員を拡充し、課税関係にも設置のうえ改称。徴収専門員[神戸、西神戸(主任)、尼崎、伊丹、加古川、社、姫路]、不動産評価専門員[尼崎、伊丹、加古川]、軽油調査専門員[神戸(主任)、姫路]を設置

平成19年4月	<ul style="list-style-type: none"> ○ 税収確保対策の強化に向け、 <ul style="list-style-type: none"> ア 県民局に県税部を設置(神戸県民局県税部は平成13年4月に設置) イ 税務課に個人住民税特別対策官、個人住民税特別対策係を新設、軽油特別調査官を廃止、不正軽油特別対策官を新設 ○ 姫路県税事務所の軽油調査課を廃止、神戸県税事務所の軽油調査課へ集約 ○ 伊丹、加古川、姫路県税事務所の間税課を不動産取得税課へ統合 ○ 外形標準課税調査を強化するため、不動産評価専門員を改称し、課税調査専門員を新設
平成20年4月	<ul style="list-style-type: none"> ○ 責任と権限の明確化と効率的な事務処理推進のため、徴収専門員、軽油調査専門員を廃止 ○ 伊丹、加古川、姫路県税事務所の直税課、不動産取得税課を課税第1課、課税第2課と改称
平成21年4月	<ul style="list-style-type: none"> ○ 新行革プランに基づき、一部の業務のみを所掌する地域事務所を圏域事務所に統合し、原則として1圏域1事務所に再編(神戸地域は、2事務所体制) <ul style="list-style-type: none"> ア 事務所数: 11県税事務所(←17県税事務所) イ 所管税目: 原則として、全税目を所管 ウ 事務所名称: 所在する市町名 エ 嘱託制度: 滞納整理事務、不動産評価事務を廃止 ○ 自主財源の確保に積極的に取り組むため、神戸、西宮県税事務所に、それぞれ、税収強化対策参事、副所長(税収強化対策担当)を新設 ○ 姫路県税事務所の収税第1課と収税第2課を統合し、収税課に改編、神戸県税事務所・尼崎県税事務所の滞納整理課をそれぞれ収税担当課と統合 ○ 西宮、伊丹県税事務所に課税調査専門員を、神戸、西宮、姫路県税事務所に税務事務専門員を新設
平成22年4月	<ul style="list-style-type: none"> ○ 税システムの抜本的見直しのため、税務課に税システム開発担当参事及び新システム開発係を新設 ○ 大規模事務所の運営体制強化のため、神戸、西宮県税事務所に調整課を新設。あわせて、西宮県税事務所の税収確保対策を副所長に一元化し、副所長(税収強化対策担当)を廃止 ○ 加東、龍野県税事務所の不動産取得税課及び間税課を統合し、課税第2課を新設 ○ 組織統合再編後の業務体制定着化や課税件数の増減等を考慮し、専門員の配置を見直し <ul style="list-style-type: none"> ア [新規・追加] 課税調査専門員[神戸]、税務事務専門員[神戸] イ [廃止] 主任徴収専門員[西神戸]、課税調査専門員[西宮(2名)、伊丹] ○ 悪質な滞納事案の円滑な処理促進を図るため、県警OB嘱託員を配置[加古川(1名)]
平成23年4月	<ul style="list-style-type: none"> ○ 税務課徴収係システム管理係を統合し、徴収・システム管理係へ改編
平成24年4月	<ul style="list-style-type: none"> ○ 税収確保対策の推進や課税件数の増減等を考慮し、専門員の配置を見直し <ul style="list-style-type: none"> ア [新規・追加] 税務事務専門員[加東、姫路、丹波] イ [廃止] 課税調査専門員[加古川、姫路]
平成25年4月	<ul style="list-style-type: none"> ○ 豊岡県税事務所の管理課、収税課を統合し、収税管理課へ改編 ○ 神戸、西宮県税事務所の不動産取得税第1課、不動産取得税第2課を統合し、不動産取得税課へ改編 ○ 神戸県税事務所の自動車税納税証明課、自動車取得税審査課を統合し、自動車取得税審査・自動車税納税証明課へ改編 ○ 税収確保対策の推進や課税件数の増減等を考慮し、専門員の配置を見直し <ul style="list-style-type: none"> [新規] 個人住民税特別対策専門員[税務課]、税務事務専門員[伊丹]
平成26年4月	<ul style="list-style-type: none"> ○ 神戸、西宮県税事務所の調査課を調整課へ統合 ○ 姫路県税事務所の調査課を調整課へ改編 ○ 姫路県税事務所の軽自動車取得税課を自動車取得税審査・自動車税納税証明課へ統合

平成27年4月	<ul style="list-style-type: none"> ○西神戸、伊丹、加古川の調査課を調整課へ改編 ○加東、龍野、豊岡、丹波、洲本県税事務所に調整課を新設 ○加東県税事務所の管理課、収税課を統合し、収税管理課へ改編 ○収税確保対策の推進や課税件数の増減等を考慮し、専門員の配置を見直し <ul style="list-style-type: none"> ア [新規・追加] 課税調査専門員[西宮]、税務事務専門員[加古川] イ [廃止] 税務事務専門員[西宮、加東]
平成28年4月	<ul style="list-style-type: none"> ○収税確保対策の推進や課税件数の増減等を考慮し、専門員の配置を見直し <ul style="list-style-type: none"> ア [新規・追加] 税務事務専門員[姫路] イ [廃止] 税務事務専門員[神戸、洲本]
平成28年5月	<ul style="list-style-type: none"> ○西神戸県税事務所の軽自動車取得税課を廃止、神戸県税事務所に軽自動車取得税課を新設
平成30年4月	<ul style="list-style-type: none"> ○収税確保対策の推進や課税件数の増減等を考慮し、専門員の配置を見直し <ul style="list-style-type: none"> ア [新規・追加] 税務事務専門員[加東] イ [廃止] 税務事務専門員[伊丹]
平成31年4月	<ul style="list-style-type: none"> ○新長田合同庁舎へ移転する神戸県税事務所と西神戸県税事務所が円滑に統合し、統合後も効率的な業務執行体制を維持するため、神戸県税事務所に収税部門及び課税部門を総括する収税室長及び課税室長を新設 ○神戸県税事務所の収税第1課、収税第2課を統合し、収税課へ改編 ○課税調査専門員を改称し、税務専門員を新設 ○収税確保対策の推進や課税件数の増減等を考慮し、専門員の配置を見直し <ul style="list-style-type: none"> ア [新規・追加] 税務専門員[神戸、西宮、伊丹、加古川] イ [廃止] 税務事務専門員[加古川]
令和元年9月	<ul style="list-style-type: none"> ○県と神戸市の協調・連携により行政サービスの向上を図るため、神戸県税事務所を新長田合同庁舎へ移転し、西神戸県税事務所を神戸県税事務所に統合(10 県税事務所体制) ○統合に伴い、神戸県税事務所の組織を再編 <ul style="list-style-type: none"> ア 収税課→収税第1課、収税第2課 イ 不動産取得税課→不動産取得税第1課、不動産取得税第2課 ウ 自動車税課→自動車税第1課、自動車税第2課 エ 税務専門員を追加
令和元年10月	<ul style="list-style-type: none"> ○税制改正に伴い、課名を改称 <ul style="list-style-type: none"> ア 自動車取得税資料課[神戸、姫路]→自動車税資料課 イ 自動車取得税審査・自動車税納税証明課[神戸、姫路]→自動車税審査・納税証明課 ウ 軽自動車取得税課[神戸]→軽自動車税審査課
令和2年4月	<ul style="list-style-type: none"> ○収税確保対策の強化に向け、県税指導員[西宮、加古川、加東、姫路、丹波]を設置 ○収税確保対策の推進や課税件数の増減等を考慮し、専門員の配置を見直し <ul style="list-style-type: none"> ア [新規・追加] 税務事務専門員[西宮] イ [廃止] 税務専門員[伊丹]
令和3年4月	<ul style="list-style-type: none"> ○より簡素で効率的な事務執行体制を確保するため、神戸県税事務所の収税第1課、収税第2課を統合し、収税課へ改編。また、収税室長の収税課長兼務化に伴い、税務専門員を追加 ○収税確保対策の強化に向け、神戸県税事務所に県税指導員を設置
令和4年4月	<ul style="list-style-type: none"> ○税務課に県税電子化特別対策官を新設 ○神戸県税事務所に収税課長設置(室長兼務免) ○収税確保対策の推進や課税件数の増減等を考慮し、専門員の配置を見直し <ul style="list-style-type: none"> ア [新規・追加] 税務専門員[姫路]、県税指導員[伊丹]、税務事務専門員[神戸、加古川] イ [廃止] 税務専門員[加古川]、県税指導員[神戸、西宮、丹波]、 税務事務専門員[姫路、丹波]

- 令和5年4月
- 税務課の県税電子化特別対策官を廃止
 - 税収確保対策の推進や課税件数の増減等を考慮し、専門員等の配置を見直し
 - ア [新規・追加] 県税指導員[神戸、加古川、丹波]、税務事務専門員[伊丹、姫路、豊岡]、
税務専門員[神戸]
 - イ [廃止] 税務専門員[姫路]
- 令和6年4月
- 税収確保対策の推進や課税件数の増減等を考慮し、専門員等の配置を見直し
 - ア [新規] 税務事務専門員[洲本]
 - イ [廃止] 県税指導員[伊丹、姫路]、税務事務専門員[神戸、加古川、加東]

C-7 税務に関する事務所等の機構に関する調

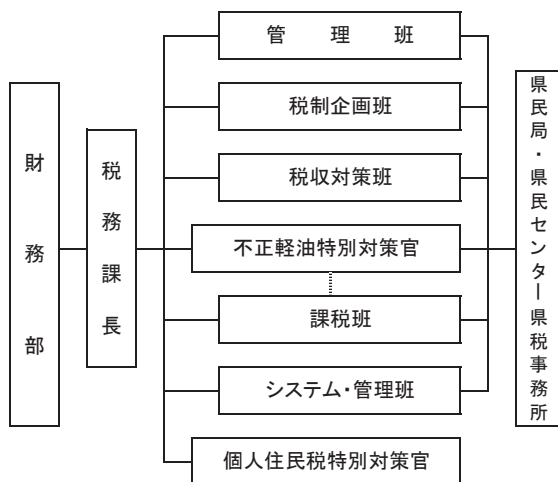
(1) 税務機構一覧表(令和6年4月1日現在)

[機構の概要]

本県の税務機構は、本庁と地方機関とに分かれている。

本庁は、部制条例により県税に関する事務を分掌している財務部があり、財務部に行政組織規則により税務課が設けられ、県税の賦課徴収に関する総合的な運営を行っている。

また、地方機関としては、県民局・県民センター設置条例により県民局・県民センターが設置され、その内部組織として行政組織規則により県税事務所10か所が設けられ、それぞれの管轄区域内の県税の賦課徴収に関する事務を分掌している。



県税事務所名	神 戸	西 宮	伊 丹	加 古 川	加 東	姫 路	龍 野	豊 岡	丹 波	洲 本
調整課	○	○	○	○	○	○	○	○	○	○
管理課	○	○	○	○		○	○			
収税課	○		○	○		○	○			
収税第1課		○								
収税第2課		○								
収税管理課					○			○	○	○
課税第1課			○	○	○	○	○	○	○	○
法人課税課	○	○								
外形標準課税調査課	○									
個人課税課	○	○								
課税第2課			○	○	○	○	○	○	○	○
不動産取得税課		○								
不動産取得税第1課	○									
不動産取得税第2課	○									
間税課	○	○								
軽油調査課	○									
自動車税課		○	○	○	○	○				
自動車税第1課	○									
自動車税第2課	○									
自動車税資料課	○					○				
自動車税審査・納税証明課	○					○				
軽自動車税審査課	○									
税務専門員	○	○								
県税指導員	○			○	○				○	
税務事務専門員		○	○			○		○		○
納税相談室	○	○	○	○	○	○	○	○	○	○

(2) 県税事務所管轄区域一覧表

令和6年4月1日現在

県民局・県民センターの名称	県税事務所の名称	郵便番号	所在地	電話	管轄地域
神戸	神戸	653-8766	神戸市長田区二葉町5-1-32	078-647-9117	神戸市
阪神南	西宮	662-8503	西宮市櫛塚町2-28	0798-39-6110	尼崎市、西宮市、芦屋市
阪神北	伊丹	664-8522	伊丹市千僧1-51	072-785-7450	伊丹市、宝塚市、川西市、三田市、猪名川町
東播磨	加古川	675-8566	加古川市加古川町寺家町天神木97-1	079-421-1101	明石市、加古川市、高砂市、稲美町、播磨町
北播磨	加東	673-1431	加東市社字西柿1075-2	0795-42-5111	西脇市、三木市、小野市、加西市、加東市、多可町
中播磨	姫路	670-0947	姫路市北条1-98	079-281-3001	姫路市、神河町、市川町、福崎町
西播磨	龍野	679-4167	たつの市龍野町富永字田井屋畑1311-3	0791-63-5126	相生市、赤穂市、たつの市、宍粟市、太子町、上郡町、佐用町
但馬	豊岡	668-0025	豊岡市幸町7-11	0796-23-1001	豊岡市、養父市、朝来市、香美町、新温泉町
丹波	丹波	669-3309	丹波市柏原町柏原688	0795-72-0500	丹波篠山市、丹波市
淡路	洲本	656-0021	洲本市塩屋2-4-5	0799-22-3541	洲本市、南あわじ市、淡路市

C-8 徴税費に関する調（本県及び類似府県の状況）

区 分		令 和 5 年 度						
		兵庫	埼玉	千葉	神奈川	静岡		
税 収 入	予 算 額 (イ)	814,604,909	831,800,000	1,272,204,000	1,345,894,444	494,600,000		
	調 定 (見 込) 額 (ロ)	825,169,467	848,450,931	1,287,487,832	1,361,317,049	500,997,503		
	収 入 (見 込) 額 (ハ)	818,224,522	838,855,897	1,275,888,633	1,348,741,520	496,985,495		
徴 税 費	人 件 費	職 員 給	1,877,660	2,166,539	1,875,071	2,874,455	1,784,801	
		諸 手 当	超 過 勤 務 手 当	81,186	85,846	136,379	142,250	60,656
			税 務 特 別 手 当	27,308	90,993	80,280	171,270	63,596
			そ の 他 の 手 当	1,175,013	1,304,090	1,161,687	1,870,380	971,619
			小 計	1,283,507	1,480,929	1,378,346	2,183,900	1,095,871
		そ の 他 の 人 件 費	895,935	1,067,314	988,614	1,333,130	794,670	
		計 A	4,057,102	4,714,782	4,242,031	6,391,485	3,675,342	
	旅 費 B	18,091	13,664	40,728	9,776	9,037		
	需 用 費	需 用 費	108,158	87,800	112,197	192,447	65,223	
		通 信 運 搬 費	264,124	252,408	294,201	251,278	160,630	
		備 品 購 入 費	494	1,490	9,155	27,885	5,708	
		そ の 他	931,341	1,462,499	993,220	838,544	740,742	
		計 C	1,304,117	1,804,197	1,408,773	1,310,154	972,303	
	徴 収 取 扱 費 等	道 府 県 民 税	納 税 義 務 者 数 分	8,092,872	11,804,622	10,179,738	15,007,374	5,997,768
			振 込 金 額 分	2,594	2,890	5,130	3,100	1,626
			そ の 他	648,561	692,174	685,868	1,014,411	381,858
			小 計	8,744,027	12,499,686	10,870,736	16,024,885	6,381,252
		地 方 消 費 税	752,704	359,367	1,867,260	1,229,213	258,996	
		小 計	9,496,731	12,859,053	12,737,996	17,254,098	6,640,248	
		納 税 貯 蓄 組 合 補 助 金	5,078					
		特 別 徴 収 義 務 者 に 対 す る 交 付 金 等	特 別 地 方 消 費 税					
			ゴ ル フ 場 利 用 税	51,792	45,177	110,233	31,981	54,371
			軽 油 引 取 税	964,272	1,282,852	985,515	981,374	933,632
小 計	1,016,064		1,328,029	1,095,748	1,013,355	988,003		
そ の 他	265,650		144,855		29,703			
計 D	10,783,523	14,187,082	13,978,599	18,267,453	7,657,954			
合 計 A + B + C + D (ニ)	16,162,833	20,719,725	19,670,131	25,978,868	12,314,636			
税 収 入 に 対 す る 徴 税 費 の 割 合	対 予 算 額 (ニ) / (イ)	1.98	2.49	1.55	1.93	2.49		
	対 調 定 額 (ニ) / (ロ)	1.96	2.44	1.53	1.91	2.46		
	対 収 入 額 (ニ) / (ハ)	1.98	2.47	1.54	1.93	2.48		
徴 税 吏 員 等 数	吏 員 (ホ)	477	583	731	768	490		
	会 計 年 度 任 用 職 員 等	102	116	129	70	76		
徴 税 吏 員 1 人 当 り 徴 税 額 (ハ) / (ホ)		1,715,355	1,438,861	1,745,402	1,756,174	1,014,256		
徴 税 吏 員 1 人 当 り 徴 税 費	人 件 費 (含 旅 費) A + B / (ホ)	8,543	8,111	5,859	8,335	7,519		
	物 件 費 (含 徴 収 取 扱 費 等) C + D / (ホ)	25,341	27,429	21,050	25,492	17,613		
	計 (ニ) / (ホ)	33,884	35,540	26,909	33,827	25,132		
事 務 所 数	税 務 事 務 の み を 所 管 す る 事 務 所 数	10	15	14	13	8		
	税 務 事 務 を 併 せ て 所 管 す る 事 務 所 数							
	計	10	15	14	13	8		

※類似団体平均には兵庫県を含む

令和5年度						区 分	
愛知	京都	大阪	広島	福岡	※類似団体平均		
千円	千円	千円	千円	千円	千円		
1,313,500,000	293,125,000	1,685,072,000	320,062,000	746,029,322	911,689,168	予 算 額 (イ)	税 収 入
1,335,994,512	297,436,190	1,702,379,710	327,649,564	757,741,603	924,462,436	調 定 (見 込) 額 (ロ)	
1,324,470,054	294,358,463	1,691,813,508	323,536,232	750,055,449	916,292,977	収 入 (見 込) 額 (ハ)	
3,172,143	1,346,981	3,237,813	1,250,357	2,646,323	2,223,214	職 員 給	人 件 費
83,133	26,150	73,957	44,996	67,018	80,157	超 過 勤 務 手 当	
135,519	73,102	10,188	48,857	67,255	76,837	税 務 特 別 手 当	
1,995,868	830,470	2,144,072	700,387	1,408,862	1,356,245	そ の 他 の 手 当	
2,214,520	929,722	2,228,217	794,240	1,543,135	1,513,239	小 計	
296,840	597,369	1,206,838	565,982	912,065	865,876	そ の 他 の 人 件 費	
5,683,503	2,874,072	6,672,868	2,610,579	5,101,523	4,602,329	計 A	
23,112	7,968	18,935	9,604	12,863	16,378	旅 費 B	
163,526	44,322	123,694	50,020	80,349	102,774	需 用 費	
289,388	65,489	292,604	88,300	179,297	213,772	通 信 運 搬 費	
827	1,001		616	4,035	5,121	備 品 購 入 費	
1,886,735	514,989	2,795,363	659,194	916,630	1,173,926	そ の 他	
2,340,476	625,801	3,211,661	798,130	1,180,311	1,495,592	計 C	
12,067,815	3,677,179	12,920,072	4,270,896	7,482,543	9,150,088	納 税 義 務 者 数 分	徴 税 費
3,601	719	1,279	3,216	1,529	2,568	振 込 金 額 分	
878,332	77,473	996,880	188,156	378,569	594,228	そ の 他	
12,949,748	3,755,371	13,918,231	4,462,268	7,862,641	9,746,885	小 計	
899,099	103,080	1,749,683	142,815	740,092	810,231	地 方 消 費 税	
13,848,847	3,858,451	15,667,914	4,605,083	8,602,733	10,557,115	小 計	
635	498		373	161	675	納 税 貯 蓄 組 合 補 助 金	
						特 別 地 方 消 費 税	
27,835	11,289	18,380	1,330	16,066	36,845	ゴ ル フ 場 利 用 税	
1,465,093	360,961	923,452	563,122	957,888	941,816	軽 油 引 取 税	
1,492,928	372,250	941,832	564,452	973,954	978,662	小 計	
174,810	1,528,852	258,010	94,186	106,570	260,264	そ の 他	
15,517,220	5,760,051	16,867,756	5,264,094	9,683,418	11,796,715	計 D	
23,564,311	9,267,892	26,771,220	8,682,407	15,978,115	17,911,014	合 計 A + B + C + D (ニ)	
1.79	3.16	1.59	2.71	2.14	1.96	対 予 算 額 (イ) / (イ)	税 収 入 に 対 す る 徴 税 費 の 割 合
1.76	3.12	1.57	2.65	2.11	1.94	対 調 定 額 (ロ) / (ロ)	
1.78	3.15	1.58	2.68	2.13	1.95	対 収 入 額 (ハ) / (ハ)	
827	345	937	305	678	614	吏 員 (ホ)	徴 税 吏 員 等 数
95	50		39	53	73	会 計 年 度 任 用 職 員 等	
1,601,536	853,213	1,805,564	1,060,775	1,106,276	1,492,091	徴 税 吏 員 1 人 当 り 徴 税 額 (ハ) / (ホ)	徴 税 吏 員 1 人 当 り 徴 税 費
6,900	8,354	7,142	8,591	7,543	7,521	人 件 費 (含 旅 費) A + B / (ホ)	
21,593	18,510	21,429	19,876	16,023	21,645	物 件 費 (含 徴 収 取 扱 費 等) C + D / (ホ)	
28,494	26,863	28,571	28,467	23,567	29,166	計 (ニ) / (ホ)	
10	4	11	7	12	10	税 務 事 務 の み を 所 管 す る 事 務 所 数	事 務 所 数
	6				1	税 務 事 務 を 併 せ て 所 管 す る 事 務 所 数	
10	10	11	7	12	11	計	

C-9 職員に関する調

令和5年4月1日現在

(1) 税務課 (単位:人)

区分	合計	管理	税制企画	調査	徴収	課税第1	課税第2	システム管理	システム開発
(班制導入)	合計	管理班	税制企画班	税込対策班		課税班		システム・管理班	
R元年度	32	6	3	8		10		5	
R2年度	32	6	3	8		10		5	
R3年度	32	5	3	8		11		5	
R4年度	33	5	3	8		11		6	
R5年度	31	5	3	8		11		4	

(注)一般事務職員(市町からの研修生を含む、事務所職員の税務課兼務を除く)の人員のみ記載した。

(2) 県税事務所 (単位:人)

事務所名	行政職		技能労務職	小計	臨時的任用職・ 育休任期付職員	現員計	会計年度 任用職員
	うち再任用						
R元年度	478	45	0	478	12	490	96
R2年度	481	49	0	481	13	494	107
R3年度	467	37	0	467	10	477	116
R4年度	465	38	0	465	13	478	105
R5年度	468	39	0	468	15	483	99
神戸	128	9	0	128	6	134	34
西宮	69	4	0	69	1	70	14
伊丹	45	4	0	45	1	46	9
加古川	45	4	0	45	5	50	9
加東	33	6	0	33	0	33	4
姫路	52	3	0	52	2	54	11
龍野	31	1	0	31	0	31	8
豊岡	27	3	0	27	0	27	4
丹波	19	4	0	19	0	19	3
洲本	19	1	0	19	0	19	3

C-10 表彰

(1) 納税功労者表彰 (単位:者)

区分	R元	R2	R3	R4	R5
法人納税者	27	26	27	0	0
特別徴収義務者	ゴルフ	1	0	0	0
	軽油	4	6	6	0
計	32	32	33	0	0

(注)令和4年度以降該当者無し。

(2) 優良特別徴収義務者等知事感謝状 (単位:者)

区分	R元	R2	R3	R4	R5
ゴルフ場利用税	1	3	3	0	0
軽油引取税	10	10	8	0	0
計	11	13	11	0	0

(注)令和4年度以降該当者無し。

C-11 税務職員研修実施結果

1 税務課が実施する研修

名 称	実施月	日 数	対 象 者	人 数	講 師	内 容	備 考
個人関係税研修 (県民税・事業税・利子割)	前期	5	1 新任担当者	27	税務課職員	・個人県民税、県民税利子割、個人事業税の課税事務の基礎知識	
個人関係税研修 (県民税・事業税)	後期	12	1 新任担当者	8	県税事務所職員 税務署職員	・個人県民税、個人事業税の課税事務の基礎知識	
法人県民税・法人 事業税1部研修	前期	5	1 新任担当者	11	税務課職員	・法人県民税・事業税の事務処理の基礎知識 ・税務システム処理	
	後期	6	1 新任担当者	12	税務課職員	・調査事務(事務所捕捉・分割基準・自主決定法人)	
外形標準課税調査事務研修		10	1 新任担当者	11	神戸県税事務所 外形標準課税調査課長	調査事例等に基づく専門の見地からの外形標準課税調査事務の実施手法	
外形標準課税調査事務フ ォローアップ研修		12	1 新任担当者	10	神戸県税事務所 外形標準課税調査課長	上記調査事務研修のフォローアップ(調査結果、課題等の共有)	
不動産取得税研修		5	2 新任担当者	15	税務課職員	・不動産取得税の概要	
不動産取得税 家屋評価1部研修		6	2 原始新任担当者	8	県税事務所職員	・家屋評価知識 ・技術の基礎(150㎡程度の非木造家屋の評価計算の解説、指導)	
ゴルフ場利用税研修		5	0.5 新任担当者	5	税務課職員	・ゴルフ場利用税の概要 ・事務処理 ・システム	
自動車税研修	前期	4	1 新任担当者(自動車税課税・収税担当、管理自動車税担当)	36	税務課職員	・自動車税(種別割・環境性能割)の課税事務の基礎知識	
	後期	9	1 新任担当者(自動車税課税担当・管理自動車税担当)	20	税務課職員 県税事務所職員		
軽油引取税研修	前期	5	2 新任担当者	10	税務課職員	・軽油引取税事務の概要 ・事務処理 ・システム	
	後期	9	2 新任担当者	10	税務課職員 県税事務所職員	・軽油引取税調査事務の知識及び実務	
軽油流通情報管理システム 研修		2	1 新任担当者	—	税務課職員	・軽油流通情報管理システムの概要、活用方法、エラーデータの修正事務等(eラーニング)	令和3年度以降J-LISによる研修がなく、eラーニング資料の配付に置き換えられたため、伝達研修である本研修もeラーニング形式とした。
環境性能割担当者研修		7	1 自動車税(資料課・審査納税証明課)の各新任担当者	2	税務課職員	・自動車税資料課エラー訂正事務	
管理事務研修		7	1 管理事務新任者 納税証明書発行事務新任者	19	税務課職員 県税事務所職員	・管理事務の基礎知識習得	新型コロナウイルス感染症対策のため、昨年度に引き続きリモートにより実施
個人番号利用事務研修	随時	—	— 個人番号利用事務担当職員 (税務課職員、県税事務所職員)	—	デジタル改革課 職員等	・特定個人情報等の適正な取扱い ・情報セキュリティ対策の知識習得	
新規徴収職員研修		6	2 新任担当者(県職員) 強制徴収公債権所管課職員 県警交通指導課	20	税務課職員 県税事務所職員	・徴収事務の現状と心構え ・地方税法総則 ・国税徴収法 ・納税交渉等(DVD) ・自動車差押えの概要(DVD) ・実例演習(班別)	集合研修に合わせた内容に変更
徴収実務研修		9	2 新規徴収職員研修(前年度以前の同等の研修含む)修了者 強制徴収公債権所管課職員 県警交通指導課	20	税務課職員 県税事務所職員	・倒産と滞納処分 ・滞調法 ・国税徴収法(配当計算等) ・搜索の概要 ・搜索事例発表 ・搜索、タイヤロック、ロールプレイング(班別)	集合研修に合わせた内容に変更
法人県民税・法人事業税2 部研修		7	2 実務経験2年目程度の担当者等	13	税務課職員 県税事務所職員	・法人税 ・外国税控除 ・グループ通算制度 ・税務システム処理 ・調査事務(自主決定法人) ・事例演習	法改正に伴い、講義科目の一部を変更 【変更前】連結納税制度 【変更後】グループ通算制度
不動産取得税 家屋評価2部研修		10	8 原始担当者(2、3年目)	6	資産評価事務精 通者(主に地方公 共団体職員)	・家屋評価知識 ・技術の基礎(非木造家屋の評価、計算の解説、指導)	隔年開催

(注) 基礎研修は、相当年数当該業務から離れていることなどから、受講の必要があるとして所属長から推薦のある者を含む。

名称	実施月	日数	対象者	人数	講師	内容	備考
特別研修	中堅職員研修	前期	課長補佐、主査	4	税務課職員 外部講師	・中堅職員に必要な専門知識の修得 ・事例演習 ・課題研究 ・メンタルヘルス	
		中期					
		後期					
	近畿府県 軽油引取税統一研修	11	—	21	近畿ブロック税務 課職員	・軽油引取税調査事務の知識 ・事例研究	
	軽油引取税調査研修	—	—	休止			令和4年度軽油引取税重点調査 に係る臨時の研修のため、令和5 年度以降は実施せず。
	換価研修	10	2	2	税務課職員 県事務所職員 県警職員	・不動産公売事務・演習 ・暴力団への対応 ・処理困難事案別別討議 ・公売事例の発表 ・不動産公売事例の討議、公売シミュレ ーション(別別)	集合研修に合わせた内容に変更。
徴収事務マネジメント研修	7	1	84	外部講師	滞納整理のマネジメント		
徴収事例発表会	11	1	116	県事務所職員 市町職員	・先進取組事例の発表		
合計	26コース	45.5日 (36.5日)	延べ人数	500名 (494名)			

2 県税事務所が実施する研修

名称	実施月	日数	対象者	人数	講師	内容	備考
新規税務職員研修	4	2	新たに税務職員となった職員	60	県事務所職員	・税務事務全般にわたる基礎知識	・令和5年度は加古川、加東、丹 波県税事務所が担当事務所 ・オンライン方式で実施
地域別徴収事務研修	適宜	各1	県事務所職員 市町の徴収事務担当職員	—	県事務所職員 等	(10事務所で開催) ・捜索、タイヤロック ・差押実務(債権、動産等) ・困難事例の検討 等	
合計	2コース	12日 (12日)	延べ人数	60名 (60名)			

延べ日数:57.5日(48.5日) 延べ人数:560名(554名)

※()は前年度実績

3 派遣研修

(1) 自治大学校が実施する研修

名称	実施月	日数	対象者	人数
税務専門課程 会計コース	7/5~ 10/4	—	主査又は課長補佐で、税務経験年数が大卒以上で4年以上・その他の者で10年以上あり、簿記検定2級程度の 知識を有する者	1人
税務専門課程 税務・徴収コース	10/6~ 11/10	—	県事務所等の賦課・徴収事務を所管する監督職等で、徴収事務を含む税務経験年数が3年以上ある者	1人

(2) 地方税共同機構が実施する研修

名称	実施月	日数	対象者	人数	講師	内容	備考
全国税務協議会不動産評価研 修	9	4	不動産の評価事務に関する基礎的知 識を有する中堅職員	3	開催団体職員	・大規模非木造家屋の評価	開催団体:埼玉県
軽油引取税調査事務研修	10	4	軽油引取税の基礎的知識を有する担 当職員(軽油調査課職員)	1	当番ブロック税務 職員	・軽油引取税規則調査事務の知識及び実 務	開催地:福岡県
直税課税研修	11	4	法人2税に関する基礎的な知識を有す る中堅職員	2	東京都職員等	・法人事業税に係る調査事例演習等	開催団体:東京都
ブロック別徴収事務研修	7	3	徴収事務に関する基礎的な知識を有 し、実務経験概ね2年以上の職員	5	都道府県職員等	・中堅職員等の徴収に関する専門的・実務 的能力の向上と他団体との情報交換を目的 とし、レベルアップを図る。	開催団体:京都府
滞納整理事務新任管理監督者 研修	11	1	原則令和5年4月以降に滞納整理事 務の管理監督者に就任した者	3	東京都職員	・徴収事務のマネジメント ・捜索における管理監督者のあり方 ・財産調査	

(3) 一般財団法人 地方財務協会が実施する研修

名称	実施月	日数	対象者	人数	講師	内容	備考
都道府県税務職員研修会	6	1	税務経験1年以上2年以下の主任以 下の職員	10	総務省都道府県 税課職員	・地方税制の現状と課題 ・道府県税に係る基礎知識の習得	

(注) 特別研修及び派遣研修は、所属長からの推薦を受けた者を対象とする。

税 務 年 報

令和5年度

令和7年2月28日 発行

編集発行 兵庫県財務部税務課

〒650-8567 神戸市中央区下山手通 5-10-1

TEL. 078(341)7711(代)