

# 経営比較分析表（令和3年度決算）

兵庫県 宍粟市

| 業務名       | 業種名         | 事業名       | 類似団体区分 | 管理者の情報                         |
|-----------|-------------|-----------|--------|--------------------------------|
| 法適用       | 下水道事業       | 小規模集合排水処理 | I2     | 非設置                            |
| 資金不足比率(%) | 自己資本構成比率(%) | 普及率(%)    | 有収率(%) | 1か月20m <sup>3</sup> 当たり家庭料金(円) |
| -         | 52.45       | 0.09      | 39.00  | 2,750                          |

| 人口(人)      | 面積(km <sup>2</sup> )     | 人口密度(人/km <sup>2</sup> )      |
|------------|--------------------------|-------------------------------|
| 36,010     | 658.54                   | 54.68                         |
| 処理区域内人口(人) | 処理区域面積(km <sup>2</sup> ) | 処理区域内人口密度(人/km <sup>2</sup> ) |
| 33         | 0.02                     | 1,650.00                      |

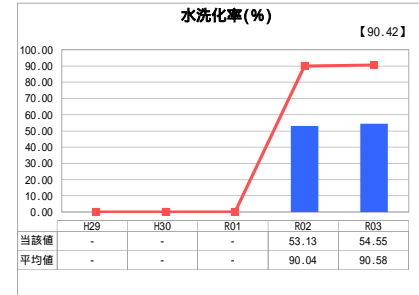
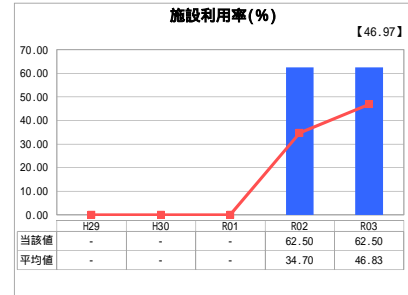
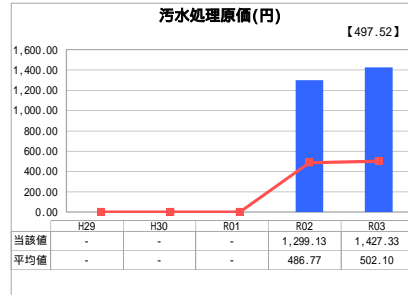
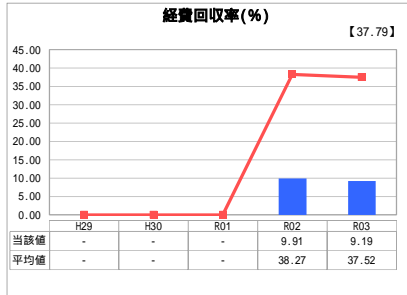
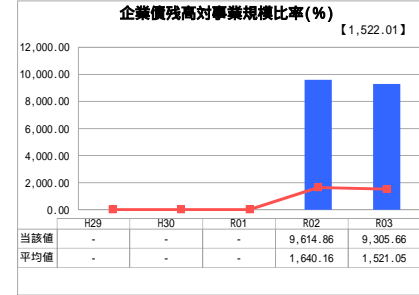
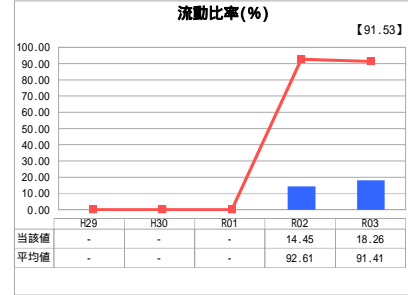
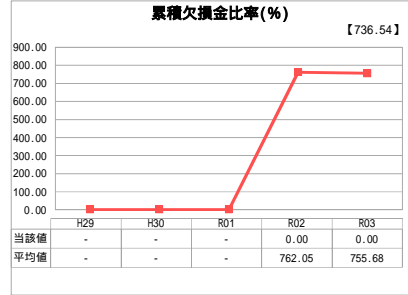
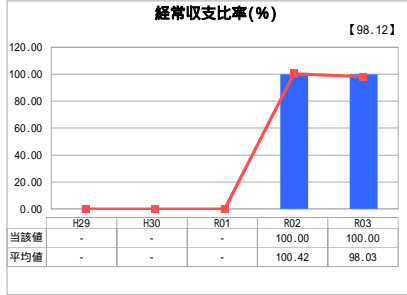
**グラフ凡例**

■ 当該団体値(当該値)

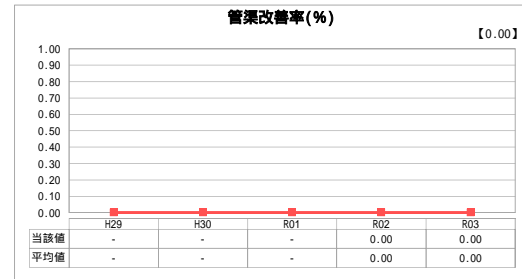
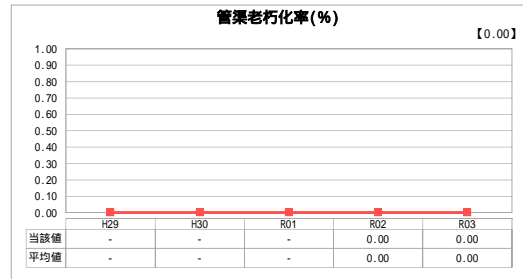
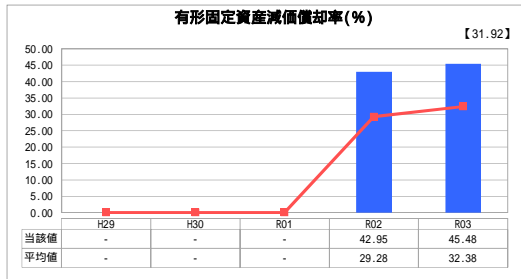
○ 類似団体平均値(平均値)

【】 令和3年度全国平均

## 1. 経営の健全性・効率性



## 2. 老朽化の状況



## 分析欄

### 1. 経営の健全性・効率性について

経常収支比率については、100%となっているが、一般会計からの繰入を行ったことによるものである。

流動比率の値が類似団体と比較しても低く、また、企業債残高対事業規模比率が高くなっているのは、当初の下水道施設整備に多額の費用がかかり、その地方債借入額が高額であることが影響していると考えられる。

経費回収率については、全国及び類似団体平均よりもかなり低い数値となっている。

汚水処理原価についても、全国及び類似団体平均よりかなり高く、引続き効率的な経営により原価を抑えるよう努めていく必要がある。

水洗化率は全国及び類似団体平均よりかなり低く水洗化へのPRが必要である。

### 2. 老朽化の状況について

処理施設等は供用開始後16年が経過しており、今後各施設の老朽化が進行するにつれ、修繕料の増加が見込まれる。

## 全体総括

令和2年より地方公営企業法の財務規程適用により、消費税等の節税効果による経費節減が見込める一方で、他会計からの補助金への依存を抑制するため、健全な経営化に向けて、経営体制のあり方や今後の投資のあり方、適切な使用料体系、汚水処理費の削減に向け、計画的で合理的な事業運営を図る必要がある。

「経常収支比率」、「累積欠損金比率」、「流動比率」、「有形固定資産減価償却率」及び「管渠老朽化率」については、法非適用企業では算出できないため、法適用企業のみ類似団体平均値及び全国平均を算出しています。