

第2表 主な地域整備事業の概要

区 分	事業費	事業概要
阪神地域	千円 9,604,413	潮芦屋、尼崎臨海地区等における都市機能用地、レクリエーション施設用地等を造成するための土地造成工、関連工及び調査設計等
播磨地域	4,842,935	1 播磨科学公園都市における都市基盤整備工事 2 ひょうご情報公園都市における土地造成工、関連工及び調査設計等
淡路地域	1,355,047	津名地区における都市基盤整備工事及び用地管理等

## (2) 経理の状況

## ア 予算の執行状況について

収益的収入及び支出並びに資本的収入及び支出の予算の執行は、第3表のとおりです。

第3表 予算の執行状況

## 1 収益的収入及び支出

## (1) 収 入

(単位 千円、%)

区 分	予算現額 A	執行額 B	$\frac{B}{A} \times 100$
第1款 地域整備事業収益	19,822,067	20,338,190	102.6
第1項 営業収益	18,845,973	19,323,068	102.5
第2項 営業外収益	976,084	987,090	101.1
第3項 特別利益	10	28,032	280,320.0

## (2) 支 出

(単位 千円、%)

区 分	予算現額 A	執行額 B	$\frac{B}{A} \times 100$
第1款 地域整備事業費用	19,763,046	20,123,234	101.8
第1項 営業費用	18,078,265	18,448,044	102.0
第2項 営業外費用	48,840	48,839	99.9
第3項 特別損失	1,594,676	1,626,351	102.0
第4項 予備費	41,265	0	0.0

## 2 資本的収入及び支出

## (1) 収 入

(単位 千円、%)

区 分	予 算 現 額			執行額 B	$\frac{B}{A} \times 100$	翌年度 繰越額
	現計予算額	繰越事業費	計 A			
第1款 資本的収入	15,195,325	0	15,195,325	14,746,782	97.0	392,386
第1項 企業債	12,658,000	0	12,658,000	12,658,000	100.0	0
第2項 長期貸付金償還金	1,469,327	0	1,469,327	1,469,328	100.0	0
第3項 諸収入	1,067,988	0	1,067,988	619,454	58.0	392,386
第4項 固定資産売却代金	10	0	10	0	0.0	0

## (2) 支 出

(単位 千円、%)

区 分	予 算 現 額			執行額 B	$\frac{B}{A} \times 100$	翌年度 繰越額
	現計予算額	繰越事業費	計 A			
第1款 資本的支出	43,689,931	0	43,689,931	41,071,770	94.0	1,172,806
第1項 地域整備費	18,370,555	0	18,370,555	15,802,395	86.0	1,172,806
第2項 企業債償還金	15,269,376	0	15,269,376	15,269,375	99.9	0
第3項 長期貸付金	10,000,000	0	10,000,000	10,000,000	100.0	0
第4項 予備費	50,000	0	50,000	0	0.0	0

## (3) 企業債、他会計借入金及び一時借入金の現在高

平成19年3月31日の現在高は、第4表のとおりです。

なお、平成19年3月31日現在、一時借入金はありません。

第4表

(単位 千円)

区 分	前年度末残高 (18. 3. 31)	期 中 増 減		期末現在高 (19. 3. 31)
		借 入	返 済	
企 業 債	119,875,156	12,658,000	15,269,375	117,263,781
他 会 計 借 入 金	10,000,000	0	0	10,000,000
基 金 借 入 金	32,044,000	0	0	32,044,000

## (4) 平成19年度の事業及び予算の概要

## ア 業務の予定量

## (ア) 土地売却面積

阪神地域 6.1ヘクタール

播磨地域 19.9ヘクタール

淡路地域 0.2ヘクタール

## (イ) 主要な地域整備事業

区 分	事業費	事業概要
阪神地域	千円 12,760,880	1 潮芦屋、尼崎臨海地区等における都市機能用地、レクリエーション施設用地等を造成するための土地造成工、関連工及び調査設計等 2 神戸三田国際公園都市における住宅用地の土地造成工、調査設計等
播磨地域	7,093,236	1 播磨科学公園都市における基盤整備等 2 ひょうご情報公園都市における土地造成工、関連工及び調査設計等
淡路地域	1,311,988	1 津名地区における都市基盤整備工事及び用地管理等

## イ 予算の概要

## (ア) 収益的収入及び支出

(単位 千円)

区 分		予 算 額
収 入	地域整備事業収益	11,388,859
	営業収益	10,595,961
	営業外収益	792,888
	特別収益	10
支 出	地域整備事業費用	11,070,833
	営業費用	10,980,015
	営業外費用	40,808
	特別損失	10
	予備費	50,000

## (イ) 資本的収入及び支出

(単位 千円)

区 分		予 算 額
収 入	資 本 的 収 入	12,115,664
	企 業 債	10,809,000
	長 期 貸 付 金 償 還 金	96,616
	諸 収 入	1,210,038
	固 定 資 産 売 却 代 金	10
支 出	資 本 的 支 出	39,087,708
	地 域 整 備 費	21,166,104
	企 業 債 償 還 金	17,871,604
	予 備 費	50,000

## 6 企業資産運用事業

### (1) 事業の概要

この事業は、企業資産の運用としての土地建物等資産の取得、管理及び処分並びに資産の運用を的確に行うことを目的として設置されたものであり、本年度は企業資産の運用として取得した再開発ビル「サンパル」の貸付及び他会計事業への資金貸付を実施しました。

### (2) 経理の状況

#### ア 予算の執行状況について

収益的収入及び支出並びに資本的収入及び支出の予算の執行は、第1表のとおりです。

第1表 予算の執行状況

#### 1 収益的収入及び支出

##### (1) 収入

(単位 千円、%)

区 分	予 算 現 額 A	執 行 額 B	$\frac{B}{A} \times 100$
第1款 資産運用事業収益	128,071	125,019	97.6
第1項 営業収益	36,463	36,443	99.9
第2項 営業外収益	91,598	88,576	96.7
第3項 特別利益	10	0	0.0

##### (2) 支出

(単位 千円、%)

区 分	予 算 現 額 A	執 行 額 B	$\frac{B}{A} \times 100$
第1款 資産運用事業費用	63,173	57,967	91.8
第1項 営業費用	44,314	43,834	98.9
第2項 営業外費用	11,515	11,032	95.8
第3項 特別損失	4,344	3,101	71.4
第4項 予備費	3,000	0	0.0

## 2 資本的収入及び支出

## (1) 収 入

(単位 千円、%)

区 分	予 算 現 額 A	執 行 額 B	$\frac{B}{A} \times 100$
第1款 資本的収入	10	0	0.0
第1項 固定資産売却代金	10	0	0.0

## (2) 支 出

(単位 千円、%)

区 分	予 算 現 額 A	執 行 額 B	$\frac{B}{A} \times 100$
第1款 資本的支出	10,140,518	10,140,518	100.0
第1項 長期貸付金	10,140,518	10,140,518	100.0

## (3) 企業債及び一時借入金の現在高

平成19年3月31日現在、企業債及び一時借入金の現在高はありません。

## (4) 平成19年度の事業及び予算の概要

## ア 業務の予定量

(1) 資産貸付面積 833.961平方メートル (サンパルビル 6階部分)

(2) 長期貸付金 137,518千円 (貸付先: 水源開発事業会計)

## イ 予算の概要

## (ア) 収益的収入及び支出

(単位 千円)

区 分	予 算 額	
収 入	資 産 運 用 事 業 収 益	131,723
	営 業 収 益	126,683
	営 業 外 収 益	5,030
	特 別 利 益	10
支 出	資 産 運 用 事 業 費 用	47,299
	営 業 費 用	42,977
	営 業 外 費 用	1,292
	特 別 損 失	30
	予 備 費	3,000

## (イ) 資本的収入及び支出

(単位 千円)

区 分		予 算 額
収 入	資 本 的 収 入	10
	固 定 資 産 売 却 代 金	10
支 出	資 本 的 支 出	137,518
	長 期 貸 付 金	137,518

## 7 病 院 事 業

## (1) 県立病院事業の運営

この事業においては、下記の通り6総合病院と6専門病院の計12病院を設置しています。なお、兵庫県災害医療センターの管理・運営については、日本赤十字社兵庫県支部に委託しています。

この他、附帯事業として、看護師確保のため柏原、淡路の2看護専門学校を、東洋医学の研究治療を行うため東洋医学研究所、同附属診療所、同附属柏原鍼灸院を運営しています。

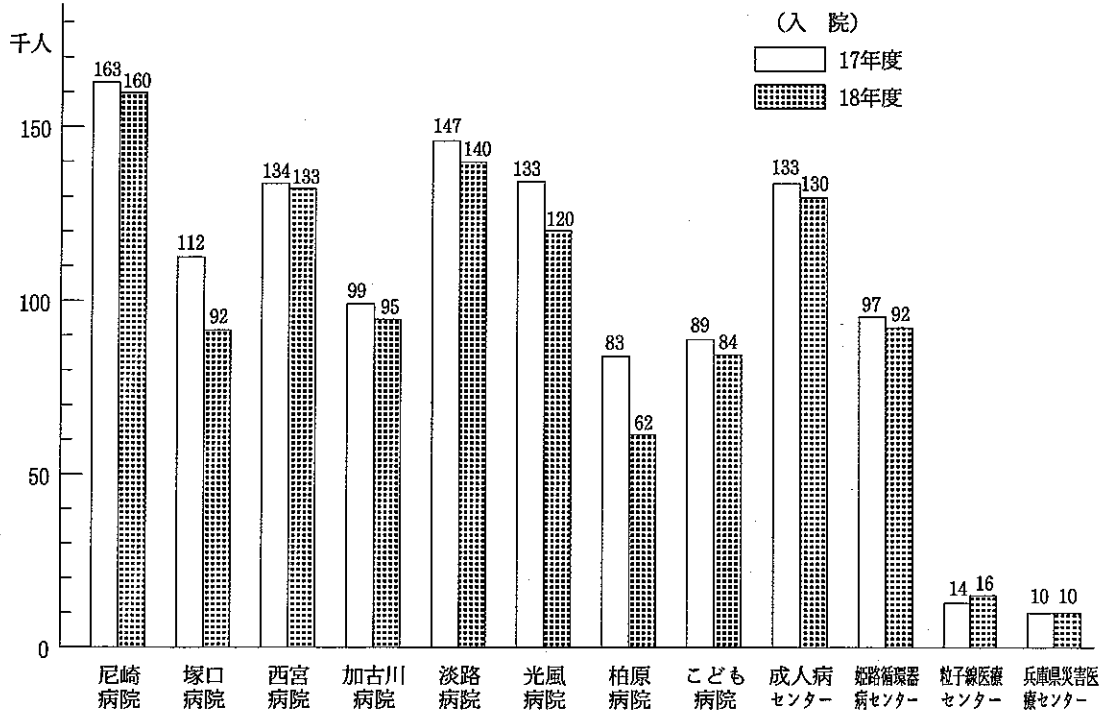
(平成19年3月31日現在)

病 院 名	診 療 科 目	一般	精神	結核	感染	合計
兵庫県立尼崎病院	内科 精神科 神経内科 消化器科 循環器科 小児科 外科 整形外科 形成外科 心臓血管外科 皮膚科 泌尿器科 産婦人科 眼科 耳鼻咽喉(いんこう)科 リハビリテーション科 放射線科 麻酔科	492			8	500
兵庫県立塚口病院	内科 神経内科 呼吸器科 消化器科 小児科 外科 整形外科 脳神経外科 皮膚科 産婦人科 眼科 耳鼻咽喉(いんこう)科 リハビリテーション科 放射線科 麻酔科	400				400
兵庫県立西宮病院	内科 小児科 外科 整形外科 脳神経外科 泌尿器科 産婦人科 眼科 耳鼻咽喉(いんこう)科 リハビリテーション科 放射線科 麻酔科	400				400
兵庫県立加古川病院	内科 消化器科 小児科 外科 整形外科 脳神経外科 皮膚科 泌尿器科 産婦人科 眼科 耳鼻咽喉(いんこう)科 リハビリテーション科 放射線科 麻酔科	400				400
兵庫県立淡路病院	内科 精神科 神経科 循環器科 小児科 外科 整形外科 脳神経外科 皮膚科 泌尿器科 産婦人科 眼科 耳鼻咽喉(いんこう)科 リハビリテーション科 放射線科 麻酔科 歯科 歯科口腔(くう)外科	377	45	26	4	452
兵庫県立光風病院	内科 精神科 神経科 歯科		495			495

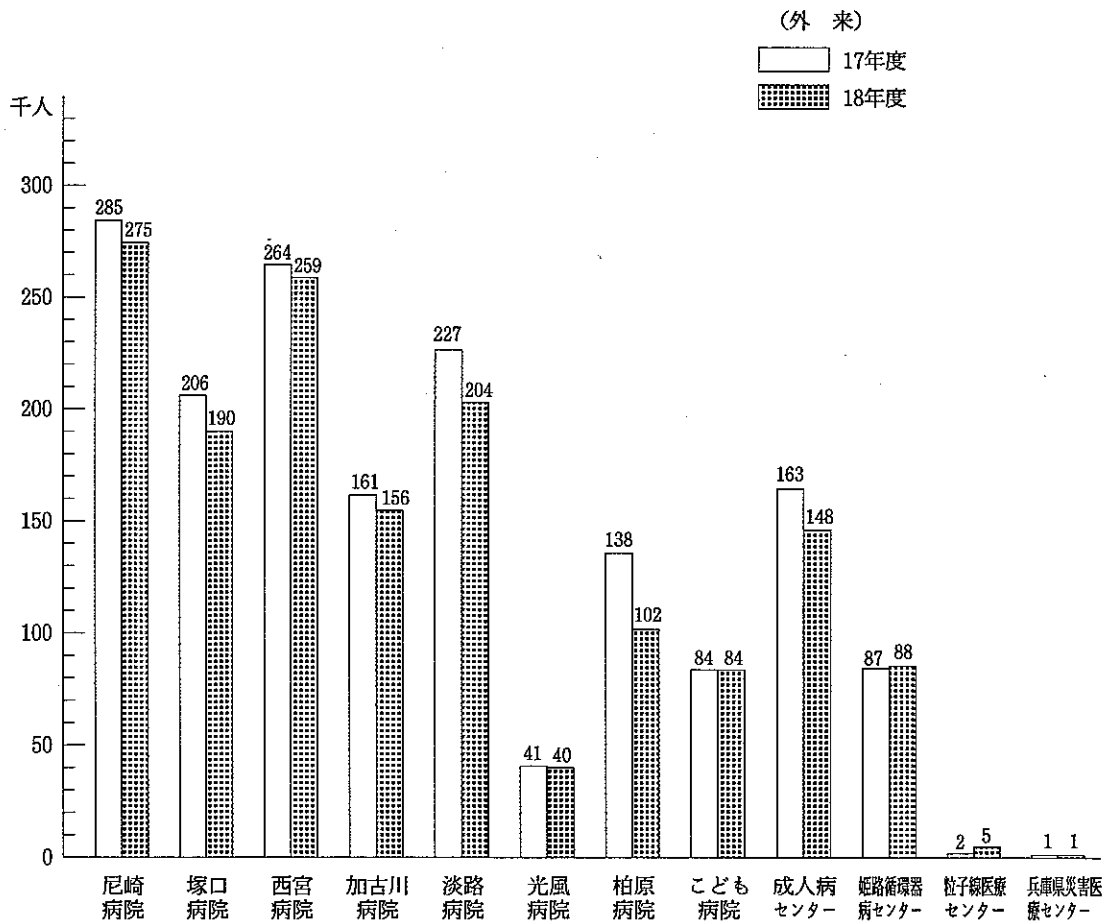


病院名	診療科目	一般	精神	結核	感染	合計
兵庫県立柏原病院	内科 呼吸器科 消化器科 循環器科 小児科 外科 整形外科 脳神経外科 皮膚科 泌尿器科 産婦人科 眼科 耳鼻咽喉(いんこう)科 リハビリテーション科 放射線科 麻酔科 歯科	303				303
兵庫県立こども病院	内科 精神科 神経科 アレルギー科 小児科 整形外科 形成外科 脳神経外科 心臓血管外科 小児外科 皮膚科 泌尿器科 産科 眼科 耳鼻咽喉(いんこう)科 放射線科 麻酔科 小児歯科	290				290
兵庫県立成人病センター	内科 精神科 呼吸器科 消化器科 外科 整形外科 形成外科 脳神経外科 呼吸器外科 皮膚科 泌尿器科 産婦人科 眼科 耳鼻咽喉(いんこう)科 放射線科 麻酔科 歯科 歯科口腔(くう)外科	400				400
兵庫県立姫路循環器病センター	内科 神経内科 循環器科 外科 脳神経外科 心臓血管外科 リハビリテーション科 放射線科 麻酔科	350				350
兵庫県立粒子線医療センター	放射線科	50				50
兵庫県災害医療センター	内科 神経内科 循環器科 外科 整形外科 脳神経外科 心臓血管外科 放射線科 麻酔科	30				30
合 計		3,492	540	26	12	4,070

第1図 平成17、18年度延患者数の比較図



(注) 入院患者には、人間ドック受診者を含む。

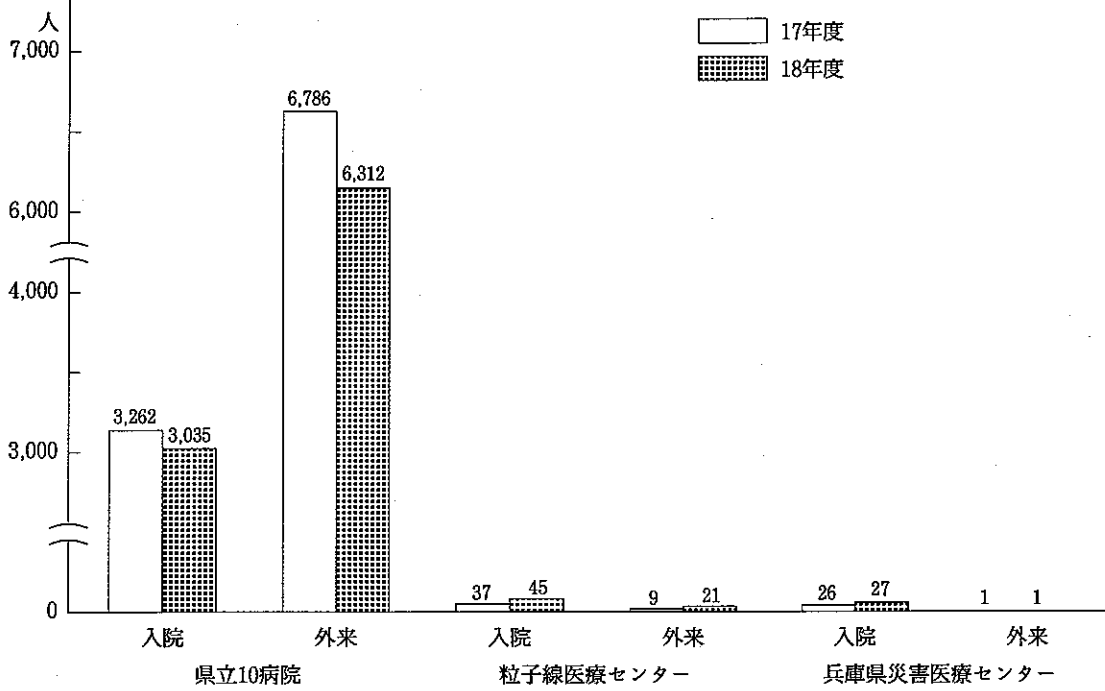


(参考)

区	分	平成17年度 A	平成18年度 B	$\frac{B}{A} \times 100$
県立10病院	延入院患者数	1,190,477 <sup>人</sup>	1,107,891 <sup>人</sup>	93.1 <sup>%</sup>
	延外来患者数	1,655,662	1,546,474	93.4
粒子線医療 センター	延入院患者数	13,526	16,509	122.1
	延外来患者数	2,144	5,026	234.4
兵庫県災害 医療センター	延入院患者数	9,667	9,710	100.4
	延外来患者数	345	308	89.3

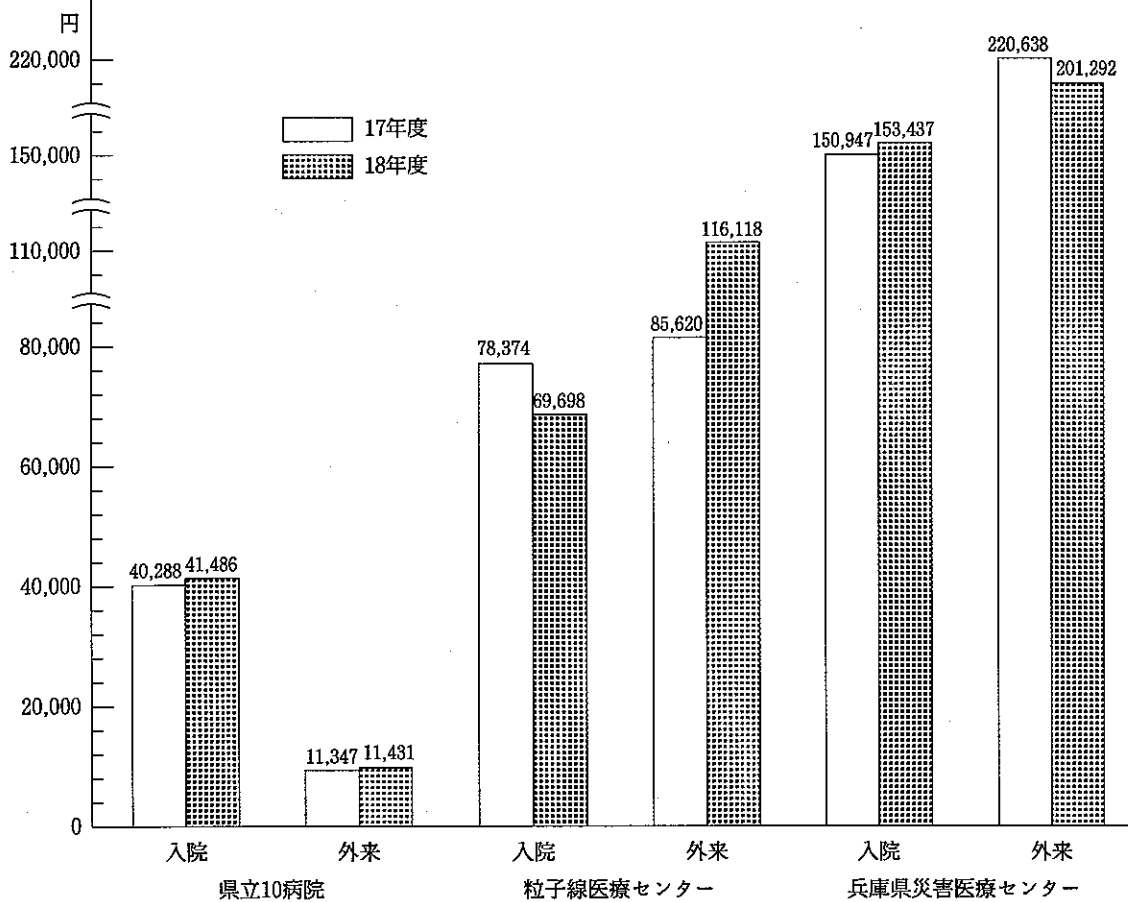
(注) 県立10病院(粒子線医療センター及び兵庫県災害医療センターを除く10病院。)

第 2 図 平成17、18年度 1日平均患者数の比較図



(注) 1 1日平均入院患者数 = 年間延入院患者数 / 暦日数  
 2 1日平均外来患者数 = 年間延外来患者数 / 診療実日数

第 3 図 平成17、18年度 1人1日平均診療収入の比較図



(注) 1人1日平均診療収入 =  $\frac{\text{年間入院(外来)収益}}{\text{年間延入院(外来)患者数}}$

(参考)

区 分		平成17年度 A	平成18年度 B	$\frac{B}{A} \times 100$
県立10病院	入院収益	47,939,859 <sup>千円</sup>	45,941,760 <sup>千円</sup>	95.8 <sup>%</sup>
	外来収益	18,786,139	17,678,441	94.1
粒子線医療 センター	入院収益	1,060,093	1,150,641	108.5
	外来収益	183,569	583,609	317.9
兵庫県災害 医療センター	入院収益	1,459,202	1,489,878	102.1
	外来収益	76,120	61,998	81.4

(注) 人間ドックにかかる収益を除く。

## 第1表 附帯事業の概況

## (1) 看護師養成事業

(平成19年3月1日現在)

区 分	学 生 数		備 考
柏原看護専門学校	定員120名	現員101名	全日制 3年
淡路看護専門学校	定員120名	現員111名	全日制 3年

## (2) 東洋医学研究事業

区 分	延外来患者数	左 の 内 訳		1日平均 取扱患者数	1人1日 平均診療収入
		初 診	再 診		
東洋医学研究所 附属診療所	11,227 <sup>人</sup>	764 <sup>人</sup>	10,463 <sup>人</sup>	45.8 <sup>人</sup>	3,158 <sup>円</sup>
東洋医学研究所 附属柏原鍼灸院	279	30	249	3.0	2,695

## (2) 経理の状況

## ア 予算の執行状況について

収益的収入及び支出並びに資本的収入及び支出の予算の執行は、第2表のとおりです。

第2表 予算の執行状況

## (ア) 収益的収入及び支出

## a 収 入

(単位 千円、%)

区 分	予算現額 A	執 行 額			B A×100
		上半期	下半期	計 B	
第1款 県立病院事業収益	75,802,497	37,843,694	37,552,034	75,395,728	99.5
第1項 医 業 収 益	65,462,199	32,912,829	32,264,441	65,177,270	99.6
第2項 医 業 外 収 益	9,986,353	4,883,764	5,125,337	10,009,101	100.2
第3項 特 別 利 益	353,945	47,101	162,256	209,357	59.1
第2款 粒子線医療センター事業収益	2,406,047	1,270,460	1,146,134	2,416,594	100.4
第1項 医 業 収 益	1,789,293	962,621	837,820	1,800,441	100.6
第2項 医 業 外 収 益	616,454	307,839	308,314	616,153	100.0
第3項 特 別 利 益	300	0	0	0	0.0
第3款 兵庫県災害医療センター事業収益	2,011,808	991,427	1,007,518	1,998,945	99.4
第1項 医 業 収 益	1,572,791	746,828	811,321	1,558,149	99.1
第2項 医 業 外 収 益	438,917	244,599	194,890	439,489	100.1
第3項 特 別 利 益	100	0	1,307	1,307	1,307.0
第4款 附 帯 事 業 収 益	401,211	35,427	364,555	399,982	99.7
第1項 看護専門学校収益	294,338	17,651	276,492	294,143	99.9
第2項 東洋医学研究事業収益	106,873	17,776	88,063	105,839	99.0

## b 支 出

(単位 千円、%)

区 分	予算現額 A	執 行 額			B A×100
		上半期	下半期	計 B	
第1款 県立病院事業費用	82,635,602	40,229,274	41,141,875	81,371,149	98.5
第1項 医 業 費 用	80,207,569	39,193,670	39,926,472	79,120,142	98.6
第2項 医 業 外 費 用	2,030,661	964,451	1,038,748	2,003,199	98.6
第3項 特 別 損 失	395,372	71,153	176,655	247,808	62.7
第4項 予 備 費	2,000	0	0	0	0.0
第2款 粒子線医療センター事業費用	2,766,788	1,052,925	1,672,490	2,725,415	98.5
第1項 医 業 費 用	2,254,741	802,684	1,421,869	2,224,553	98.7
第2項 医 業 外 費 用	511,488	250,082	250,621	500,703	97.9
第3項 特 別 損 失	559	159	0	159	28.4
第3款 兵庫県災害医療センター事業費用	2,124,144	905,313	1,208,924	2,114,237	99.5
第1項 医 業 費 用	2,018,916	880,633	1,131,008	2,011,641	99.6
第2項 医 業 外 費 用	62,190	24,680	34,878	59,558	95.8
第3項 特 別 損 失	43,038	0	43,038	43,038	100.0
第4款 附 帯 事 業 費 用	401,211	192,433	202,378	394,811	98.4
第1項 看護専門学校費用	294,338	143,557	146,819	290,376	98.7
第2項 東洋医学研究事業費用	106,873	48,876	55,559	104,435	97.7

## (イ) 資本的収入及び支出

## a 収 入

(単位 千円、%)

区 分	予 算 現 額			執 行 額			$\frac{B}{A} \times 100$
	現計予算額	繰越事業費	計 A	上半期	下半期	計 B	
第1款 資本的収入	12,784,997	196,000	12,980,997	3,088,903	9,092,297	12,181,200	93.8
第1項 企業債	7,042,800	196,000	7,238,800	0	6,433,800	6,433,800	88.9
第2項 出資金	534	0	534	0	534	534	100.0
第3項 負担金	4,067,455	0	4,067,455	2,034,789	2,032,666	4,067,455	100.0
第4項 他会計借入金	1,500,000	0	1,500,000	1,000,000	500,000	1,500,000	100.0
第5項 国庫補助金	30,759	0	30,759	0	27,236	27,236	88.5
第6項 固定資産売却収入	1	0	1	0	807	807	80,700.0
第7項 投資返還金収入	15,333	0	15,333	6,064	11,593	17,657	115.2
第8項 寄附金	96,100	0	96,100	48,050	48,050	96,100	100.0
第9項 諸収入	32,015	0	32,015	0	37,611	37,611	117.5

## b 支 出

(単位 千円、%)

区 分	予 算 現 額			執 行 額			$\frac{B}{A} \times 100$
	現計予算額	繰越事業費	計 A	上半期	下半期	計 B	
第1款 資本的支出	12,922,006	196,914	13,118,920	3,182,387	9,086,369	12,268,756	93.5
第1項 建設改良費	7,188,414	196,914	7,385,328	646,620	5,903,577	6,550,197	88.7
第2項 企業債償還金	5,660,530	0	5,660,530	2,507,318	3,153,198	5,660,516	100.0
第3項 投資	73,062	0	73,062	28,449	29,594	58,043	79.4

## (3) 企業債、他会計借入金及び一時借入金の現在高

平成19年3月31日の現在高は、第3表のとおりです。

第3表

(単位 千円)

区 分	前年度末残高 (18. 3. 31)	期 中 増 減		期 末 現 在 高 (19. 3. 31)
		借 入	返 済	
企 業 債	67,223,159	6,433,800	5,660,516	67,996,443
他会計借入金(負債)	0	1,500,000	0	1,500,000
他会計借入金(資本)	1,881,757	1,500,000	0	3,381,757
一 時 借 入 金	1,830,000	43,100,000	44,930,000	0

## (4) 平成19年度の事業及び予算の概要

## ア 業務の予定量 (県立12病院)

(ア) 延入院患者数	1,180,118人
(イ) 延外来患者数	1,617,118人

## イ 主な建設改良工事

(ア) 県立新加古川病院整備事業	3,470,057千円
(イ) 県立病院ライフライン確保対策事業	132,647千円
(ウ) 診療機能見直し整備事業	193,152千円

## ウ 予算の概要

## (ア) 収益的収入及び支出

## a 病院事業収益及び費用

(単位 千円)

区	分	予 算 額
収 入	県立病院事業収益	80,297,310
	医 業 収 益	70,021,213
	医 業 外 収 益	10,273,097
	特 別 利 益	3,000
	粒子線医療センター事業収益	2,671,764
	医 業 収 益	2,047,845
	医 業 外 収 益	623,619
	特 別 利 益	300
	兵庫県災害医療センター事業収益	2,121,261
	医 業 収 益	1,584,489
	医 業 外 収 益	536,672
	特 別 利 益	100
	支 出	県立病院事業費用
医 業 費 用		81,849,423
医 業 外 費 用		1,959,681
特 別 損 失		4,000
予 備 費		2,000
粒子線医療センター事業費用		2,834,985
医 業 費 用		2,340,281
医 業 外 費 用		494,304
特 別 損 失		400
兵庫県災害医療センター事業費用		2,121,261
医 業 費 用		2,063,259
医 業 外 費 用		57,902
特 別 損 失		100



## b 附帯事業収益及び費用

(単位 千円)

区 分		予 算 額
収 入	附 帯 事 業 収 益	416,474
	看 護 専 門 学 校 収 益	313,560
	東 洋 医 学 研 究 事 業 収 益	102,914
支 出	附 帯 事 業 費 用	416,474
	看 護 専 門 学 校 費 用	313,560
	東 洋 医 学 研 究 事 業 費 用	102,914

## (イ) 資本的收入及び支出

(単位 千円)

区 分		予 算 額
収 入	資 本 的 収 入	13,622,331
	企 業 債	8,484,400
	出 資 金	194
	負 担 金	4,070,061
	他 会 計 借 入 金	1,000,000
	国 庫 補 助 金	48,981
	固 定 資 産 売 却 収 入	1
	投 資 返 還 金 収 入	18,693
	諸 収 入	1
支 出	資 本 的 支 出	14,441,790
	建 設 改 良 費	8,137,929
	企 業 債 償 還 金	6,187,986
	投 資	115,875