

第3 平成19年度上半期の財政運営の状況

1 予算の執行状況等

(1) 予算の執行状況

平成19年度上半期における予算の執行状況は、第13表から第15表のとおりです。

(2) 公共事業等の施行状況

平成19年度は、地方財政計画において投資事業が抑制されるなか、市町合併への支援、耐震化等の推進など、本県の実情を踏まえ必要不可欠な事業を選択的、重点的に実施することとし、必要所要額を確保（対前年度比95.9%）したところであり、今後、機動的に着実な施行を図るという方針の下で執行してきました。

なお、平成19年9月末時点での契約率は51.6%でした。

第13表 平成19年度一般会計予算の執行状況

(平成19年9月末現在)

(歳入)

(単位 千円、%)

区 分	予 算 現 額			調 定 額	収入済額 B	B/A	(参考) 前年度 同期
	予 算 額	前 年 度 繰 越 額	計 A				
県 税	750,900,000	0	750,900,000	534,228,970	362,823,760	48.3	56.4
地方消費税金 清算	109,400,000	0	109,400,000	58,172,679	58,172,679	53.2	58.3
地方譲与税	5,472,000	0	5,472,000	1,636,772	1,492,479	27.3	1.4
地方特例 交付金	4,838,000	0	4,838,000	4,846,962	4,846,962	100.2	63.3
地方交付税	289,100,000	0	289,100,000	220,714,959	220,714,959	76.3	74.4
交通安全対策 特別交付金	2,053,000	0	2,053,000	1,128,236	1,128,236	55.0	63.6
分担金及び 負担金	11,692,791	5,461	11,698,252	102,630	41,836	0.4	0.2
使用料及び 手数料	27,941,135	0	27,941,135	13,681,624	13,573,886	48.6	48.6
国庫支出金	183,129,576	35,090,725	218,220,301	104,892,658	44,168,885	20.2	17.6
財産収入	2,083,657	0	2,083,657	814,410	772,152	37.1	35.5
寄附金	156,002	0	156,002	3,768	3,768	2.4	65.5
繰入金	369,900,699	368,916	370,269,615	0	0	0.0	0.0
繰越金	1,000	3,858,466	3,859,466	3,937,668	3,937,668	102.0	104.8
諸収入	97,736,229	0	97,736,229	14,119,282	9,558,532	9.8	10.6
県債	242,338,330	36,246,600	278,584,930	36,460,860	36,460,860	13.1	5.2
合 計	2,096,742,419	75,570,168	2,172,312,587	994,741,478	757,696,662	34.9	34.0

(歳 出)

(単位 千円、%)

区 分	予 算 現 額			計 A	支出済額 B	B/A	(参考) 前年度 同期
	予 算 額	前 年 度 繰 越 額	予 備 費 充 当				
議 会 費	3,033,047	0	0	3,033,047	1,417,580	46.7	47.3
総 務 費	295,165,204	165,364	1,701	295,332,269	128,506,928	43.5	47.2
民 生 費	196,739,251	2,125,995	0	198,865,246	56,557,814	28.4	29.1
衛 生 費	48,021,224	744,096	0	48,765,320	19,571,130	40.1	38.5
労 働 費	6,377,091	0	0	6,377,091	2,686,048	42.1	43.1
農 林 水 産 費	74,671,895	10,063,934	0	84,735,829	25,608,508	30.2	27.5
商 工 費	281,058,562	0	0	281,058,562	164,412,293	58.5	44.1
土 木 費	289,742,114	55,000,333	0	344,742,447	126,045,208	36.6	35.3
警 察 費	146,994,981	123,857	0	147,118,838	62,305,653	42.4	43.4
教 育 費	497,143,378	5,078,706	0	502,222,084	217,660,515	43.3	43.7
災 害 復 旧 費	11,076,376	2,267,883	0	13,344,259	999,238	7.5	8.6
公 債 費	245,719,296	0	0	245,719,296	245,239,676	99.8	99.7
予 備 費	1,000,000	0	△ 1,701	998,299	0	0.0	0.0
合 計	2,096,742,419	75,570,168	0	2,172,312,587	1,051,010,591	48.4	45.8

第14表 平成19年度特別会計予算の執行状況

(平成19年9月末現在)

(単位 千円、%)

会計名	予算現額			収入済額 B	B/A		支出済額 C	C/A	
	予算額	前年度 繰越額	計 A			前年度 同期比			前年度 同期比
県行造林事業	29,308	0	29,308	440	1.5	92.1	13,406	45.7	97.8
港湾整備事業	3,589,540	0	3,589,540	1,091,935	30.4	98.5	2,886,982	80.4	118.4
公共事業用地先行 取得事業	25,787,305	0	25,787,305	12,780,008	49.6	102.5	5,780,008	22.4	89.5
県営住宅事業	40,057,856	3,259,163	43,317,019	5,705,553	13.2	92.5	26,714,770	61.7	117.5
勤労者総合福祉 施設整備事業	7,916,573	0	7,916,573	29,334	0.4	106.5	2,068,866	26.1	116.1
流域下水道事業	34,423,154	3,096,335	37,519,489	14,507,961	38.7	98.4	17,460,785	46.5	96.2
庁用自動車管理	372,563	0	372,563	180,554	48.5	108.3	138,058	37.1	102.7
公債費	633,963,767	0	633,963,767	477,695,333	75.4	114.4	243,092,211	38.3	98.4
自治振興助成事業	1,814,170	0	1,814,170	13,611	0.8	28.7	3,035	0.2	37.5
母子寡婦福祉資金	386,448	0	386,448	644,082	166.7	102.0	116,342	30.1	83.4
産業開発資金	543,863,835	0	543,863,835	161,958,541	29.8	117.0	159,795,543	29.4	117.2
農林水産資金	13,632,714	0	13,632,714	2,487,590	18.2	105.9	12,149,381	89.1	123.6
基金管理	13,244,087	0	13,244,087	900,916	6.8	皆増	915,922	6.9	皆増
合計	1,319,081,320	6,355,498	1,325,436,818	677,995,858	51.2	114.2	471,135,309	35.5	105.9

第 15 表 平成19年度県税税目別徴収状況

(平成19年9月末現在)

(単位 千円、%)

税 目	予算現額 A	調 定 額 B	収入済額 C	B/A	C/A
県 民 税	272,413,000	241,454,421	101,549,109	88.6	37.3
事 業 税	209,581,000	114,228,667	103,388,963	54.5	49.3
地 方 消 費 税	106,291,000	55,000,770	55,000,770	51.7	51.7
不 動 産 取 得 税	22,372,000	15,278,749	8,632,595	68.3	38.6
県 た ば こ 税	10,772,000	5,545,407	4,574,805	51.5	42.5
ゴ ル フ 場 利 用 税	5,003,000	2,965,894	2,809,404	59.3	56.2
自 動 車 税	67,211,000	71,044,720	64,385,101	105.7	95.8
鉦 区 税	4,000	4,446	4,388	111.2	109.7
自 動 車 取 得 税	20,803,000	8,030,172	8,032,137	38.6	38.6
軽 油 引 取 税	36,374,000	20,620,582	14,433,410	56.7	39.7
狩 猟 税	72,000	13,487	11,935	18.7	16.6
旧 法 に よ る 税	4,000	41,655	1,143	1,041.4	28.6
合 計	750,900,000	534,228,970	362,823,760	71.1	48.3

第4 県債、一時借入金及び県有財産の状況

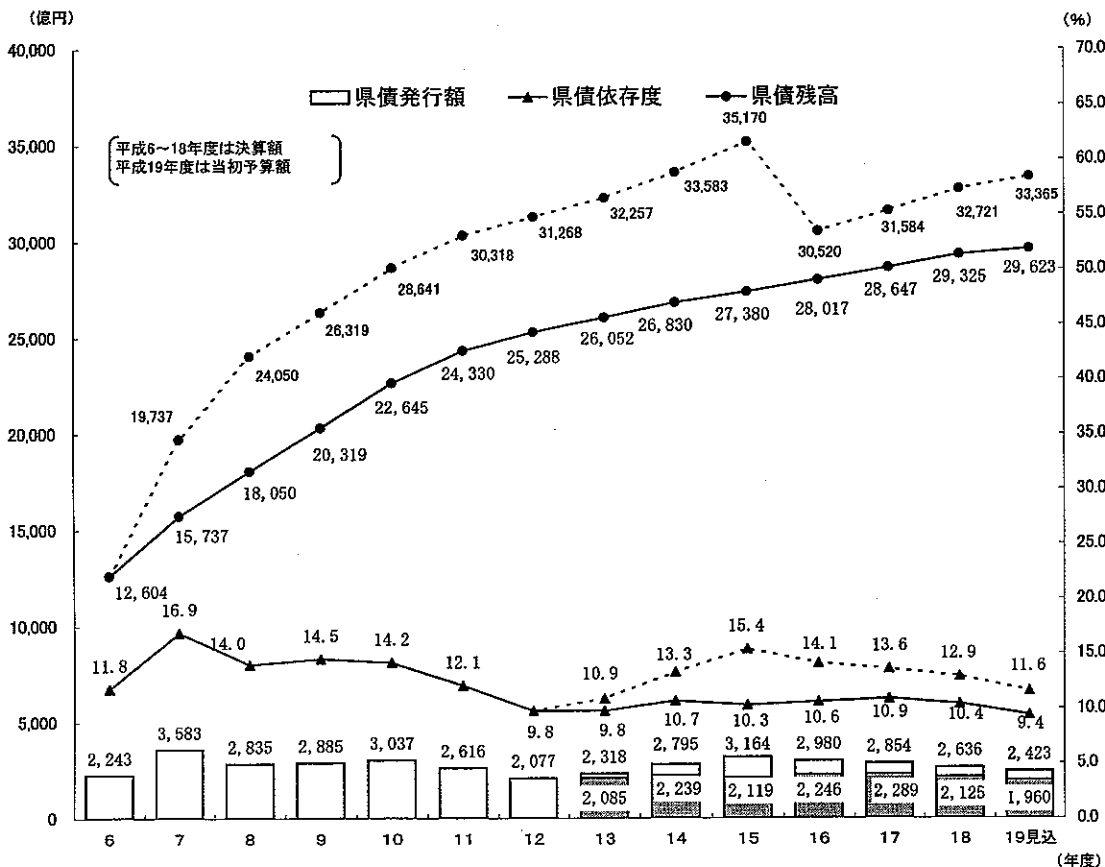
1 県債の状況

財政運営にあたっては、中長期にわたり健全な財政を堅持することを基本として運営していくことはもちろんですが、経済対策や災害対策などその時々々の社会情勢に応じて弾力的な運営を行い、県民福祉の向上に努めることも極めて重要です。このため、地方債が果たす年度間の財源調整機能、世代間の負担調整機能に着目して、地方債を有効に活用していく必要があります。

このような観点から、公共施設等の社会資本整備にあたっては、交付税措置のある有利な起債の活用を図るなど、将来に過大な負担を残すことのないよう、適切な公債管理の下、県債を発行してきたところです。

県が既に発行した県債の年度末残高（未償還額）等の推移は、第17図、第18図及び第16表のとおりです。

第17図 県債現在高等の推移（一般会計）



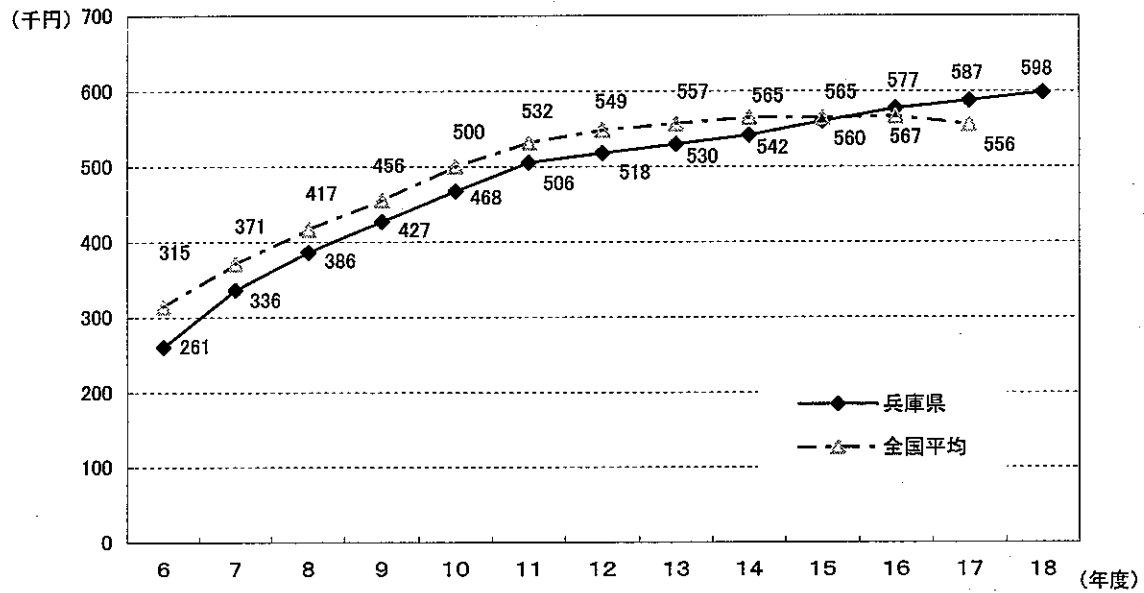
※1 県債依存度及び県債発行額は、阪神・淡路大震災復興基金出資・貸付金債を除く数値。
 ※2 県債依存度の折れ線グラフ実線部分及び県債発行額の棒グラフ色つき部分は、臨時財政対策債及び特定資金公共投資事業債を除く数値。
 ※3 県債残高の点線の折れ線グラフは、阪神淡路大震災復興基金出資・貸付金債、臨時財政対策債及び特定資金公共投資事業債を含む数値。

第16表 県債現在高の状況

区 分		平成17年度末 現在高	平成18年度末 現在高 A	平成19年度中増減見込		平成19年度末 現在高(見込) A+B-C
				借入額 B	償還額 C	
一 般 計	1 普通債	2,433,833,364	2,490,828,042	161,713,660	150,327,274	2,502,214,428
	(1) 教育債	177,998,954	183,834,562	15,169,300	12,812,572	186,191,290
	(2) 警察債	33,141,207	34,724,191	2,118,600	2,811,470	34,031,321
	(3) 保健衛生債	41,570,747	41,110,527	1,538,400	2,157,102	40,491,825
	(4) 普通土木債	1,784,985,725	1,819,816,127	119,651,960	109,649,702	1,829,818,385
	(5) 農業土木債	73,947,591	75,036,560	4,197,000	7,067,626	72,165,934
	(6) 産業経済債	150,395,129	158,052,379	8,339,000	7,489,943	158,901,436
	(7) 社会及び労働施設債	136,882,046	141,663,761	4,303,000	6,325,639	139,641,122
	(8) 庁舎債	34,911,965	36,589,935	6,396,400	2,013,220	40,973,115
	(9) 災害復旧債	59,230,422	52,709,700	2,530,800	9,306,272	45,934,228
二 特 別 計	(1) 土木債	15,954,871	14,766,441	2,078,800	6,820,486	10,024,755
	(2) 農林債	4,747,736	5,634,130	452,000	44,104	6,042,026
	(3) その他債	38,527,815	32,309,129	0	2,441,682	29,867,447
	3 その他債	665,304,627	728,562,237	78,093,870	18,336,366	788,319,741
	(1) 転貸債	411,159	328,712	120,800	94,319	355,193
	(2) 貸付金	70,142,716	71,404,731	1,032,000	660,723	71,776,008
	(3) 出資出えん金	147,624,452	151,103,564	5,636,070	627,634	156,112,000
	(4) 昭和50年度特例法2条債	1,069,940	0	0	0	0
	(5) 財政対策債	1,725,080	0	0	0	0
	(6) 減税補てん債	100,737,903	103,229,489	0	3,790,824	99,438,665
(7) 臨時税収補てん債	17,035,200	15,575,040	0	40	15,575,000	
(8) 臨時財政対策債	293,674,177	339,569,741	46,305,000	11,672,786	374,201,955	
(9) 平成14年度減収補てん債	16,784,000	16,250,960	0	1,007,040	15,243,920	
(10) 退職手当債	16,100,000	31,100,000	25,000,000	483,000	55,617,000	
計		3,158,368,413	3,272,099,979	242,338,330	177,969,912	3,336,468,397
三 特 別 計	港湾整備事業	16,840,516	16,612,836	1,458,100	1,873,190	16,197,746
	公共事業用地先行取得事業	170,737,000	170,406,736	3,000,000	47,000	173,359,736
	県営住宅事業	192,059,976	190,158,245	10,811,000	11,981,569	188,987,676
	勤労者総合福祉施設整備事業	0	0	806,300	0	806,300
	流域下水道事業	120,574,617	116,999,588	6,046,400	8,545,070	114,500,918
	母子寡婦福祉資金	2,246,964	2,246,964	0	0	2,246,964
	産業開発資金	54,922,597	51,186,721	197,176	4,126,499	47,257,398
農業水産資金	287,128	326,034	91,664	3,104	414,594	
計		557,668,798	547,937,124	22,410,640	26,576,432	543,771,332
合 計		3,716,037,211	3,820,037,103	264,748,970	204,546,344	3,880,239,729

(参考) 県民1人あたりの県債残高

第18図 県民1人あたりの県債残高の推移



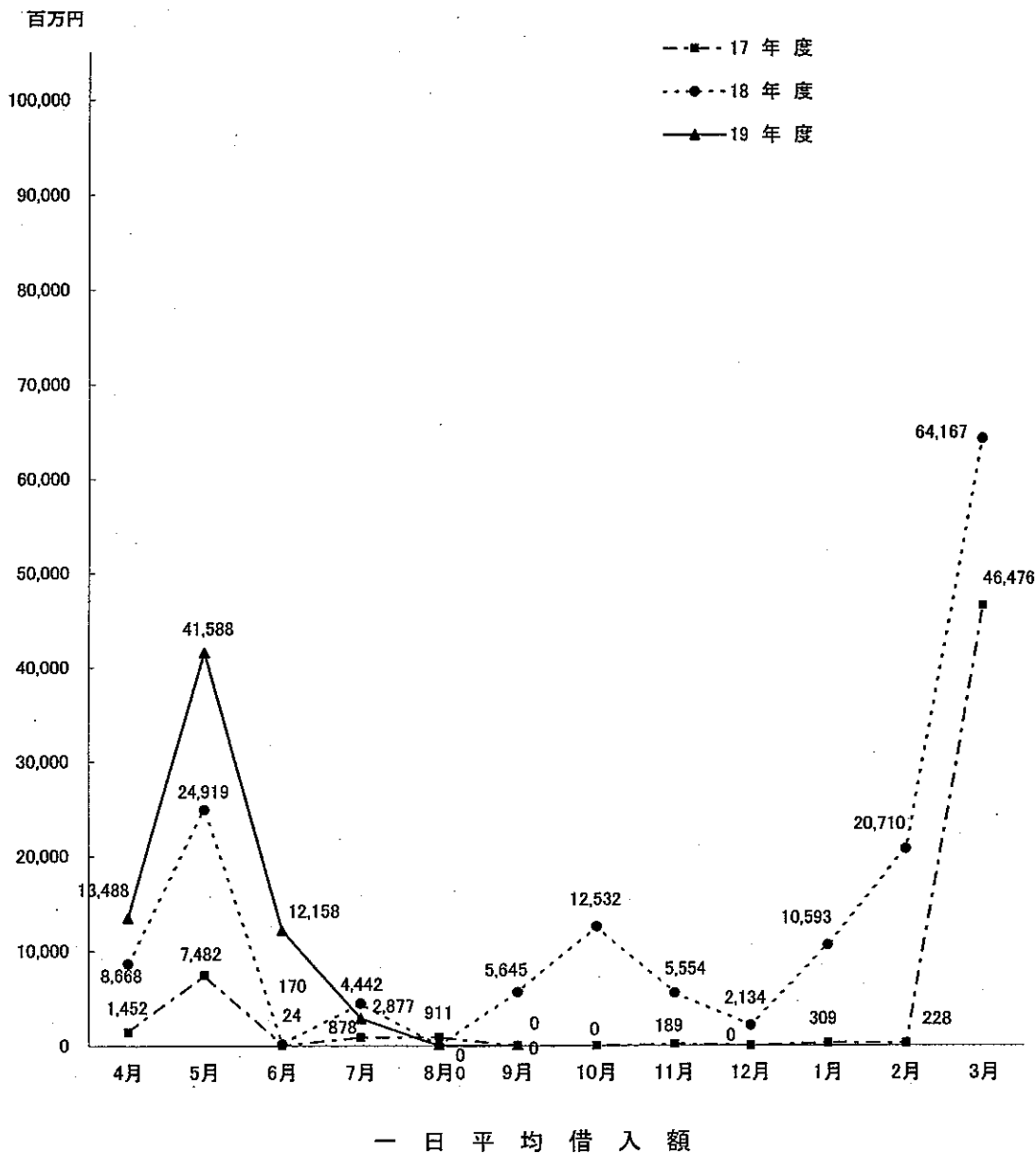
※阪神・淡路大震災復興基金出資・貸付金債、臨時財政対策債及び特定資金公共投資事業債を除く

2 一時借入金の状況

一時借入金は、予算の執行にあたって、収入時期と支払時期の差等により一時的に支払資金が不足する場合に、市中銀行等から借入れを行い、当該年度内に返済する債務です。

平成19年度では、2,500億円を限度に借り入れできることとなっていますが、上半期においては前年同期比159.7%増の1日平均117億37百万円の借入れを行いました。(第19図参照)

第19図 一時借入金の状況 (月別一日平均借入状況)



一日平均借入額

(単位 百万円)

年度		17年度	18年度	19年度
区 分	上 半 期	1,812	7,348	11,737
	下 半 期	8,035	19,334	—
	年 間	4,916	13,324	—

3 県有財産の状況

県は、行政サービスを提供するために庁舎、学校、県営住宅などの建物及びこれらの敷地のほか、山林等の土地、地上権、特許権及び有価証券等並びに債権、その他特定の目的に使用するための基金などいろいろな財産を保有しています。

平成18年度末現在のこれらの評価額は約2兆9,455億円で、その状況は第17表のとおりです。

第17表 県有財産の状況

(平成19年3月31日現在)

区 分	数 量	評 価 額
1 土 地	㎡	千円
行政財産	79,169,329	1,270,311,894
普通財産	65,548,746	1,147,665,881
	13,620,583	122,646,013
2 建 物	㎡	
行政財産	7,446,737	913,433,374
普通財産	7,117,277	886,911,688
	329,460	26,521,686
3 山 林 (立木の推定蓄積量)	m ³	
	324,139	1,322,458
4 動 産	—	3,776,983
船 舶	4隻	2,486,967
航 空 機	2機	1,181,754
浮 標 ・ 浮 棧 橋	23個	108,262
5 物 権 (地上権・地役権)	㎡	—
	14,349,148	—
6 無体財産権 (特許権・実用新案権)	30件	—
7 有 価 証 券 (株 券)	—	327,000
8 出資による権利	—	223,477,206
財団法人等の寄付行為に係る出えん金	—	18,294,599
その他の出資による権利	—	205,182,607
9 不動産の信託の受益権	—	5,422,774
賃貸型の土地信託	—	5,422,774
分譲型の土地信託	—	—

10 物	品	—	50,400,352
車	両	1,450台	5,589,014
そ	の	4,883	44,758,189
動	物	40頭	53,149
11 債	権	—	133,658,644
貸	付	—	132,473,614
そ	の	—	1,185,030
12 基	金	—	342,106,931
財	政	—	501,851
基	金	—	40,833
県	有	—	2,321,850
災	害	—	417,684
救	助	—	524,062
災	害	—	274,404
援	護	—	1,241,153
土	地	—	530,288
美	術	—	457,062
品	等	—	4,731,996
取	得	—	310,827,587
基	金	—	1,196,496
市	町	—	643,809
財	政	—	240,465
等	調	—	429,910
整	整	—	159,031
備	備	—	1,711,091
基	金	—	8,793,251
勤	勞	—	487,015
者	総	—	115,885
合	合	—	1,213,445
福	福	—	43,903
祉	祉	—	1,681,691
施	施	—	3,521,169
設	設	—	1,000
運	運	—	
營	營	—	
基	基	—	
金	金	—	
県	債	—	
管	管	—	
理	理	—	
基	基	—	
金	金	—	
地	域	—	
振	振	—	
興	興	—	
基	基	—	
金	金	—	
芸	術	—	
文	文	—	
化	化	—	
セ	セ	—	
ン	ン	—	
タ	タ	—	
ー	ー	—	
事	事	—	
業	業	—	
基	基	—	
金	金	—	
芸	芸	—	
術	術	—	
文	文	—	
化	化	—	
振	振	—	
興	興	—	
基	基	—	
金	金	—	
環	環	—	
境	境	—	
保	保	—	
全	全	—	
基	基	—	
金	金	—	
明	明	—	
石	石	—	
海	海	—	
峡	峡	—	
大	大	—	
橋	橋	—	
関	関	—	
連	連	—	
施	施	—	
設	設	—	
整	整	—	
備	備	—	
等	等	—	
基	基	—	
金	金	—	
特	特	—	
定	定	—	
中	中	—	
山	山	—	
間	間	—	
地	地	—	
域	域	—	
農	農	—	
業	業	—	
生	生	—	
産	産	—	
基	基	—	
盤	盤	—	
保	保	—	
全	全	—	
基	基	—	
金	金	—	
介	介	—	
護	護	—	
保	保	—	
險	險	—	
財	財	—	
政	政	—	
安	安	—	
定	定	—	
化	化	—	
基	基	—	
金	金	—	
中	中	—	
山	山	—	
間	間	—	
地	地	—	
域	域	—	
等	等	—	
農	農	—	
用	用	—	
地	地	—	
保	保	—	
全	全	—	
支	支	—	
援	援	—	
事	事	—	
業	業	—	
基	基	—	
金	金	—	
森	森	—	
林	林	—	
整	整	—	
備	備	—	
地	地	—	
域	域	—	
活	活	—	
動	動	—	
支	支	—	
援	援	—	
事	事	—	
業	業	—	
基	基	—	
金	金	—	
国	国	—	
民	民	—	
健	健	—	
康	康	—	
保	保	—	
險	險	—	
事	事	—	
業	業	—	
広	広	—	
域	域	—	
化	化	—	
等	等	—	
支	支	—	
援	援	—	
基	基	—	
金	金	—	
離	離	—	
島	島	—	
漁	漁	—	
業	業	—	
再	再	—	
生	生	—	
支	支	—	
援	援	—	
事	事	—	
業	業	—	
基	基	—	
金	金	—	
県	県	—	
民	民	—	
緑	緑	—	
基	基	—	
金	金	—	
障	障	—	
害	害	—	
者	者	—	
自	自	—	
立	立	—	
支	支	—	
援	援	—	
特	特	—	
別	別	—	
対	対	—	
策	策	—	
事	事	—	
業	業	—	
基	基	—	
金	金	—	
は	は	—	
ば	ば	—	
タ	タ	—	
ン	ン	—	
ス	ス	—	
ポ	ポ	—	
ー	ー	—	
ツ	ツ	—	
基	基	—	
金	金	—	
合	計	—	2,944,237,616

(参考)

- 1 数値は平成19年3月31日現在の公有財産台帳等によるものであり、企業会計及び準公営事業会計（港湾整備事業・流域下水道事業）に係るもの、道路台帳その他法令の規定により、別途台帳の整備を義務づけられているものは含まれていません。
- 2 土地の評価額は、平成17年5月31日現在の評価額です。
- 3 建物の評価額は、平成15年5月31日現在の評価額です。
- 4 山林・動産の評価額は、取得時の評価額です。
- 5 基金の現在高は、平成19年3月30日現在の残高です。

公営企業の業務状況

1 水道用水供給事業

(1) 事業の概要

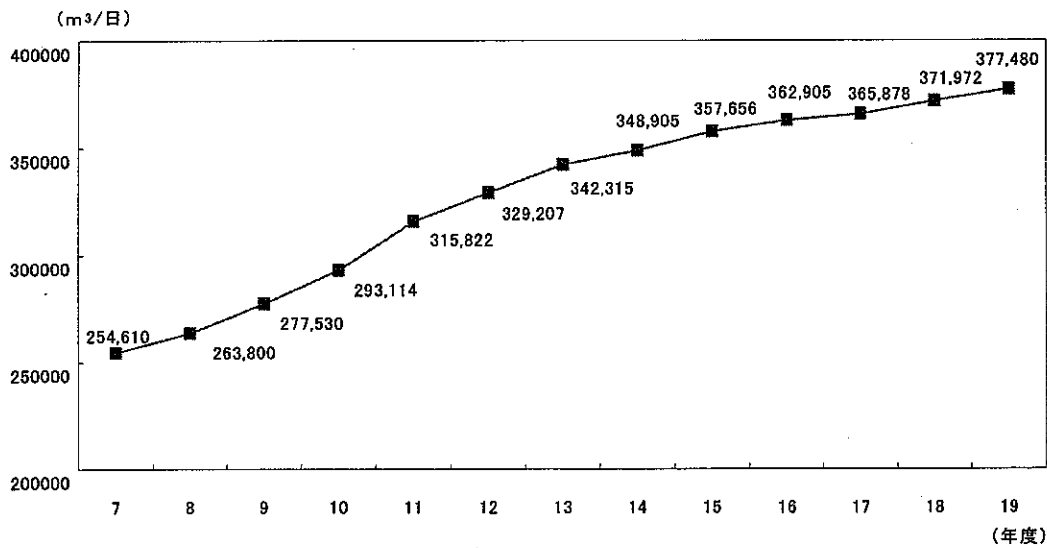
この事業は、県民生活の向上と経済の発展に伴い必要となる水資源を開発し、県民福祉の増進に寄与しようとするもので、広域水道給水対象区域（神戸市ほか16市6町・1企業団）において広域水道施設の建設を進めるとともに、昭和54年度から姫路市、加西市、旧夢前町（現姫路市）、昭和57年度から川西市、旧香寺町（現姫路市）、昭和58年度から猪名川町、昭和61年度から三田市、旧吉川町（現三木市）、旧社町（現加東市）、昭和62年度から三木市、小野市、昭和63年度から神戸市、明石市、加古川市、播磨町、旧滝野町（現加東市）、平成元年度から旧東条町（現加東市）、平成2年度から伊丹市、宝塚市、平成4年度から太子町、福崎町、平成5年度から稲美町、平成6年度から西宮市、平成10年度から淡路広域水道企業団、平成12年度から尼崎市、平成13年度から高砂市、平成16年度から篠山市に給水を開始しています。

なお、平成19年度上半期における計画給水量、一日最大申込水量及び給水状況は第1表、一日最大申込水量の推移は第1図、主な建設事業の執行状況は第2表のとおりです。

第1表 平成19年度上半期給水対象団体別計画給水量、一日最大申込水量及び給水状況

浄水場系	給水対象	計画給水量 (m ³ /日)	一日最大 申込水量 (m ³ /日)	上半期 給水実績 (千m ³)	浄水場系	給水対象	計画 給水量 (m ³ /日)	一日最大 申込水量 (m ³ /日)	上半期 給水実績 (千m ³)
多田浄水場系	尼崎市	9,000	1,400	183	三田浄水場系	神戸市	21,400	7,000	897
						三木市	7,200	5,500	779
	西宮市	20,000	17,500	2,386		三田市	75,400	39,200	5,042
	伊丹市	33,650	4,800	575		篠山市	16,000	10,700	1,368
	宝塚市	25,550	14,800	2,213	浄水場系 中西条	加古川市	59,500	43,600	5,671
	川西市	54,100	36,700	4,492		高砂市	29,000	5,000	640
	猪名川町	21,800	10,100	1,592	船木浄水場系	西脇市	8,000	—	—
神戸市	32,000	21,000	2,649	小野市		28,250	8,800	1,175	
				加東市		22,850	11,500	1,478	
神出浄水場系	明石市	50,000	33,800	4,444	船津浄水場系	姫路市	140,300	59,030	7,493
	三木市	26,300	12,100	1,622		加西市	19,000	11,500	1,672
	稲美町	4,000	1,300	166		市川町	1,000	—	—
	播磨町	4,000	1,800	239		福崎町	6,200	700	91
	淡路広域 水道企業団	30,000	17,650	2,262		太子町	6,200	2,000	213
						合 計	750,700	377,480	49,342

第1図 兵庫県水道用水供給事業 一日最大申込水量の推移



第2表 主な建設事業の執行状況

区 分	事業費	事業概要
浄水施設費	千円 165,280	多田系 2-1系沈澱池機械設備増設工事 神出系 天日乾燥床築造工事
送水施設費	千円 52,751	船津系 別府加圧ポンプ増設・電気設備工事 等

(2) 経理の状況

ア 予算の執行状況について

当期の収益的収入及び支出、資本的収入及び支出の予算執行状況は、第3表のとおりです。

このうち、収益的収入及び支出は、第4表の損益計算書でその明細を明らかにしています。

第3表 予算の執行状況

1 収益的収入及び支出

(1) 収入

(単位 千円、%)

区 分	予算現額 A	上半期収入額 B	割合 B/A×100
第1款 水道用水供給事業収益	16,359,954	8,113,155	49.6
第1項 営業収益	15,981,373	8,061,785	50.4
第2項 営業外収益	378,571	51,370	13.6
第3項 特別利益	10	0	0.0

(2) 支出

(単位 千円、%)

区 分	予算現額 A	上半期支出額 B	割合 B/A×100
第1款 水道用水供給事業費用	15,777,352	7,192,330	45.6
第1項 営業費用	11,366,377	5,441,178	47.9
第2項 営業外費用	3,871,088	1,751,152	45.2
第3項 特別損失	489,887	0	0.0
第4項 予備費	50,000	0	0.0

2 資本的収入及び支出

(1) 収入

(単位 千円、%)

区 分	予算現額			上半期収入額 B	割合 B/A ×100
	現計予算額	繰越事業費	計 A		
第1款 資本的収入	12,675,070	264,000	12,939,070	17,947	0.1
第1項 企業債	10,996,000	132,000	11,128,000	0	0.0
第2項 国庫補助金	225,000	132,000	357,000	0	0.0
第3項 出資金	1,329,950	0	1,329,950	0	0.0
第4項 固定資産売却代金	10	0	10	0	0.0
第5項 諸収入	124,110	0	124,110	17,947	14.5

(2) 支 出

(単位 千円、%)

区 分	予算現額			上半期支出額 B	割 合 B/A ×100
	現計予算額	繰越事業費	計 A		
第1款 資本的支出	21,408,307	411,060	21,819,367	5,145,857	23.6
第1項 建設改良費	3,255,605	411,060	3,666,665	1,243,375	33.9
第2項 企業債償還金	18,076,273	0	18,076,273	3,902,482	21.6
第3項 国庫補助金返還金	26,429	0	26,429	0	0.0
第4項 予 備 費	50,000	0	50,000	0	0.0

イ 当期の仮決算について

前述の予算執行の結果を損益計算書及び貸借対照表にまとめますと、第4表及び第5表のとおりです。

なお、平成19年9月30日現在の資金保有高は10億3千7百万円です。

第4表 兵庫県水道用水供給事業損益計算書

平成19年4月1日から
平成19年9月30日まで

(単位 千円)

費用の部		収益の部	
科 目	金額	科 目	金額
営 業 費 用	5,401,091	営 業 収 益	7,678,292
原 水 費	640,812	水道用水供給収益	7,498,064
浄 水 費	883,817	その他営業収益	180,228
送 水 費	295,399	営 業 外 収 益	51,370
総 係 費	167,341	受 取 利 息	50,956
減 価 償 却 費	3,413,665	雑 収 益	414
資 産 減 耗 損	57		
営 業 外 費 用	1,751,150		
支払利息及び企業債取扱諸費	1,751,056		
雑 支 出	94		
当 期 費 用 合 計	7,152,241	当 期 収 益 合 計	7,729,662
当 期 純 利 益	577,421		
前 期 繰 越 利 益 剰 余 金	2,155,700		
当 期 未 処 分 利 益 剰 余 金	2,733,121		

第5表 兵庫県水道用水供給事業貸借対照表
(平成19年9月30日)

(単位 千円)

資 産 の 部		負 債 及 び 資 本 の 部	
科 目	金 額	科 目	金 額
固 定 資 産	262,917,968	固 定 負 債	3,737,415
有 形 固 定 資 産	230,726,133	引 当 金	3,703,268
土 地	22,691,437	修 繕 引 当 金	3,464,617
建 物	8,727,140	退 職 給 与 引 当 金	238,651
構 築 物	133,189,818	そ の 他 固 定 負 債	34,147
機 械 及 び 装 置	32,262,941	建 設 諸 収 入	34,147
車 両 運 搬 具	21,229	流 動 負 債	1,262,853
工 具 器 具 及 び 備 品	559,121	未 払 金	773,079
建 設 仮 勘 定	33,274,447	営 業 未 払 金	12,774
無 形 固 定 資 産	28,191,835	未 払 消 費 税	441,681
無 形 固 定 資 産	28,191,835	そ の 他 未 払 金	280,627
投 資	4,000,000	前 年 度 未 払 金	37,997
そ の 他 投 資	4,000,000	未 払 費 用	101,149
流 動 資 産	8,406,173	未 払 費 用	101,149
現 金 預 金	1,037,328	そ の 他 流 動 負 債	388,625
預 金	1,037,328	預 り 金	4,277
未 収 金	13,194	仮 受 消 費 税	384,348
営 業 未 収 金	13,194	資 本 金	188,940,901
貯 蔵 品	17,237	自 己 資 本 金	86,642,739
原 材 料	17,237	繰 入 資 本 金	80,980,506
短 期 貸 付 金	6,800,000	組 入 資 本 金	5,662,233
他 会 計 貸 付 金	6,800,000	借 入 資 本 金	102,298,162
前 払 金	441,681	企 業 債	102,154,662
前 払 消 費 税	441,681	他 会 計 借 入 金	143,500
そ の 他 流 動 資 産	96,733	剩 余 金	77,382,972
仮 払 消 費 税	96,733	資 本 剩 余 金	74,649,851
		受 贈 財 産 評 価 額	2,106,699
		そ の 他 資 本 剩 余 金	72,543,152
		利 益 剩 余 金	2,733,121
		繰 越 利 益 剩 余 金	2,155,700
		当 期 純 利 益	577,421
合 計	271,324,141	合 計	271,324,141

(注) 有形固定資産減価償却累計額 55,821,271千円

(3) 企業債及び他会計借入金の現在高

平成19年9月30日現在高は、第6表のとおりです。

第6表

(単位 千円)

区 分	前年度末残高 (19.3.31)	期 中 増 減		期 末 現 在 高 (19.9.30)
		借 入	返 済	
企 業 債	106,057,144	0	3,902,482	102,154,662
他 会 計 借 入 金	143,500	0	0	143,500

(4) 平成18年度決算について

平成18年度は、神戸市のほか15市5町・1企業団に対して年間96,067千 m^3 の水道用水を供給し、15,554,121千円の収益を計上しました。平成18年度は、施設改良等に伴う特別損失(固定資産除却損)の発生等があったものの、営業費用の減等により営業収益が増加し、1,228,199千円(税抜)の純利益を計上しました。

また、建設事業については、多田浄水場、神出浄水場、三田浄水場及び船津浄水場における浄水施設工事、送水施設工事等に2,457,841千円を執行しました。

これらの決算状況は、第7表から第10表までのとおりです。

第7表 平成18年度兵庫県水道用水供給事業

損益計算書

平成18年4月1日から
平成19年3月31日まで

(単位 千円)

費用の部		収益の部	
科 目	金額	科 目	金額
営業費用	10,362,625	営業収益	15,079,943
原水費	1,098,176	水道用水供給収益	14,741,274
浄水費	2,004,811	その他営業収益	338,669
送水費	529,839	営業外収益	474,178
総係費	355,319	受取利息	68,906
減価償却費	6,331,423	一般会計補助金	371,497
資産減耗損	43,057	国庫補助金	108
営業外費用	3,533,556	雑収益	33,667
支払利息及び企業債取扱諸費	3,532,651		
雑支出	905		
特別損失	429,741		
固定資産除却損	429,741		
当年度費用合計	14,325,922	当年度収益合計	15,554,121
当年度純利益	1,228,199		
前年度繰越利益剰余金	927,501		
当年度未処分利益剰余金	2,155,700		

第8表 平成18年度兵庫県水道用水供給事業
剰余金計算書

平成18年4月1日から
平成19年3月31日まで

(単位 千円)

利益剰余金の部		資本剰余金の部	
科 目	金額	科 目	金額
1 減債積立金		1 受贈財産評価額	
(1) 前年度末残高	0	(1) 前年度末残高	1,966,779
(2) 前年度繰入額	1,115,508	(2) 前年度処分量	0
(3) 当年度処分量	1,115,508	(3) 当年度発生高	142,575
(4) 当年度末残高	0	(4) 当年度処分量	2,193
2 未処分利益剰余金		(5) 当年度末残高	2,107,161
(1) 前年度末未処分利益剰余金	2,043,009	2 国庫補助金	
(2) 前年度利益剰余金処分量	1,115,508	(1) 前年度末残高	72,300,015
イ 減債積立金	1,115,508	(2) 前年度処分量	0
繰越利益剰余金年度末残高	927,501	(3) 当年度発生高	622,000
(3) 当年度純利益	1,228,199	(4) 当年度処分量	435,935
当年度未処分利益剰余金	2,155,700	(5) 当年度末残高	72,486,080
		3 負担金	
		(1) 前年度末残高	48,088
		(2) 前年度処分量	0
		(3) 当年度発生高	8,985
		(4) 当年度処分量	0
		(5) 当年度末残高	57,073
		翌年度繰越資本剰余金	74,650,314

第9表 平成18年度兵庫県水道用水供給事業
貸借対照表
(平成19年3月31日)

(単位 千円)

資 産 の 部		負 債 及 び 資 本 の 部	
科 目	金 額	科 目	金 額
固 定 資 産	261,141,295	固 定 負 債	3,253,660
有 形 固 定 資 産	231,511,026	引 当 金	3,236,606
土 地	21,711,941	修 繕 引 当 金	3,031,035
建 物	7,308,849	退 職 給 与 引 当 金	205,571
構 築 物	127,571,421	そ の 他 固 定 負 債	17,054
機 械 及 び 装 置	20,130,148	建 設 諸 収 入	17,054
車 両 運 搬 具	5,925	流 動 負 債	1,610,940
工 具 器 具 及 び 備 品	205,335	未 払 金	1,500,060
建 設 仮 勘 定	54,577,407	営 業 未 払 金	701,525
無 形 固 定 資 産	29,630,269	未 払 消 費 税	141,905
無 形 固 定 資 産	29,630,269	そ の 他 未 払 金	640,527
投 資	4,000,000	前 年 度 未 払 金	16,103
そ の 他 投 資	4,000,000	未 払 費 用	103,773
流 動 資 産	9,372,702	未 払 費 用	103,773
現 金 預 金	9,255,713	そ の 他 流 動 負 債	7,107
預 金	9,255,713	預 り 金	7,107
未 収 金	79,823	資 本 金	192,843,383
営 業 未 収 金	51,050	自 己 資 本 金	86,642,739
営 業 外 未 収 金	111	繰 入 資 本 金	80,980,506
そ の 他 未 収 金	28,662	組 入 資 本 金	5,662,233
貯 蔵 品	37,166	借 入 資 本 金	106,200,644
原 材 料	37,166	企 業 債	106,057,144
		他 会 計 借 入 金	143,500
		剰 余 金	76,806,014
		資 本 剰 余 金	74,650,314
		受 贈 財 産 評 価 額	2,107,161
		そ の 他 資 本 剰 余 金	72,543,153
		利 益 剰 余 金	2,155,700
		繰 越 利 益 剰 余 金	927,501
		当 年 度 未 処 分 利 益 剰 余 金	1,228,199
合 計	274,513,997	合 計	274,513,997

(注) 有形固定資産減価償却累計額 53,127,901千円

第10表 平成18年度兵庫県水道用水供給事業
剰余金処分計算書

(単位 千円)

科 目	金 額
1 当年度未処分利益剰余金	2,155,700
2 利益剰余金処分額	
(1) 減債積立金	1,228,199
3 翌年度繰越利益剰余金	927,501

2 工業用水道事業

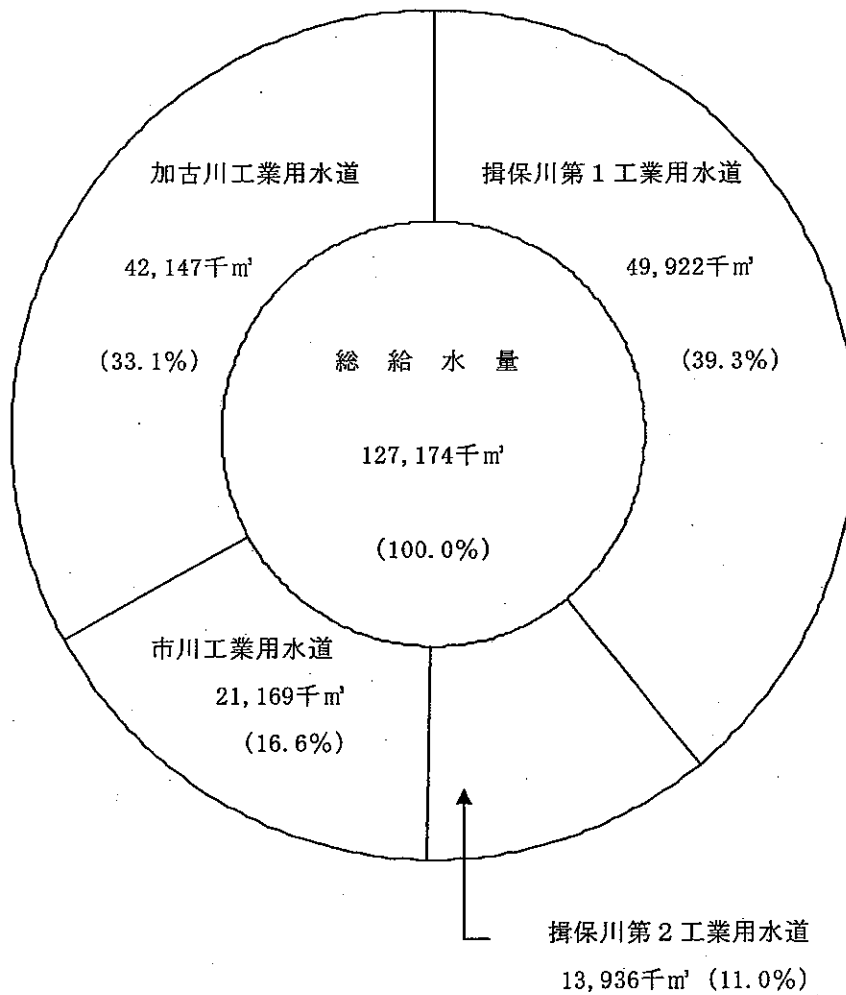
(1) 事業の概要

この事業は、揖保川工業用水道及び市川工業用水道を運営して、姫路市西部臨海部及び姫路市臨海部等の工業地帯に、また、加古川工業用水道を運営して東播磨臨海部の工業地帯に工業用水を供給するもので、平成19年度上半期における給水状況は第1図のとおりです。

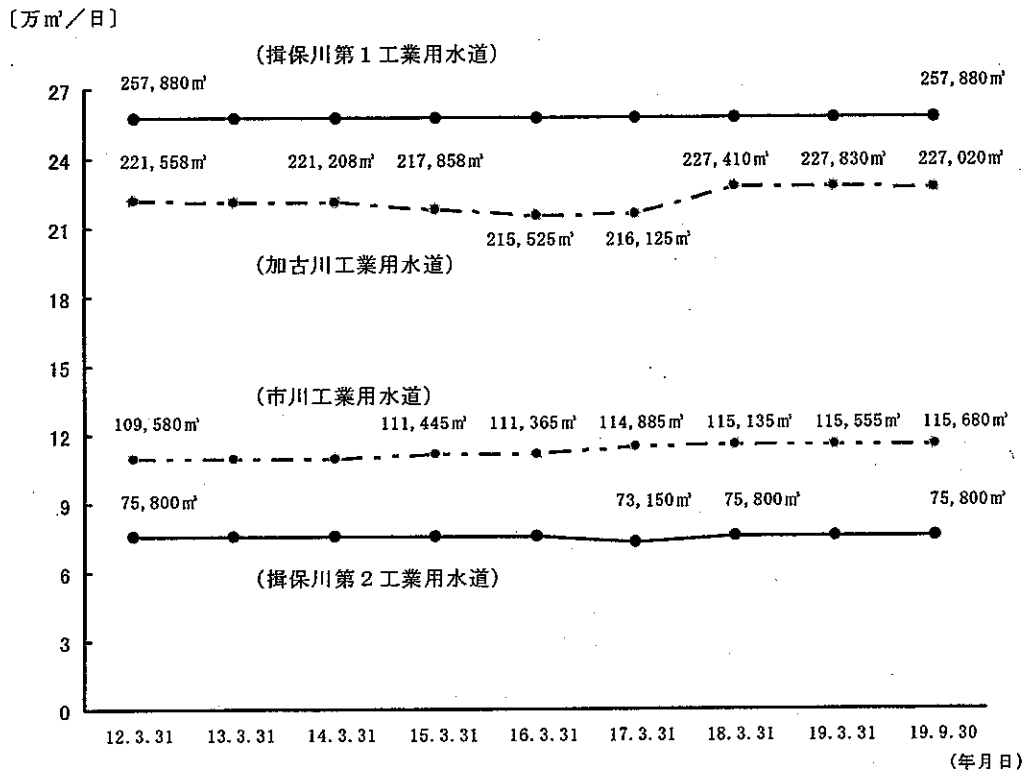
なお、日量基本給水量は第2図のような経過をたどって今日に至っています。

また、安定給水を確保するために、配水管の多重化、耐震化工事を実施しています。

第1図 平成19年度上半期工業用水道別給水状況



第2図 日量基本給水量の経緯



(2) 経理の状況

ア 予算の執行状況について

当期の収益的収入及び支出、資本的収入及び支出の予算執行状況は、第1表のとおりです。

このうち、収益的収入及び支出は、第2表の損益計算書でその明細を明らかにしています。

第1表 予算の執行状況

1 収益的収入及び支出

(1) 収入

区分	(単位 千円、%)		
	予算現額 A	上半期収入額 B	割合 B/A×100
第1款 工業用水道事業収益	3,727,991	1,912,052	51.3
第1項 営業収益	3,695,620	1,879,136	50.8
第2項 営業外収益	32,361	32,916	101.7
第3項 特別利益	10	0	0.0

(2) 支 出

(単位 千円、%)

区 分	予算現額			上半期支出額 B	割 合 B/A ×100
	現計予算額	繰越事業費	計 A		
第1款 工業用水道事業費用	3,322,432	6,458	3,328,890	1,552,586	46.6
第1項 営業費用	2,869,672	6,458	2,876,130	1,392,674	48.4
第2項 営業外費用	411,566	0	411,566	159,912	38.9
第3項 特別損失	21,194	0	21,194	0	0.0
第4項 予備費	20,000	0	20,000	0	0.0

2 資本的収入及び支出

(1) 収 入

(単位 千円、%)

区 分	予算現額			上半期収入額 B	割 合 B/A ×100
	現計予算額	繰越事業費	計 A		
第1款 資本的収入	1,167,466	0	1,167,466	137	0.1
第1項 企業債	1,160,000	0	1,160,000	0	0.0
第2項 固定資産売却代金	10	0	10	0	0.0
第3項 諸収入	7,456	0	7,456	137	1.8

(2) 支 出

(単位 千円、%)

区 分	予算現額			上半期支出額 B	割 合 B/A ×100
	現計予算額	繰越事業費	計 A		
第1款 資本的支出	3,351,757	17,955	3,369,712	740,714	22.0
第1項 建設改良費	1,021,963	17,955	1,039,918	167,023	16.1
第2項 企業債償還金	2,319,794	0	2,319,794	573,691	24.7
第3項 予備費	10,000	0	10,000	0	0.0

イ 当期の仮決算について

前述の予算執行の結果を損益計算書及び貸借対照表にまとめますと、第2表及び第3表のとおりです。

なお、平成19年9月30日現在の資金保有高は43億3千6百円です。

第2表 兵庫県工業用水道事業損益計算書

平成19年4月1日から
平成19年9月30日まで

(単位 千円)

費用の部		収益の部	
科 目	金額	科 目	金額
営業費用	1,380,404	営業収益	1,790,148
揖保川第1工業用水道費	101,186	揖保川第1工業用水収益	214,666
揖保川第2工業用水道費	71,030	揖保川第2工業用水収益	199,277
市川工業用水道費	116,539	市川工業用水収益	317,542
加古川工業用水道費	297,168	加古川工業用水収益	1,047,655
総 係 費	100,490	その他営業収益	11,008
減価償却費	693,381	営業外収益	32,907
その他営業費用	610	受取利息	32,596
営業外費用	159,911	雑収益	311
支払利息及び企業債取扱諸費	159,883		
雑 支 出	28		
当期費用合計	1,540,315	当期収益合計	1,823,055
当期純利益	282,740		
前期繰越利益剰余金	613,631		
当期末処分利益剰余金	896,371		

第3表 兵庫県工業用水道事業貸借対照表
(平成19年9月30日)

(単位 千円)

資 産 の 部		負 債 及 び 資 本 の 部	
科 目	金 額	科 目	金 額
固 定 資 産	64,964,788	固 定 負 債	4,860,068
有 形 固 定 資 産	52,209,242	引 当 金	4,236,964
土 地	6,298,708	修 繕 引 当 金	4,033,871
建 物	1,363,534	退 職 給 与 引 当 金	203,093
構 築 物	35,826,164	そ の 他 固 定 負 債	623,104
機 械 及 び 装 置	2,153,989	建 設 諸 収 入	623,104
車 両 運 搬 具	4,317	流 動 負 債	234,256
工 具 器 具 及 び 備 品	3,496	未 払 金	134,472
建 設 仮 勘 定	6,559,034	営 業 未 払 金	21,409
無 形 固 定 資 産	8,955,546	未 払 消 費 税	112,962
無 形 固 定 資 産	8,955,546	そ の 他 未 払 金	101
投 資	3,800,000	未 払 費 用	8,646
そ の 他 投 資	3,800,000	未 払 費 用	8,646
流 動 資 産	4,498,897	そ の 他 流 動 負 債	91,138
現 金 預 金	4,336,510	預 り 金	2,135
預 金	4,336,510	仮 受 消 費 税	89,003
未 収 金	7	資 本 金	38,250,090
営 業 未 収 金	7	自 己 資 本 金	13,205,519
貯 蔵 品	29,848	固 有 資 本 金	149,957
原 材 料	29,838	組 入 資 本 金	13,055,562
備 消 耗 品	10	借 入 資 本 金	25,044,571
前 払 金	112,962	企 業 債	16,763,440
前 払 消 費 税	112,962	他 会 計 借 入 金	8,281,131
そ の 他 流 動 資 産	19,570	剩 余 金	26,119,271
仮 払 消 費 税	19,570	資 本 剩 余 金	25,222,900
		受 贈 財 産 評 価 額	3,232,940
		そ の 他 資 本 剩 余 金	21,989,960
		利 益 剩 余 金	896,371
		繰 越 利 益 剩 余 金	613,631
		当 期 純 利 益	282,740
合 計	69,463,685	合 計	69,463,685

(注) 有形固定資産減価償却累計額 14,206,299千円

(3) 企業債、他会計借入金及び一時借入金の現在高

平成19年9月30日現在高は、第4表のとおりです。

第4表

(単位 千円)

区 分	前年度末残高 (19.3.31)	期 中 増 減		期 末 現 在 高 (19.9.30)
		借 入	返 済	
企 業 債	17,337,131	0	573,691	16,763,440
他 会 計 借 入 金	8,281,131	0	0	8,281,131

(4) 平成18年度決算について

平成18年度は、99事業所に対し年間252,717千㎡の工業用水を供給し、3,679,239千円の収益を計上しました。平成18年度は、企業債の低利債への借換えによる支払利息の軽減等これまでの経営健全化対策の効果もあり、613,631千円(税抜)の純利益を計上しました。

また、改築事業については、揖保川工業用水道における耐震補強工事及び加古川工業用水道における設備更新工事等に432,241千円を執行しました。

これらの決算状況は、第5表から第8表までのとおりです。

第5表 平成18年度兵庫県工業用水道事業
損益計算書

平成18年4月1日から
平成19年3月31日まで

(単位 千円)

費用の部		収益の部	
科 目	金額	科 目	金額
営業費用	2,696,225	営業収益	3,547,931
揖保川第1工業用水道費	218,903	揖保川第1工業用水収益	428,160
揖保川第2工業用水道費	157,292	揖保川第2工業用水収益	397,240
市川工業用水道費	238,591	市川工業用水収益	632,114
加古川工業用水道費	524,376	加古川工業用水収益	2,080,614
総係費	178,593	その他営業収益	9,803
減価償却費	1,371,758	営業外収益	131,308
資産減耗損	6,712	受取利息	46,365
営業外費用	361,916	雑収益	84,943
支払利息及び企業債取扱諸費	360,536		
雑支出	1,380		
特別損失	7,467		
固定資産除却損	7,467		
当年度費用合計	3,065,608	当年度収益合計	3,679,239
当年度純利益	613,631		
前年度繰越利益剰余金	0		
当年度未処分利益剰余金	613,631		

第6表 平成18年度兵庫県工業用水道事業
剰余金計算書

〔平成18年4月1日から
平成19年3月31日まで〕

(単位 千円)

利益剰余金の部		資本剰余金の部	
科 目	金 額	科 目	金 額
1 減債積立金		1 受贈財産評価額	
(1) 前年度末残高	0	(1) 前年度末残高	3,238,452
(2) 前年度繰入額	608,729	(2) 前年度処分額	0
(3) 当年度処分額	608,729	(3) 当年度発生高	4,944
(4) 当年度末残高	0	(4) 当年度処分額	10,455
積立金合計	0	(5) 当年度末残高	3,232,941
2 未処分利益剰余金		2 国庫補助金	
(1) 前年度未処分利益剰余金	608,729	(1) 前年度末残高	15,497,202
(2) 前年度利益剰余金処分額	608,729	(2) 前年度処分額	0
イ 減債積立金	608,729	(3) 当年度発生高	12,710
繰越利益剰余金年度末残高	0	(4) 当年度処分額	85,792
(3) 当年度純利益	613,631	(5) 当年度末残高	15,424,120
当年度未処分利益剰余金	613,631	3 負 担 金	
		(1) 前年度末残高	6,556,598
		(2) 前年度処分額	0
		(3) 当年度発生高	7,614
		(4) 当年度処分額	0
		(5) 当年度末残高	6,564,212
		4 その他資本剰余金	
		(1) 前年度末残高	1,628
		(2) 前年度処分額	0
		(3) 当年度発生高	0
		(4) 当年度処分額	0
		(5) 当年度末残高	1,628
		翌年度繰越資本剰余金	25,222,901

第7表 平成18年度兵庫県工業用水道事業
貸借対照表
(平成19年3月31日)

(単位 千円)

資 産 の 部		負 債 及 び 資 本 の 部	
科 目	金 額	科 目	金 額
固 定 資 産	65,498,447	固 定 負 債	4,705,727
有 形 固 定 資 産	52,571,730	引 当 金	4,082,754
土 地	6,298,708	修 繕 引 当 金	3,889,313
建 物	1,381,488	退 職 給 与 引 当 金	193,441
構 築 物	36,239,656	そ の 他 固 定 負 債	622,973
機 械 及 び 装 置	2,243,901	建 設 諸 収 入	622,973
車 両 運 搬 具	4,949	流 動 負 債	512,376
工 具 器 具 及 び 備 品	3,716	未 払 金	500,851
建 設 仮 勘 定	6,399,312	営 業 未 払 金	282,401
無 形 固 定 資 産	9,126,717	未 払 消 費 税	38,445
無 形 固 定 資 産	9,126,717	そ の 他 未 払 金	180,005
投 資	3,800,000	未 払 費 用	9,831
そ の 他 投 資	3,800,000	未 払 費 用	9,831
流 動 資 産	4,379,969	そ の 他 流 動 負 債	1,694
現 金 預 金	4,349,385	預 り 金	1,694
預 金	4,349,385	資 本 金	38,823,781
未 収 金	126	自 己 資 本 金	13,205,519
営 業 未 収 金	48	固 有 資 本 金	149,957
営 業 外 未 収 金	78	組 入 資 本 金	13,055,562
貯 蔵 品	30,458	借 入 資 本 金	25,618,262
原 材 料	30,448	企 業 債	17,337,131
備 消 耗 品	10	他 会 計 借 入 金	8,281,131
		剰 余 金	25,836,532
		資 本 剰 余 金	25,222,901
		受 贈 財 産 評 価 額	3,232,941
		そ の 他 資 本 剰 余 金	21,989,960
		利 益 剰 余 金	613,631
		当 年 度 未 処 分 利 益 剰 余 金	613,631
合 計	69,878,416	合 計	69,878,416

(注) 有形固定資産減価償却累計額 13,684,090千円

第8表 平成18年度兵庫県工業用水道事業
剰余金処分計算書

(単位 千円)

科 目	金 額
1 当年度未処分利益剰余金	613,631
2 利益剰余金処分額	
(1) 減 債 積 立 金	613,631
3 翌年度繰越利益剰余金	0