

# 県内の患者の発生状況

## 1 検査陽性者の状況（令和3年4月20日 24時現在）

（単位：人）

陽性者数（累積）	入院			宿泊療養	入院・宿泊療養調整等		自宅療養	その他医療機関・福祉施設等	死亡	退院
	中等症以下	重症	入院調整							
					入院	入院調整				
26,459	693	604	89	499	1508	1074	1281	166	633	21,679
+427	+4	△ 4	+8	+20	△ 130	△ 144	+256	+1	+7	+269

※下段は前日比

### [検査内訳]

（単位：件）（単位：人）

区分	PCR検査	抗原検査	合計	陽性者数
地方衛生研究所等	95,273		95,273	8,692
	+825		+825	+57
民間検査機関等（医療機関等）	187,298	65,896	253,194	17,767
	+1498	+611	2,109	+370
合計	282,571	65,896	348,467	26,459
	+2323	+611	+2934	+427

※医療機関等からの報告により集計

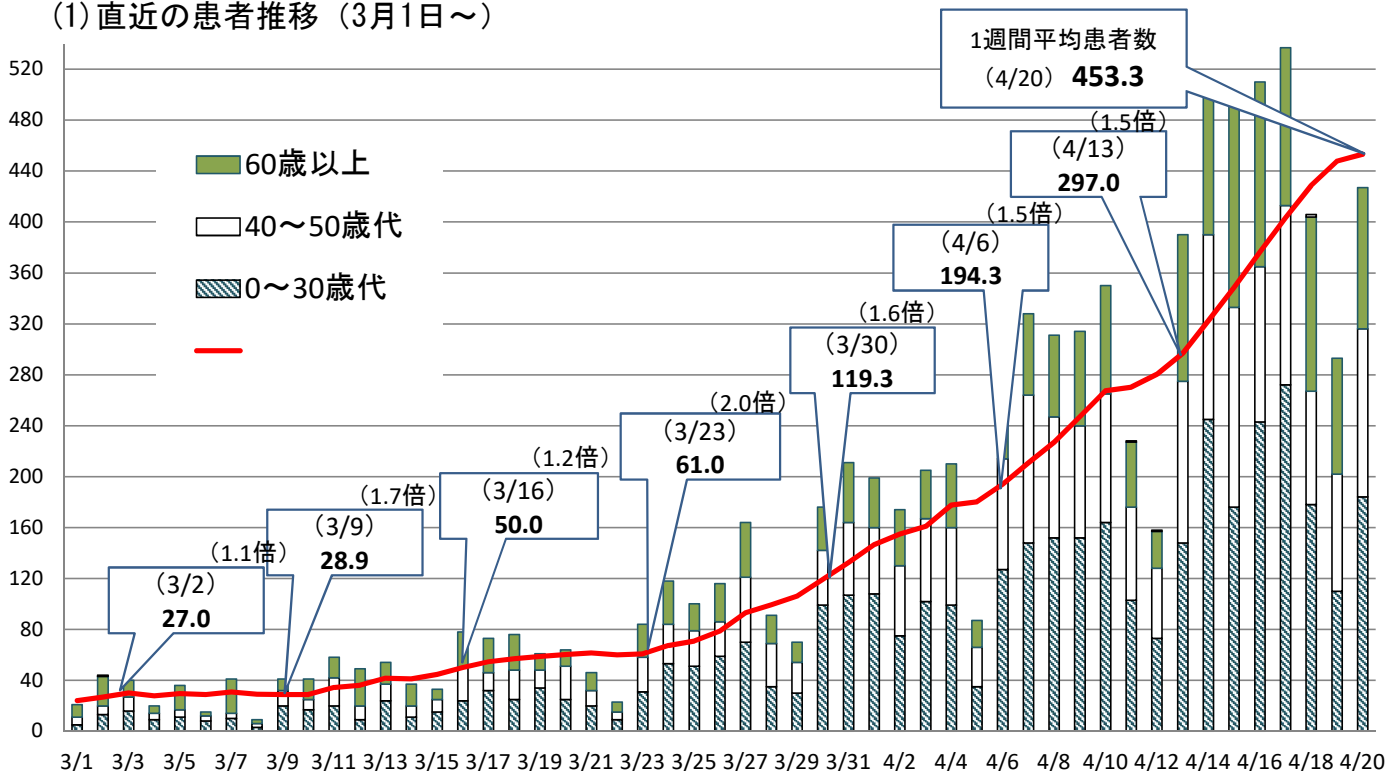
※下段は前日比

### [入院内訳]

区分	確保病床等	患者数	差引	占有率
入院	839	693	146	82.5%
うち重症対応	116	89	27	76.7%
宿泊	1165	499	666	42.8%
合計	2,004	1,192	812	59.4%

## 2 3月1日から4月20日に発生した患者の状況（8,491人）

### (1) 直近の患者推移（3月1日～）



(2) 患者の属性等

① 男女別患者数

区分	3/1~4/20		4/14~4/20	
	患者数	(%)	患者数	(%)
男性	4,397	51.8	1,623	51.2
女性	4,091	48.2	1,550	48.8
非公表	3	0.0	0	0.0
合計	8,491	100	3,173	100

② 年齢別患者数

区分	3/1~4/20		4/14~4/20	
	患者数	(%)	患者数	(%)
10代未満	325	3.8	134	4.2
10代	780	9.2	318	10.0
20代	1,651	19.4	576	18.2
30代	1,046	12.3	383	12.1
小計	3,802	44.8	1,411	44.5
40代	1,209	14.2	420	13.2
50代	1,242	14.6	456	14.4
小計	2,451	28.9	876	27.6
60代	792	9.3	315	9.9
70代	731	8.6	259	8.2
80代	526	6.2	212	6.7
90代以上	185	2.2	98	3.1
小計	2,234	26.3	884	27.9
非公表	4	0.0	2	0.1
合計	8,491	100	3,173	100

③ 管轄保健所別患者数

区分	3/1~4/20		4/14~4/20		10万対
	患者数	(%)	患者数	(%)	
県所管					
芦屋	206	2.4	103	3.2	108.9
伊丹	521	6.1	186	5.9	48.8
宝塚	572	6.7	281	8.9	84.0
加古川	335	3.9	161	5.1	38.9
加東	254	3.0	143	4.5	54.1
中播磨	26	0.3	3	0.1	7.3
龍野	72	0.8	29	0.9	18.3
赤穂	55	0.6	15	0.5	16.9
豊岡	29	0.3	4	0.1	3.7
朝来	19	0.2	4	0.1	7.8
丹波	64	0.8	9	0.3	8.9
洲本	83	1.0	54	1.7	42.6
小計	2,236	26.3	992	31.3	—
神戸市	3,505	41.3	1,214	38.3	79.8
姫路市	411	4.8	142	4.5	26.8
尼崎市	947	11.2	315	9.9	69.7
西宮市	832	9.8	308	9.7	63.1
明石市	560	6.6	202	6.4	67.4
小計	6,255	73.7	2,181	68.7	—
合計	8,491	100	3,173	100	58.0

④ 感染経路別患者数

(※ 飲食店は、接待やお酒を伴う店、カラオケ店等を含む。)

発生地	感染推定場所	3/1~4/20		4/14~4/20	
		患者数	(%)	患者数	(%)
県内	飲食店	87	2.0	24	1.5
	家庭	2,230	52.5	820	50.9
	職場・施設・学校等	605	14.2	243	15.1
	友人の集まり、談話等	389	9.2	108	6.7
	クラスター	841	19.8	380	23.6
	医療機関・施術所	(160)	(3.8)	(63)	(3.9)
	高齢者福祉施設等	(315)	(7.4)	(149)	(9.3)
	学校・園	(178)	(4.2)	(64)	(4.0)
	飲食店	(18)	(0.4)	(0)	(0.0)
	職場	(151)	(3.6)	(97)	(6.0)
	その他	(19)	(0.4)	(7)	(0.4)
	その他	59	1.4	26	1.6
	小計	4,211	99.2	1,601	99.4
	県外	飲食店	7	0.2	0
職場・施設・学校等		9	0.2	4	0.2
友人の集まり、談話等		8	0.2	2	0.1
その他		12	0.3	3	0.2
小計	36	0.8	9	0.6	
合計	4,247	100.0	1,610	100.0	
調査中		3,586		1,563	
不明		658			
総計		8,491		3,173	

### 3 4月以降に継続又は新規発生したクラスターの状況（4月20日現在）

類型	管轄	施設区分	陽性者数	属性別		第1例目公表日		
				利用者患者等	職員等			
医療機関	神戸	医療機関	①	28	20	8	3月21日	
			②	5	3	2	3月26日	
			③	13	9	4	4月6日	
	尼崎	医療機関		6	0	6	3月26日	
	明石	医療機関		18	9	9	4月7日	
	加古川	有床診療所		7	6	1	4月15日	
			洲本	診療所		9	4	5
		計	7ヶ所	86	51	35		
		内4月以降新規分	4ヶ所	47	28	19		
福祉施設	神戸	福祉関係事業所		29	21	8	3月24日	
			①	31	20	11	3月24日	
		介護関係事業所	②	5	4	1	4月7日	
			介護関係施設	①	12	8	4	4月1日
				②	6	5	1	4月10日
	③	6	1	5	4月10日			
	尼崎	福祉施設		5	3	2	3月30日	
		介護保険サービス事業所	①	39	30	9	4月13日	
	②		7	5	2	4月15日		
	宝塚	福祉施設		47	35	12	4月14日	
	計	10ヶ所	187	132	55			
		内4月以降新規分	7ヶ所	122	88	34		
事業所	神戸	事業所	①	9	0	9	3月29日	
			②	16	0	16	4月2日	
			③	5	0	5	4月8日	
	加東	事業所	①	26	0	26	4月8日	
			②	10	0	10	4月12日	
	朝来	養父市役所		8	0	8	3月31日	
	丹波	丹波市社会福祉協議会		6	0	6	3月25日	
	丹波	事業所		5	0	5	4月6日	
	洲本	事業所		8	0	8	4月14日	
	計	9ヶ所	93	0	93			
		内4月以降新規分	6ヶ所	70	0	70		
学校等	神戸	保育所		15	7	8	4月2日	
			①	9	2	7	4月2日	
		②	5	2	3	4月6日		
	尼崎	中学校		9	1	8	4月13日	
	西宮	私立高校運動部		5	5	0	4月3日	
	西宮	認可外保育園		19	6	13	4月13日	
	伊丹	高等学校		7	7	0	3月31日	
	龍野	高等学校		8	8	0	4月3日	
	赤穂	大学		6	6	0	4月2日	
	計	9ヶ所	83	44	39			
		内4月以降新規分	8ヶ所	76	37	39		
その他	西宮	バスツアー		14	14	0	4月17日	
	芦屋	兵庫県警察学校		54	0	54	4月14日	
	宝塚	スポーツセンター		23	14	9	4月3日	
		計	3ヶ所	91	28	63		
		内4月以降新規分	3ヶ所	91	28	63		
合計			38ヶ所	306	175	131		
			内4月以降新規分	28ヶ所	280	159		

【参考】11月以降に発生したクラスターの発生件数及び陽性者数

累計	発生件数	陽性者数
医療機関	53	1,923
福祉施設	74	1,462
事業所	20	244
学校	37	378
飲食店	12	101
その他	11	171
合計	207	4,279

# 国のステージ指標の見直しについて

(4月15日 新型コロナウイルス感染症対策分科会提言)

## 1 新たな指標としての「入院率」の設定

### (1) 指標の考え方

感染拡大に伴い、入院できない自宅療養者数等が増加し、「全ての療養者数」に対する「入院者数」が減少することから、これを医療の逼迫状況を把握するための指標として用いる。(療養者数人口10万人あたり10人以上の場合に適用)

### (2) 算定式

$$\text{入院率 (\%)} = \frac{\text{入院者数}}{\text{療養者数 (入院者数+自宅・宿泊療養者数 (入院等調整を含む。))}}$$

### (3) ステージごとの指標値

ステージⅢ	40%以下
ステージⅣ	25%以下

(参考) 本県の状況 4/20 16.7%

## 2 既存指標値の見直しと削除

### (1) 「PCR陽性率 (%)」及び「療養者数 (人口10万人あたり)」の基準見直し

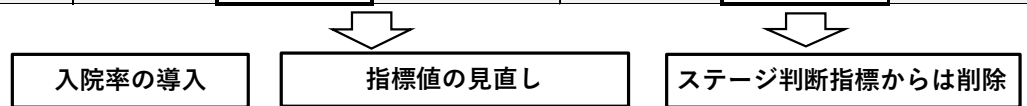
	PCR陽性率		療養者数	
	現 行	見直し後	現 行	見直し後
ステージⅢ	10%以上	<u>5%以上</u>	15人以上	<u>20人以上</u>
ステージⅣ	10%以上	10%以上	25人以上	<u>30人以上</u>

### (2) 「直近1週間と先週1週間前の比」の削除

(参考)

従 前

	①病床のひっ迫具合		②療養者数 (人口10万対)	③PCR陽性率	④新規陽性者数 (人口10万対/週)	⑤直近1週間と先週1週間の比較	⑥感染経路不明割合
	入院医療 確保病床の使用率	重症者用病床 確保病床の使用率					
ステージⅢの指標	20%以上	20%以上	<u>15人</u> 以上	<u>10%</u> 以上	15人以上	直近1週間が先週1週間より多い	50%以上
ステージⅣの指標	50%以上	50%以上	<u>25人</u> 以上	10%以上	25人以上	直近1週間が先週1週間より多い	50%以上



見直し後

	医療提供体制の負荷				感染の状況			
	①医療の逼迫具合		②療養者数 (人口10万対)	③PCR陽性率	④新規陽性者数 (人口10万対/週)	⑤感染経路不明割合		
	入院医療 確保病床の使用率	入院率					重症者用病床 確保病床の使用率	
ステージⅢの指標	20%以上	<u>40%</u> 以下	20%以上	<u>5%</u> 以上	15人以上	50%以上		
ステージⅣの指標	50%以上	<u>25%</u> 以下	50%以上	10%以上	25人以上	50%以上		

## 国の新たな感染状況のステージの指標（見直し後）

	医療提供体制等の負荷				感染の状況		
	①病床のひっ迫具合 <sup>注2</sup>			②療養者数	③PCR陽性率	④新規報告数	⑥感染経路不明割合
	入院医療		重症者用病床				
<b>ステージⅢ</b> 感染者の急増及び医療提供体制における大きな支障の発生を避けるための対応が必要な段階	最大確保病床数の占有率 <b>20%以上</b>	入院率 <b>40%以下</b>	最大確保病床数の占有率 <b>20%以上</b>	人口10万人当りの全療養者数 <b>20人以上</b>	<b>5%</b>	人口10万人当り(週間)の新規報告数が <b>15人以上</b>	<b>50%</b>
<b>ステージⅣ</b> 爆発的な感染拡大及び深刻な医療提供体制の機能不全を避けるための対応が必要な段階	最大確保病床数の占有率 <b>50%以上</b>	入院率 <b>25%以下</b>	最大確保病床数の占有率 <b>50%以上</b>	人口10万人当りの全療養者数 <b>30人以上</b>	<b>10%</b>	人口10万人当り(週間)の新規報告数が <b>25人以上</b>	<b>50%</b>
<b>兵庫県 (4月20日)</b>	<b>82.5%</b>	<b>16.7%</b>	<b>76.7%</b>	<b>75.8人</b>	<b>15.6%</b>	<b>58.0人</b>	<b>48.0%</b>
<b>備考</b>	入院者数 693人 確保病床数 839床	入院者数 693人 全療養者数 4147人	入院者数(重症) 89人 確保病床数(重症) 116床	全療養者数 4147人 人口 5,466千人	陽性者数(直近1週間) 3173人 検査数(直近1週間) 20305件	患者数(直近1週間) 3173人 人口 5,466千人	感染経路不明者数(直近1週間) 1526人 患者数(直近1週間) 3173人

# 国の新たな感染状況のステージの指標

(～4月15日)

単位	①病床の逼迫具合		②療養者数 対人口10万人	③陽性者数/PCR 等検査件数(週 間) %	④直近1週間の陽 性者数 対人口10万人	⑤直近1週間とそ の前1週間の比 (前週差)	⑥感染経路不明 の者の割合(週 間) %	新規患者数 (人)	1日当たり検 査件数 (件)
	全入院患者 確保病床使用率 %	重症患者 確保病床使用率 (重症患者) %							
ステージⅢ指標	20%	20%	15	10%	15	1.00	50%		
ステージⅣ指標	50%	50%	25	10%	25	1.00	50%		
4月1日	64.6	62.0	25.9	8.2	18.7	2.07	55.4	199	2,416
4月2日	66.3	61.2	28.3	8.3	19.8	1.96	55.2	174	2,283
4月3日	67.6	64.6	29.5	8.2	20.6	1.72	55.1	205	1,919
4月4日	67.2	65.5	31.1	8.9	22.7	1.78	54.5	210	1,463
4月5日	72.3	63.7	32.4	8.5	23.0	1.69	54.3	87	2,613
4月6日	72.4	65.5	35.9	9.1	24.8	1.62	55.0	274	1,990
4月7日	74.6	67.2	39.2	9.8	27.0	1.59	55.6	328	2,315
4月8日	74.7	73.2	43.4	10.3	29.0	1.54	54.5	311	2,817
4月9日	72.5	72.4	43.3	11.2	31.6	1.59	54.6	314	2,256
4月10日	75.5	71.5	46.5	12.1	34.2	1.66	55.5	350	1,966
4月11日	73.1	70.6	45.9	11.3	34.6	1.51	56.5	228	2,644
4月12日	73.1	70.6	46.1	11.7	35.9	1.55	55.3	158	2,780
4月13日	73.8	66.3	50.7	11.6	38.0	1.52	54.8	390	3,103
4月14日	75.0	68.9	57.2	12.2	41.3	1.52	53.5	507	2,891
4月15日	78.1	68.9	63.5	13.0	44.6	1.53	53.1	493	3,043

(4月16日～)

単位	医療提供体制の負荷			②療養者数 人口10万人対	感染の状況			新規患者数 (人)	1日当たり検 査件数 (件)
	①医療の逼迫具合				③陽性者数/PCR 等検査件数(週 間) %	④直近1週間の陽 性者数 人口10万人対	⑤感染経路不明 の者の割合(週 間) %		
	入院医療 確保病床使用率 %	入院率 %	重症者用病床 確保病床使用率 %						
ステージⅢ指標	20%	40%	20%	20	5%	15	50%		
ステージⅣ指標	50%	25%	50%	30	10%	25	50%		
4月16日	79.3	18.0	67.2	67.5	13.5	48.2	50.4	510	2,984
4月17日	80.0	16.9	68.9	72.7	14.3	51.6	47.5	537	2,225
4月18日	79.6	16.9	69.8	72.0	15.4	54.9	47.6	406	2,379
4月19日	82.1	17.2	69.8	73.1	15.3	57.3	47.6	293	3,849
4月20日	82.5	16.7	76.7	75.8	15.6	58.0	48.0	427	2,934

※「⑤感染経路の不明率」は速報値で集計

※療養者数は入院数、宿泊療養数、入院調整数、その他医療機関・福祉施設等(保健所設置市の自宅療養含む。)の合計

陽性患者数・人口10万人あたり人数

(人)

区分	直近1週間患者数 (4/14~4/20)	人口10万人あたり人数	前週比
兵庫県	3,173	58.0	1.53

【参考：主要都府県及び関西府県等の陽性患者数・人口10万人あたり人数】

(人)

区分	直近1週間患者数 (4/14~4/20)	人口10万人あたり人数	前週比
全国	29,565	23.4	1.31
北海道	667	12.7	1.24
宮城県	386	16.7	0.63
山形県	119	11.0	0.72
埼玉県	1,194	16.2	1.22
千葉県	909	14.5	1.45
東京都	4,405	31.6	1.28
神奈川県	1,422	15.4	1.45
岐阜県	233	11.7	1.66
愛知県	1,409	18.6	1.26
滋賀県	262	18.5	1.78
京都府	770	29.8	1.43
大阪府	7,797	88.5	1.24
奈良県	599	45.0	1.14
和歌山県	273	29.5	1.33
愛媛県	252	18.8	1.35
福岡県	919	18.0	2.41
沖縄県	780	53.6	0.94

## 宿泊療養体制の強化について

### 1 現状

- (1) 7施設(1,015室)での運用(~4/19)

地域	神戸	西宮	姫路	計
施設数	5	1	1	7
室数	626	200	189	1,015

- (2) 安心して療養できる体制を確保するため、2施設(西宮・姫路)について、医師を派遣

### 2 宿泊療養施設の拡充

- (1) 4月20日(火)から、既に確保していた1施設において運用開始(計8施設 1,165室)

(新規施設の概要)

名称	アパホテル姫路駅北(姫路市)
室数	150室

- (2) 引き続き、さらなる施設の開設に向け、交渉を進める。

### 3 医療ケアの充実

医師派遣施設の拡充など、さらなる医療ケアの充実について、兵庫県医師会と協議を進める。



## 高齢者入所施設等の従事者に対する検査の強化

### 1 「まん延防止等重点措置」指定地域での集中的検査の実施

4月から実施している高齢者入所施設等の新集中的実施計画(※)による検査に加え、新たに「まん延防止等重点措置」実施区域に指定された地域において、月2回程度の検査の実施を目指す。

月2回実施地域：41施設(芦屋管内) ⇒ 303施設(伊丹、宝塚管内の追加)

### 2 更なる積極的な検査の周知

検査を強化する地域の施設に対し、積極的に対象者が検査を受けられるよう改めて周知徹底を図る。

### 3 政令市・中核市への働きかけ

政令市・中核市に対しても、同様の対応を働きかけ、高齢者施設等への積極的な検査を全県的に実施する。

(参考 ※新集中的実施計画(下線部は、4月以降、拡大部分))

対象施設	高齢者入所施設 〔特別養護老人ホーム、介護老人保健施設、介護療養型医療施設、介護医療院、 認知症対応型共同生活介護事業所、 <u>養護老人ホーム、軽費老人ホーム、 有料老人ホーム、サービス付き高齢者向け住宅</u> 〕 障害者入所施設 〔 <u>障害者支援施設、共同生活援助、福祉型障害児入所施設、 医療型障害児入所施設、宿泊型自立訓練</u> 〕
対象地域	<u>県内全域(保健所設置市を除く)</u>
対象者	施設の従事者 <u>約44,000人(1,159施設)</u> 〔内訳〕 高齢：約39,000人(931施設)、障害：約5,000人(228施設) ※このうち、「まん延防止等重点措置」実施区域に指定された地域は、 <u>月2回程度の実施を目指す(対象：303施設・約16,000人)</u>
実施手法	民間検査機関に委託
実施期間	6月末までに集中的に実施

# 緊急事態宣言発出の要請について

まん延防止等重点措置の実施後、二週間の経過を踏まえても、依然として新規感染者数が拡大傾向にあること、また医療提供体制も危機的状況にあることから、緊急事態宣言の発出を要請する。

## 1. これまでの取組

本県に対する、まん延防止等重点措置の実施区域指定(4/5～)を踏まえ、特に感染拡大区域である神戸市・阪神南地域(尼崎市・西宮市・芦屋市)の4市を重点措置区域、また、阪神北地域(5市町)・東播磨地域(5市町)・中播磨地域(4市町)の14市町を県独自措置区域として、飲食店等の営業時間の短縮や感染対策の徹底を要請するとともに、全県域を対象に不要・不急の外出の自粛の要請やイベントの開催制限、出勤抑制、入院病床や宿泊療養施設の拡充、自宅療養の実施、検査体制の強化等の医療提供体制の充実など、まん延防止に向けて積極的に取り組んできた。

## 2. 新規感染者数の拡大

しかし、新規感染者数は、4月5日以降、毎1週間比伸びが1.5倍で推移、本日4月21日には、過去最多の563人となるとともに、感染状況のステージ指標は、①病床のひっ迫具合、②療養者数、③PCR陽性率、④新規陽性者数がステージⅣ(緊急事態宣言)の段階に悪化している。

## 3. 医療崩壊の危機

また、医療提供体制は、4月21日現在、重症病床使用率が7割を超え、入院できない患者が1,000人を超えるなど、医療体制は逼迫し、まさに医療崩壊の危機にある。

## 4. 緊急事態宣言発出の要請

このように、まん延防止等重点措置指定後、二週間の経過を踏まえても、依然として新規感染者数が拡大傾向にあり、また医療提供体制は危機的状況にあることから、緊急事態宣言の発出を要請する。

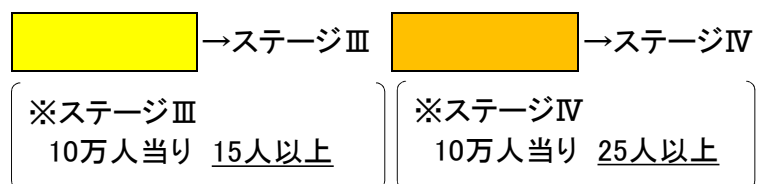
(別紙) 本県の感染状況

## 新規感染者数の人口10万人当たり及び対前週比

R3.4.21

圏域・保健所	① 4/7～4/13		② 4/14～4/20		前週比 ②／①
	感染者数	人口10万人当り	感染者数	人口10万人当り	
神戸	827	54.41	1214	79.87	1.47
阪神南	487	47.10	726	70.22	1.49
尼崎	234	51.78	315	69.70	1.35
西宮	206	42.26	308	63.19	1.50
芦屋	47	49.72	103	108.97	2.19
阪神北	270	37.74	467	65.27	1.73
宝塚	149	44.55	281	84.01	1.89
伊丹	121	31.76	186	48.82	1.54
東播磨	238	33.38	363	50.92	1.53
明石	166	55.41	202	67.43	1.22
加古川	72	17.42	161	38.95	2.24
北播磨(加東)	61	23.12	143	54.19	2.34
中播磨	113	19.82	145	25.43	1.28
姫路	107	20.22	142	26.83	1.33
中播磨	6	14.62	3	7.31	0.50
西播磨	43	17.44	44	17.84	1.02
龍野	22	13.92	29	18.35	1.32
赤穂	21	23.71	15	16.94	0.71
但馬	11	6.96	8	5.06	0.73
豊岡	8	7.47	4	3.74	0.50
朝来	3	5.88	4	7.84	1.33
丹波	20	19.85	9	8.93	0.45
淡路(洲本)	9	7.11	54	42.64	6.00
全県	2,079	38.04	3,173	58.05	1.53

※前週比1以上を黄色マーカー



赤字:人口10万人当り感染者数が全県以上

### 3 都府県のステージ指標の状況等

			兵庫県 (4/20時点)	大阪府 (4/20時点)	東京都 (4/19時点)
医療提供体制等の負荷	①病床のひっ迫具合	病床全体	82.5%	82.9%	30.3%
		入院率	16.7%	12.0%	32.0%
		うち、重症者用病床	76.7%	99.2%	32.5% *
	②療養者数 ※対人口10万人比		75.8	157.7	34.4
感染の状況	③PCR陽性率		15.6%	8.0%	5.5%
	④新規陽性者数/週間 ※対人口10万人比		58.0	88.5	31.6 *
	⑤感染経路不明割合 ※直近一週間		48.0%	64.4%	60.3%

\* 4月20日時点



→ステージⅢ



→ステージⅣ

(参考) 直近一週間と先週一週間の比較	1.53	1.24	1.28
---------------------	------	------	------

※前週比1以上を黄色マーカー

(大阪府及び東京都の数値は各団体のホームページ掲載データを元に作成)

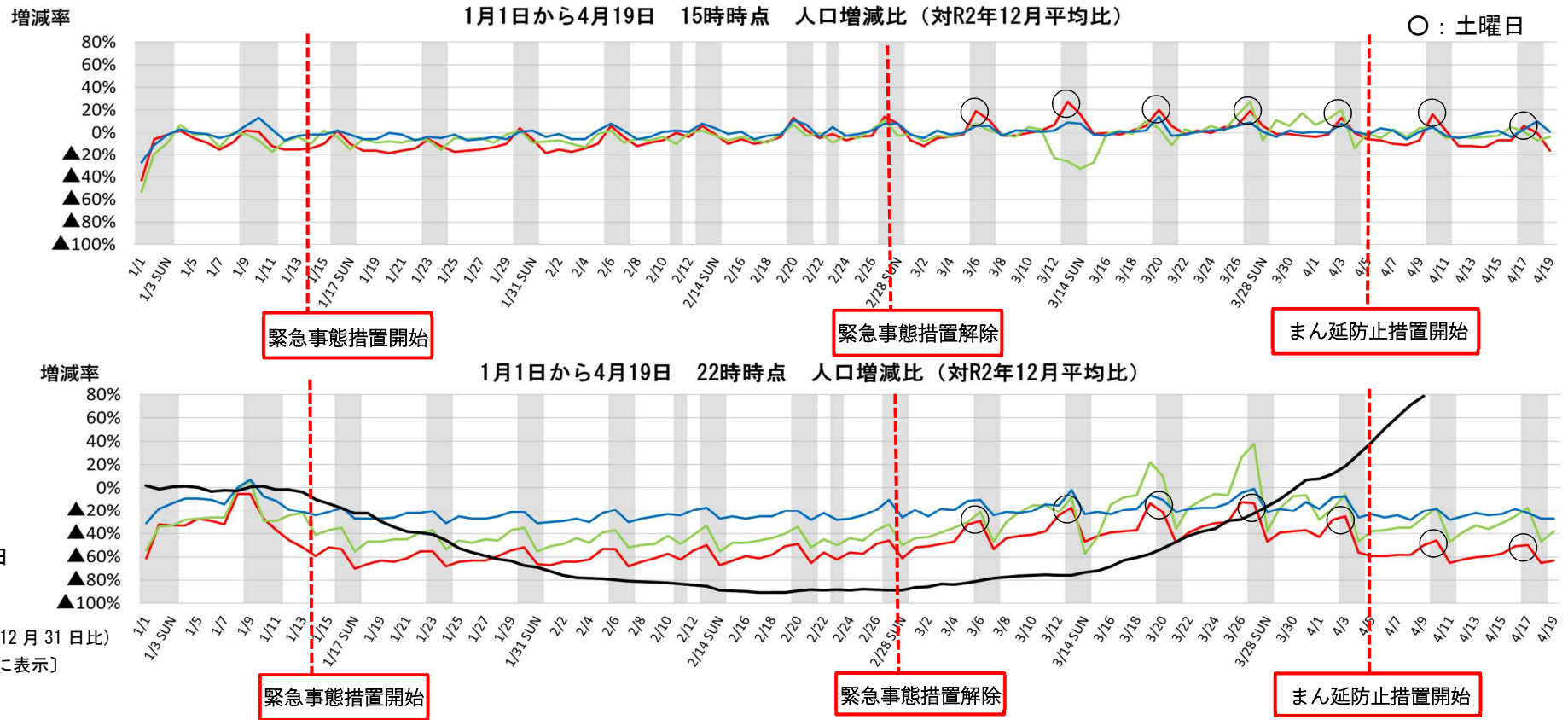
## 県内主要駅における人出の動向

- ・22時時点では4月4日（日）以降、三宮周辺の人出は、昨年12月平均比で5～6割減など大幅に減少しており、夜の人出については時短要請の効果が見られる。
- ・15時時点では、まん延防止等重点措置実施前後で人出は大きく変わっていない。
- ・第3波の際は、夜の人出が減少したことに伴い感染者数も減少したが、今回は夜の人出が減少しているにもかかわらず感染者数は増加傾向であり、まん延防止等重点措置の効果が表われていない。（昼間(特に土日)の人流抑制対策が必要)

直近1週間（累計）の増加率  
（対R2年12月1週間（累計）比）

	15時時点	22時時点
三宮周辺（西側）	▲7%	▲58%
山陽姫路駅北	▲2%	▲32%
阪神尼崎駅周辺	+1%	▲23%

### 【県内3地点（三宮駅、阪神尼崎駅、山陽姫路駅）における人出の動向】



データ元：モバイル空間統計<sup>®</sup>  
 データ提供元：(株)NTTドコモ、(株)ドコモ・インサイトマーケティング

政府対策本部長

内閣総理大臣 菅 義偉 様

新型インフルエンザ等対策特別措置法に基づく  
緊急事態措置を実施すべき区域の公示に関する要請について

兵庫県は、4月5日からまん延防止等重点措置を実施すべき区域となり、県民への外出自粛要請や、飲食店への営業時間短縮の要請などを地域の状況に応じて重点的に実施し、感染拡大防止に努めてまいりました。しかしながら、本日の新規陽性者が過去最多の563人となるなど、感染の急拡大は収まらず、医療提供体制は非常にひっ迫し、通常医療にも影響が及んでいます。

このような極めて深刻な状況を踏まえ、本県と国が一体となり、最大限の感染防止対策をとることが必要であることから、本日、県新型コロナウイルス対策本部会議において、国に対し、緊急事態宣言の発出を要請することを決定いたしました。

つきましては、本県を新型インフルエンザ等対策特別措置法に基づく緊急事態措置を実施すべき区域として公示されるよう、要請いたします。

令和3年4月21日

兵庫県対策本部長

兵庫県知事 井戸 敏三