

記者発表資料（資料配付）

月／日 (曜日)	担当部課名	TEL (内線)	発表者名 (担当者名)	その他 配布先
5/6 (木)	新型コロナウイルス感染症 対策本部事務局 対策推進班	(078)362-9889 内線 5877	対策推進班長 西下 重樹 (副班長 藤原 秀憲)	—

新型コロナウイルス感染症患者の発生について

本日、新たに県内で281人（神戸市137人、姫路市19人、尼崎市24人、西宮市36人、明石市12人、県53人）の新型コロナウイルス感染症患者が確認されました。

このうち、県健康福祉事務所所管分53人について、調査結果の概要をお知らせします。

引き続き、濃厚接触者の把握を含めた積極的疫学調査を進めます。

県患者総数 33,860 人 ※ 直近1週間平均患者数 384.3 人

※ 県管轄の10件について、他自治体等の公表と重複のため5/3公表No.24、37、40、41、5/4公表No.10、11及び5/5公表No.16、34、35、85を欠番とします。神戸市管轄の2件（5/4公表）を取下げました。数値は反映済み。

	年代	性別	職業	居住地	管轄保健所	症状	備考
1	40代	女	パート	芦屋健康福祉事務所管内 (芦屋市)		軽症	
2	10代	女	学生	芦屋健康福祉事務所管内 (芦屋市)		軽症	濃厚接触者
3	90歳以上	女	無職	宝塚健康福祉事務所管内 (宝塚市)		中等症	
4	40代	女	非公表	宝塚健康福祉事務所管内 (宝塚市)		軽症	
5	70代	男	無職	伊丹健康福祉事務所管内 (伊丹市)		軽症	
6	10歳未満	男	非公表	伊丹健康福祉事務所管内 (伊丹市)		軽症	濃厚接触者
7	30代	男	会社員	伊丹健康福祉事務所管内		軽症	濃厚接触者
8	20代	女	会社員	伊丹健康福祉事務所管内		軽症	
9	50代	男	自営業	伊丹健康福祉事務所管内		中等症	
10	70代	女	無職	伊丹健康福祉事務所管内 (伊丹市)		中等症	
11	10代	男	学生	伊丹健康福祉事務所管内 (伊丹市)		軽症	
12	70代	女	無職	伊丹健康福祉事務所管内		軽症	濃厚接触者
13	40代	男	会社員	伊丹健康福祉事務所管内		中等症	
14	50代	女	非公表	加古川健康福祉事務所管内 (加古川市)		軽症	
15	50代	男	アルバイト	加古川健康福祉事務所管内 (加古川市)		軽症	濃厚接触者
16	40代	男	自営業	加古川健康福祉事務所管内 (稲美町)		無症状	濃厚接触者
17	20代	女	非公表	加古川健康福祉事務所管内 (加古川市)		無症状	濃厚接触者
18	50代	男	会社員	加古川健康福祉事務所管内 (加古川市)		軽症	濃厚接触者
19	60代	男	会社員	加古川健康福祉事務所管内 (加古川市)		軽症	濃厚接触者
20	40代	男	会社員	加古川健康福祉事務所管内 (加古川市)		軽症	接触者
21	40代	女	非公表	加古川健康福祉事務所管内		軽症	
22	40代	女	無職	加古川健康福祉事務所管内 (加古川市)		軽症	
23	50代	男	会社員	加古川健康福祉事務所管内 (加古川市)		軽症	濃厚接触者
24	10歳未満	男	非公表	加古川健康福祉事務所管内 (加古川市)		軽症	濃厚接触者
25	20代	女	無職	加古川健康福祉事務所管内 (加古川市)		軽症	濃厚接触者
26	40代	男	会社員	加古川健康福祉事務所管内 (加古川市)		軽症	
27	50代	男	無職	加古川健康福祉事務所管内 (高砂市)		軽症	接触者
28	40代	男	自営業	加古川健康福祉事務所管内		軽症	接触者
29	20代	男	公務員	加東健康福祉事務所管内		軽症	
30	20代	女	公務員	加東健康福祉事務所管内 (加東市)	—	軽症	

	年代	性別	職業	居住地	管轄保健所	症状	備考
31	60代	男	非公表	加東健康福祉事務所管内		軽症	
32	70代	男	会社員	加東健康福祉事務所管内		軽症	
33	50代	男	会社員	加東健康福祉事務所管内		軽症	濃厚接触者
34	70代	女	非公表	加東健康福祉事務所管内		軽症	
35	40代	男	会社員	加東健康福祉事務所管内 (三木市)		軽症	
36	90歳以上	女	無職	加東健康福祉事務所管内		無症状	濃厚接触者
37	40代	女	非公表	加東健康福祉事務所管内		軽症	濃厚接触者
38	90歳以上	女	無職	加東健康福祉事務所管内		軽症	濃厚接触者
39	50代	男	会社員	加東健康福祉事務所管内		無症状	濃厚接触者
40	20代	男	会社員	加東健康福祉事務所管内		軽症	濃厚接触者
41	30代	男	非公表	加東健康福祉事務所管内 (加東市)		軽症	
42	50代	男	公務員	龍野健康福祉事務所管内		軽症	濃厚接触者
43	30代	女	非公表	龍野健康福祉事務所管内		軽症	濃厚接触者
44	30代	女	非公表	龍野健康福祉事務所管内		軽症	
45	50代	男	非公表	龍野健康福祉事務所管内		軽症	濃厚接触者
46	80代	女	非公表	龍野健康福祉事務所管内		中等症	
47	20代	女	非公表	赤穂健康福祉事務所管内		軽症	
48	50代	男	非公表	赤穂健康福祉事務所管内		軽症	
49	70代	男	無職	赤穂健康福祉事務所管内		軽症	
50	40代	女	非公表	赤穂健康福祉事務所管内		軽症	
51	20代	女	非公表	洲本健康福祉事務所管内		軽症	
52	70代	男	無職	洲本健康福祉事務所管内		軽症	接触者
53	50代	男	自営業	洲本健康福祉事務所管内		軽症	濃厚接触者

報道機関各位におかれましては、感染症法の趣旨に則り、個人情報保護の観点から患者やその家族・関係者等が特定されないよう、また、混乱を避けるため医療機関への取材や、施設に対する風評被害がないよう特段のご配慮をお願いします。

1 県内の患者の状況

(1) 検査陽性者の状況 (令和3年5月5日 24時現在)

(単位:人)

陽性者数 (累積)	入院			宿泊療養	入院・宿泊療養調整等		自宅療養	その他医療機関・福祉施設等	死亡	退院
	中等症以下	重症	入院調整							
				33,579	734	646	88	415	1,935	1,831
+327	△ 2	△ 6	+4	△ 14	△ 54	+82	+190	+19	+13	+175

※下段は前日比

※本日5/6公表の取下12件 (5/3 (5名)、5/4 (3名)、5/5 (4名) 公表の陽性者) は累積の陽性者数に反映済

[検査内訳]

(単位:件) (単位:人)

区分	PCR検査	抗原検査	合計	陽性者数
地方衛生研究所等	105,838		105,838	10,256
	+578		+578	+71
民間検査機関等 (医療機関等)	212,607	74,119	286,726	23,323
	+1271	+333	1,604	+256
合計	318,445	74,119	392,564	33,579
	+1849	+333	+2182	+327

※医療機関等からの報告により集計

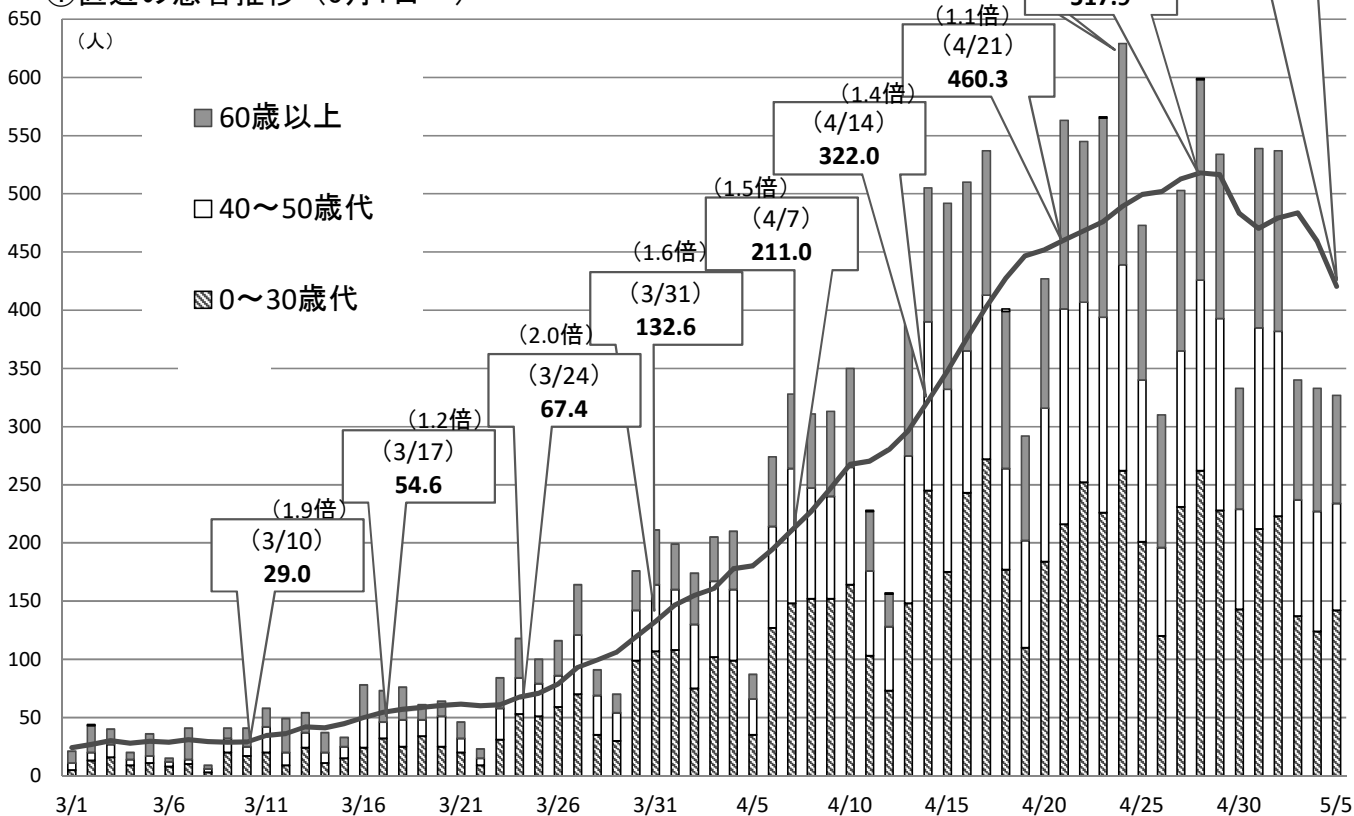
※下段は前日比

[入院内訳]

区分	確保病床等	患者数	差引	占有率
入院	935	734	201	78.5%
うち重症対応	118	88	30	74.5%
宿泊	1165	415	750	35.6%
合計	2,100	1,149	951	54.7%

(2) 3月1日から5月5日に発生した患者の状況 (15,611人)

①直近の患者推移 (3月1日~)



(3) 患者の属性等

① 男女別患者数

区分	3/1~5/5		4/29~5/5	
	患者数	(%)	患者数	(%)
男性	7,842	50.2	1,387	47.1
女性	7,769	49.8	1,556	52.9
合計	15,611	100	2,943	100

② 年齢別患者数

区分	3/1~5/5		4/29~5/5	
	患者数	(%)	患者数	(%)
10代未満	588	3.8	101	3.4
10代	1,548	9.9	312	10.6
20代	2,741	17.6	444	15.1
30代	1,906	12.2	352	12.0
小計	6,783	43.5	1,209	41.1
40代	2,230	14.3	427	14.5
50代	2,294	14.7	451	15.3
小計	4,524	29.0	878	29.8
60代	1,480	9.5	282	9.6
70代	1,385	8.9	264	9.0
80代	1,015	6.5	216	7.3
90代以上	424	2.7	94	3.2
小計	4,304	27.6	856	29.1
合計	15,611	100	2,943	100

③ 管轄保健所別患者数

区分	3/1~5/5		4/29~5/5		10万対
	患者数	(%)	患者数	(%)	
県所管					
芦屋	356	2.3	71	2.4	75.1
伊丹	963	6.2	203	6.9	53.2
宝塚	1,033	6.6	184	6.3	55.0
加古川	687	4.4	154	5.2	37.2
加東	567	3.6	119	4.0	45.0
中播磨	48	0.3	14	0.5	34.1
龍野	229	1.5	62	2.1	39.2
赤穂	117	0.7	30	1.0	33.8
豊岡	30	0.2	0	0.0	0.0
朝来	22	0.1	0	0.0	0.0
丹波	89	0.6	8	0.3	7.9
洲本	183	1.2	17	0.6	13.4
小計	4,324	27.7	862	29.3	-
神戸市	6,372	40.8	1,193	40.5	78.4
姫路市	839	5.4	200	6.8	37.7
尼崎市	1,580	10.1	229	7.8	50.6
西宮市	1,531	9.8	311	10.6	63.8
明石市	965	6.2	148	5.0	49.4
小計	11,287	72.3	2,081	70.7	-
合計	15,611	100	2,943	100	53.8

④ 感染経路別患者数

(※ 飲食店は、接待やお酒を伴う店、カラオケ店等を含む。)

発生地	感染推定場所	3/1~5/5		4/29~5/5	
		患者数	(%)	患者数	(%)
県内	飲食店	124	1.6	20	1.3
	家庭	4,349	55.3	944	60.8
	職場・施設・学校等	1,304	16.6	311	20.0
	友人の集まり、談話等	565	7.2	66	4.3
	クラスター	1,337	17.0	179	11.5
	医療機関・施術所	(240)	(3.1)	(28)	(1.8)
	高齢者福祉施設等	(644)	(8.2)	(120)	(7.7)
	学校・園	(238)	(3.0)	(21)	(1.4)
	飲食店	(18)	(0.2)	(0)	(0.0)
	職場	(174)	(2.2)	(6)	(0.4)
	その他	(23)	(0.3)	(4)	(0.3)
その他	127	1.6	26	1.7	
小計	7,806	99.2	1,546	99.6	
県外	飲食店	7	0.1	0	0.0
	職場・施設・学校等	18	0.2	3	0.2
	友人の集まり、談話等	13	0.2	2	0.1
	その他	22	0.3	1	0.1
小計	60	0.8	6	0.4	
合計	7,866	100.0	1,552	100.0	
調査中		7,087		1,391	
不明		658			
総計		15,611		2,943	

2 国の新たな感染状況のステージの指標

	医療提供体制等の負荷				感染の状況			
	①病床のひっ迫具合 ^{注2}			②療養者数	③PCR陽性率	④新規報告数	⑥感染経路不明割合	
	入院医療		重症者用病床					
ステージⅢ 感染者の急増及び医療提供体制における大きな支障の発生を避けるための対応が必要な段階	最大確保病床数の占有率 20%以上	入院率 40%以下	最大確保病床数の占有率 20%以上	人口10万人当りの全療養者数 20人以上	5%	人口10万人当り(週間)の新規報告数が 15人以上	50%	
ステージⅣ 爆発的な感染拡大及び深刻な医療提供体制の機能不全を避けるための対応が必要な段階	最大確保病床数の占有率 50%以上	入院率 25%以下	最大確保病床数の占有率 50%以上	人口10万人当りの全療養者数 30人以上	10%	人口10万人当り(週間)の新規報告数が 25人以上	50%	
兵庫県 (5月5日)	78.5%	14.3%	74.5%	93.6人	17.8%	53.8人	45.6%	
備考	入院者数 734人 確保病床数 935床	入院者数 734人 全療養者数 5118人	入院者数(重症) 88人 確保病床数(重症) 118床	全療養者数 5118人 人口 5,466千人	陽性者数(直近1週間) 2943人 検査数(直近1週間) 16463件	患者数(直近1週間) 2943人 人口 5,466千人	感染経路不明者数(直近1週間) 1343人 患者数(直近1週間) 2943人	

2-2 国の新たな感染状況のステージの指標(推移)

単位	医療提供体制の負荷				感染の状況			新規患者数 (人)	1日当たり検査件数 (件)	直近1週間とその前 1週間の比
	①医療の逼迫具合			②療養者数	③陽性者数/PCR 等検査件数(週間)	④直近1週間の陽 性者数	⑤感染経路不明 の者の割合(週間)			
	入院医療		重症者用病床							
	確保病床使用率	入院率	確保病床使用率	人口10万人対	%	人口10万人対	%			
ステージⅢ指標	20%	40%	20%	20	5%	15	50%			
ステージⅣ指標	50%	25%	50%	30	10%	25	50%			
4月16日	79.3	18.0	67.2	67.5	13.5	48.1	50.4	510	2,984	1.52
4月17日	80.0	16.9	68.9	72.7	14.3	51.5	47.4	537	2,225	1.50
4月18日	79.6	16.9	69.8	72.0	15.4	54.7	47.5	401	2,379	1.58
4月19日	82.1	17.2	69.8	73.1	15.2	57.2	47.5	292	3,849	1.59
4月20日	82.5	16.7	76.7	75.8	15.5	57.8	47.9	427	2,934	1.52
4月21日	84.2	17.7	75.0	72.9	15.5	58.9	49.2	563	3,302	1.42
4月22日	85.1	17.1	75.8	76.0	15.2	59.9	49.3	545	3,777	1.34
4月23日	77.8	16.6	75.4	79.8	15.1	60.9	50.3	566	3,492	1.26
4月24日	77.9	16.1	75.4	82.5	15.1	62.6	51.5	629	2,803	1.21
4月25日	77.6	16.0	76.2	82.7	15.2	63.9	50.7	473	2,764	1.16
4月26日	78.1	16.0	78.8	83.3	15.3	64.2	50.4	310	3,869	1.12
4月27日	78.2	15.5	78.8	86.0	15.0	65.6	50.2	503	3,864	1.13
4月28日	79.3	15.2	76.2	89.0	14.8	66.3	50.0	599	3,763	1.12
4月29日	78.9	15.3	77.1	88.2	15.7	66.1	50.3	534	2,423	1.10
4月30日	79.2	15.4	79.6	87.7	15.0	61.8	48.3	333	2,938	1.01
5月1日	79.4	15.3	80.5	88.5	14.8	60.2	48.5	539	2,580	0.96
5月2日	80.1	14.8	74.5	92.3	15.3	61.3	49.8	537	2,399	0.95
5月3日	79.6	14.9	72.0	90.9	17.0	61.9	49.8	340	1,908	0.96
5月4日	78.7	14.7	71.1	91.0	17.8	58.8	48.0	333	2,033	0.89
5月5日	78.5	14.3	74.5	93.6	17.8	53.8	45.6	327	2,182	0.81

※「⑤感染経路の不明率」は速報値で集計

※療養者数は入院数、宿泊療養数、入院調整数、その他医療機関・福祉施設等(保健所設置市の自宅療養含む。)の合計

3 陽性患者数・人口10万人あたり人数

(人)

区分	直近1週間患者数 (4/29~5/5)	人口10万人あたり人数	前週比
兵庫県	2,943	53.8	0.81

【参考：主要都府県及び関西府県等の陽性患者数・人口10万人あたり人数】

(人)

区分	直近1週間患者数 (4/29~5/5)	人口10万人あたり人数	前週比
全国	35,219	27.9	1.00
北海道	1,455	27.7	1.37
宮城県	199	8.6	0.76
山形県	84	7.7	0.79
埼玉県	1,476	20.0	1.05
千葉県	1,014	16.2	1.08
東京都	5,592	40.1	1.05
神奈川県	1,605	17.4	0.99
岐阜県	428	21.5	1.33
愛知県	2,211	29.2	1.15
滋賀県	303	21.4	0.94
京都府	910	35.2	0.93
大阪府	6,933	78.7	0.87
奈良県	565	42.4	0.87
和歌山県	179	19.3	0.87
愛媛県	160	11.9	0.70
福岡県	2,272	44.5	1.11
沖縄県	450	30.9	0.77

緊急事態措置実施期間延長の要請について

4月25日からの緊急事態措置に基づいた対策により、新規感染者数の直近1週間対前週比が1を下回るなど、感染拡大傾向はやや止まりつつあると見られるが、5月11日の期限を迎える中、①依然として新規感染者数は連日一日300人以上、一週間平均約420人（一週間人口10万人当たり約54人）と多大であり、②重症病床の利用が限界となり、自宅での待機者が1,800人台に上るとともに、自宅療養者も1,700人を超えるなど医療提供体制のひっ迫が続き、緊急事態措置の指標であるステージⅣを下回る状況にはなく、引き続き感染拡大防止に向けた取組を徹底していく必要があることから、緊急事態措置実施期間の延長を要請する。

本県の感染状況（主な指標）

区分	入院率	重症病床使用率	入院調整(自宅待機)者数	直近1週間人口10万人新規感染者数	新規感染者数直近1週間対前週比	新規感染者数
指標Ⅳ	25%	50%	—	25人	—	—
4/5	34.1%	63.7%	389人	23.0人	1.69	87人
4/25	16.0%	76.2%	1,758人	63.9人	1.16	473人
5/5	14.3%	74.5%	1,831人	53.8人	0.81	327人

※ 4/5～まん延防止等重点措置、4/25～緊急事態措置

※ 新規感染者数：4/24最多629人、

ゴールデンウィーク中：4/29:534人、4/30:333人、5/1:539人、5/2:537人、

5/3:340人、5/4:333人、5/5:327人（一週間平均420人）

① 多大な新規感染者数

新規感染者数は連日一日300人以上、一週間平均約420人（一週間人口10万人当たり約54人）となっており、依然、新規感染者数は多大である。

② 医療提供体制のひっ迫

重症病床の利用が限界となり、自宅での待機者が1,800人台に上るとともに、自宅療養者も1,700人を超えるなど医療提供体制のひっ迫が続く。

新規感染者数の人口10万人当たり及び対前週比

R3.5.6

圏域・保健所	① 4/22～4/28		② 4/29～5/5		前週比 ②/①
	感染者数	人口10万人当り	感染者数	人口10万人当り	
神戸	1446	95.14	1193	78.49	0.82
阪神南	759	73.41	611	59.10	0.80
尼崎	350	77.45	229	50.67	0.65
西宮	340	69.75	311	63.80	0.91
芦屋	69	73.00	71	75.12	1.02
阪神北	454	63.46	387	54.09	0.85
宝塚	240	71.75	184	55.01	0.76
伊丹	214	56.17	203	53.28	0.94
東播磨	394	55.27	302	42.36	0.76
明石	224	74.77	148	49.40	0.66
加古川	170	41.13	154	37.26	0.90
北播磨(加東)	173	65.56	119	45.10	0.68
中播磨	207	36.30	214	37.53	1.03
姫路	200	37.79	200	37.79	1.00
中播磨	7	17.06	14	34.12	2.00
西播磨	109	44.20	92	37.31	0.84
龍野	80	50.62	62	39.23	0.77
赤穂	29	32.75	30	33.88	1.03
但馬	3	1.90	0	0.00	-
豊岡	0	0.00	0	0.00	-
朝来	3	5.88	0	0.00	-
丹波	12	11.91	8	7.94	0.66
淡路(洲本)	68	53.69	17	13.42	0.25
全県	3,625	66.32	2,943	53.84	0.81

※前週比1以上を
黄色マーカー

→ステージⅢ →ステージⅣ

※ステージⅢ
10万人当り 15人以上

※ステージⅣ
10万人当り 25人以上

赤字:人口10万人当り感染者数が全県以上

4 都府県のステージ指標の状況等

			兵庫県 (5/5時点)	大阪府 (5/5時点)	京都府 (5/4時点)	東京都 (5/5時点)
医療提供体制等の負荷	①病床のひっ迫具合	病床全体	78.5%	85.5%	67.6%	38.7%
		入院率	14.3%	10.4%	20.1%	31.4%
		うち、重症者 用病床	74.5%	103.0%	43.0%	41.2% *
	②療養者数 ※対人口10万人比		93.6	229.3	61.1	49.6
感染の状況	③PCR陽性率		17.8%	7.4%	10.1%	9.1%
	④新規陽性者数/週間 ※対人口10万人比		53.80	78.65	37.05	42.30
	⑤感染経路不明割合 ※直近一週間		45.6%	62.7%	47.2%	56.6%

* 5月3日時点



→ステージⅢ



→ステージⅣ

(参考) 直近一週間と先週 一週間の比較	0.81	0.88	0.99	1.05
-------------------------	------	------	------	------

※前週比1以上を黄色マーカー

(大阪府、京都府及び東京都の数値は各団体のホームページ掲載データを元に作成)

県内主要駅における人出の動向

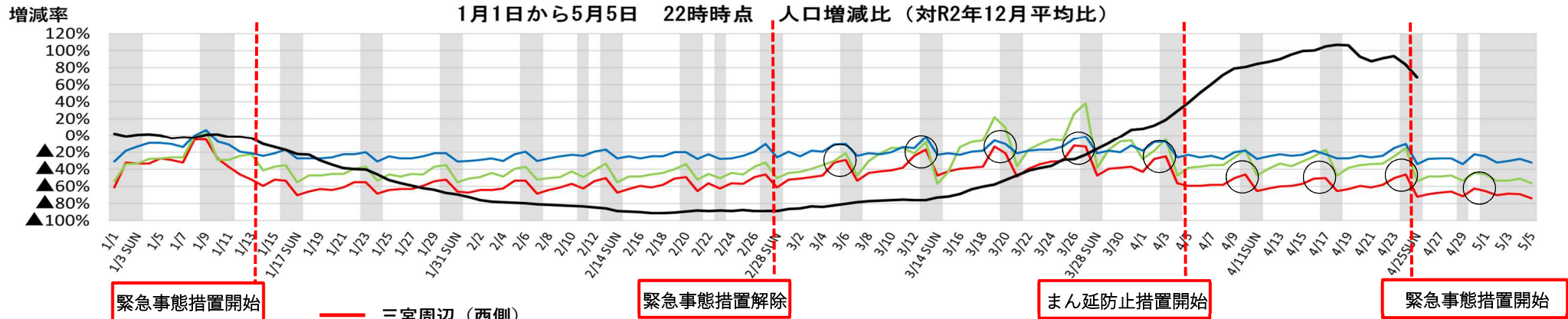
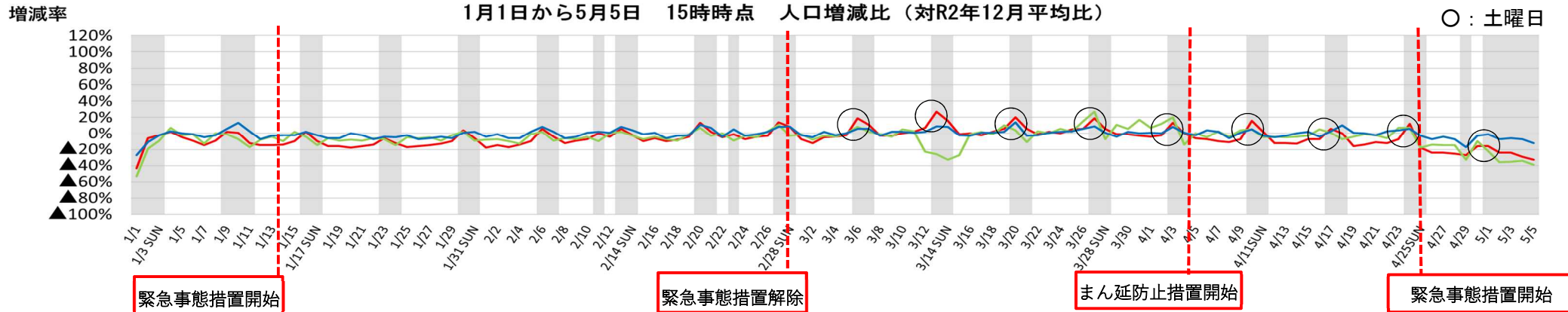
令和3年5月6日
兵庫県新型コロナウイルス感染症対策本部

- ・ 4月25日(日)の緊急事態措置以降の県内主要駅の人出は、緊急事態措置前1週間と比較し、2割程度減少している。
- ・ ゴールデンウィーク前半では、4月29日(木)は悪天候も重なり一旦減少し、4月30日(金)に再び増加に転じたものの、後半では減少傾向となっている。

直近1週間(累計)の増加率
(対緊急事態措置前1週間(累計)比)

	15時時点	22時時点
三宮周辺(西側)	▲19%	▲25%
山陽姫路駅北	▲29%	▲27%
阪神尼崎駅周辺	▲10%	▲9%

【県内3地点(三宮駅、阪神尼崎駅、山陽姫路駅)における人出の動向】



— 三宮周辺(西側)
— 山陽姫路駅北
— 阪神尼崎駅周辺
— 新規感染者数後方7日移動平均の増減率※

※10日後の増減比(対R2年12月31日比)
【例:1/11の値を1/1に表示】

データ元: モバイル空間統計[®]
データ提供元: (株)NTTドコモ、(株)ドコモ・インサイトマーケティング

政府対策本部長

内閣総理大臣 菅 義偉 様

新型インフルエンザ等対策特別措置法に基づく
緊急事態措置を実施すべき期間の延長に関する要請について

兵庫県は、4月25日から緊急事態措置を実施すべき区域となり、県民への外出自粛要請や、飲食店への休業・時短要請、多数利用集客施設への休業要請、イベントの無観客開催要請などの緊急事態措置を実施し、感染拡大防止に努めてまいりました。現在、感染拡大傾向はやや止まりつつあると見られますが、依然として新規感染者数は連日一日300人以上、一週間平均約420人と多大であり、このため重症病床の利用が限界となり、自宅での待機者が1,800人台に上るとともに、自宅療養者も1,700人を超えるなど医療提供体制のひっ迫が続き、通常医療にも影響が及んでいます。

このような状況を踏まえ、引き続き本県と国が一体となり、感染拡大防止に向けた取組みを徹底していく必要があることから、本日、県新型コロナウイルス対策本部会議において、国に対し、緊急事態措置の実施期間の延長を要請することを決定いたしました。

つきましては、新型インフルエンザ等対策特別措置法に基づく緊急事態措置を実施すべき期間を延長されるよう、要請いたします。

令和3年5月6日

兵庫県対策本部長

兵庫県知事 井戸 敏三