

まずは、「新規登録」をお願いします。

①まず、「新規登録」をクリック。



②新規登録画面で必要事項を入力いただき、新規登録をクリック。



③登録いただいたメールアドレスに確認のメールが届きますので、メールに記載の確認リンクをクリック。



④「メールアドレスを確認しました。」と表示されるので、登録いただいた「メールアドレス」と「パスワード」を入力してログイン。



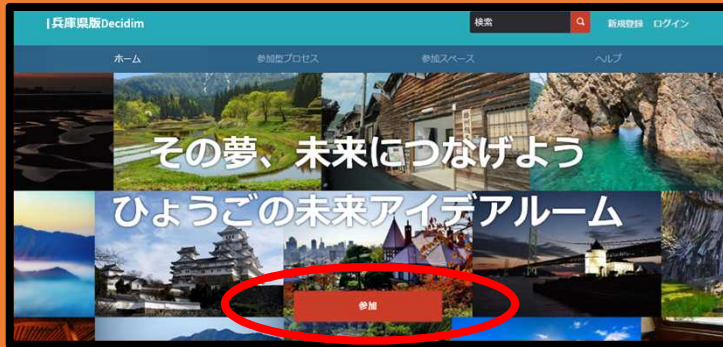
⑤「正常にログインしました。」と表示されて完了です！




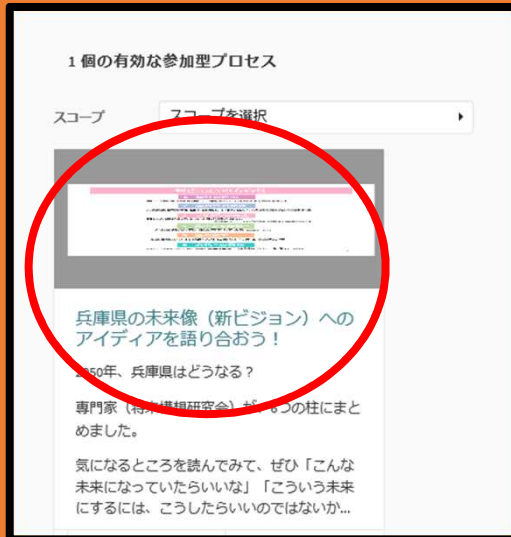
コメントの投稿の仕方は、次のページをご覧ください！

コメント投稿の仕方

① トップページ「参加」をクリック。



② 画像または「兵庫県の未来像（新ビジョン）へのアイデアを語り合おう！」をクリック。



③ 将来構想試案の6つのテーマ（柱）のリンクをクリック。テーマが決められない場合は、全体「大潮流など、全体に関する項目」をクリック。



④ ページの一番下のコメント欄から投稿をお願いします！

