

令和 2 年 度

兵庫県林業統計書

(令和 4 年 3 月)

兵庫県農政環境部



兵庫県旗

(昭和39年6 月10日制定
旗色セルリアンブルー 旗章白)




兵庫県花

(ノジギク 昭和29年NHKで公募決定)



兵庫県鳥

(コウノトリ 昭和40年5 月14日制定)



兵庫県樹

(クスノキ 昭和41年7 月27日制定)

利用される方に

- 1 本書は、主に兵庫県農政環境部農林水産局林務課、治山課、豊かな森づくり課、環境創造局鳥獣対策課及び森林林業技術センターの業務別資料に基づいて編集しました。
- 2 調査時点は原則として令和3年3月31日現在とし、調査時点の異なるものについてのみ項目ごとに表記しました。
- 3 数量の単位未満は原則として四捨五入としたので、合計数字と内訳数字が一致しないものがあります。
- 4 単位数量に満たない微少なものは「0」で、該当事実のないものは「-」又は空欄で表記しました。
- 5 単位については、それぞれ表中で表記しました。
- 6 本書へのお問い合わせについては、関係部課、もしくは林務課林政調整班〔電話（078）341-7711（内線 4105）〕まで照会してください。

目 次

森林・林業関係行政機関配置図	1
地方機関一覧表	2
森林計画区位置図	3
民有林資源の推移	4
土地利用別面積	5
民有林の樹種別面積	5
民有林の齢級別面積	6
民有林の齢級別蓄積	6
素材生産量の推移	7
民有林人工造林の推移	7
I 森林の現況	8
第1表 森林計画区別森林資源	8
第2表 市町別森林資源	10
第3表 民有林の所有形態別森林資源	12
II 森林計画	14
第1表 地域森林計画の実績	14
(1) 森林計画の樹立・調査実績	14
第2表 森林経営計画認定実績	14
(1) 作成者別	14
(2) 規模別	14
第1図 空中写真撮影区域	15
第2図 森林基本図図化区域	16
III 造林	17
第1表 林業種子採取量	17
第2表 山行苗木生産量(床替本数)	17
第3表 林木育種事業	18
(1) クローン養成状況	18
(2) 採種園、採穂園現況	18
(3) 種子別生産状況	18
(4) 次代検定林設定状況	19
第4表 造林事業	20
(1) 人工造林施行主体別実績	20
(2) 特定林地改良	23
(3) 被害跡地造林	23
(4) 造林事業資金別、樹種別実績	24
第5表 間伐実施面積	25

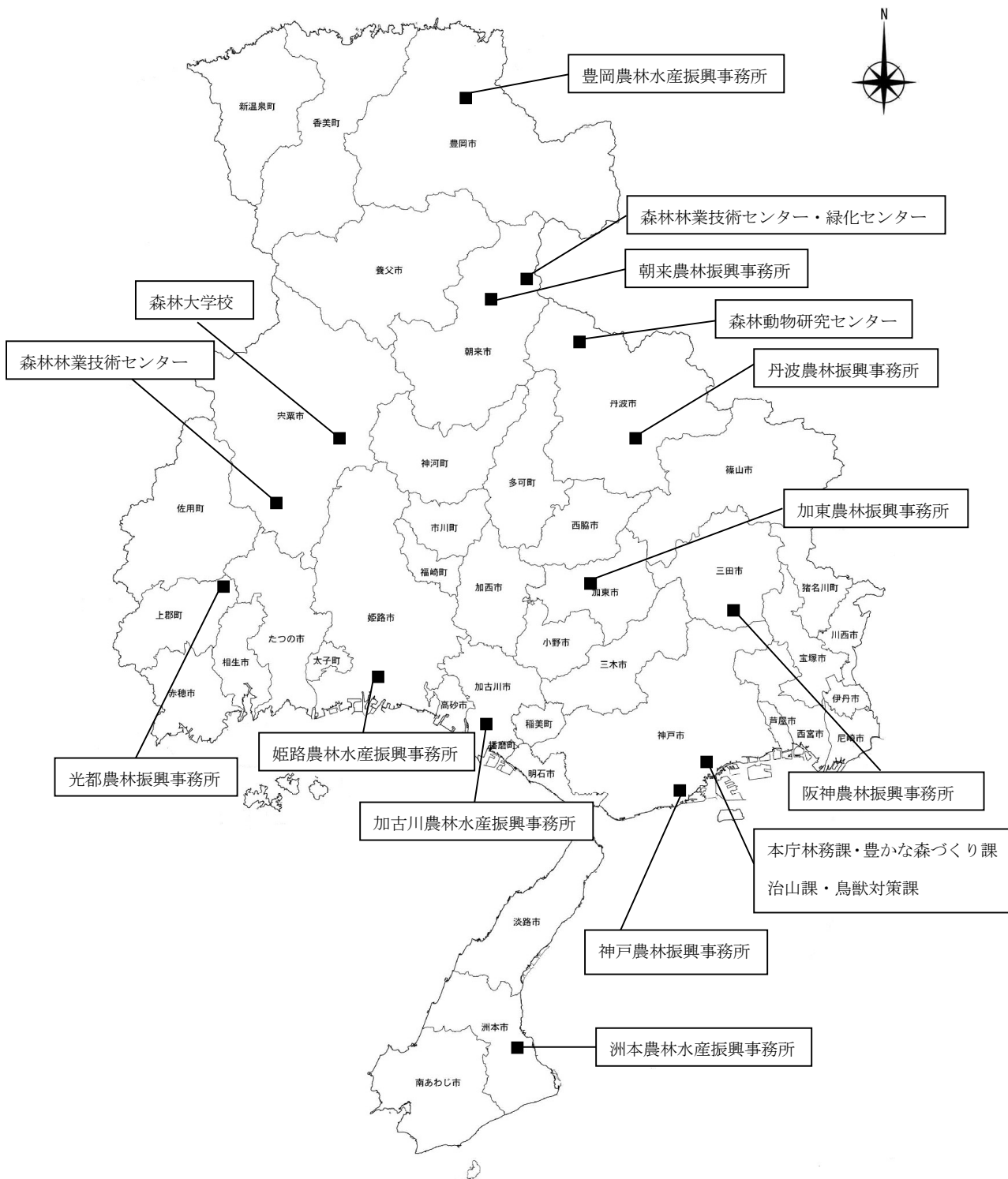
IV	県有林	26
	第1表 面積・蓄積総括表	26
V	林産物の生産消費の状況	27
	第1表 素材生産量	27
	第2表 素材の需給状況	27
	第3表 外材入荷量	27
	第4表 薪炭生産量	28
	第5表 特用林産物生産量	29
	第6表 林業機械器具状況(私有林)	30
VI	林業普及	31
	第1表 林業普及指導員活動状況	31
	(1) 内容別実績	31
	(2) 方法別実績	31
	第2表 林業研究グループ活動状況	32
VII	林業金融	33
	第1表 農林漁業信用基金	33
	(1) 出資状況	33
	(2) 保証状況	33
	第2表 日本政策金融公庫資金貸付決定実績	34
	第3表 林業・木材産業改善資金貸付実績	35
	第4表 木材産業等高度化推進資金貸付実績	36
	第5表 林業振興資金利子補給事業実績	36
VIII	森林組合と林業労働	37
	第1表 森林組合の概況	37
	(1) 組合数	37
	(2) 経営基礎	37
	(3) 出資金	37
	(4) 執行体制	37
	(5) 事業実績(主要事業)	37
	第2表 市町別の生産森林組合数	41
	第4表 林業労働の現況	43
	(1) 林業賃労働者数	43

IX	林業構造改善	44
	第1表 林業構造改善事業	44
	(1) 林業構造改善事業実績	44
	第2表 木の香るまちづくり事業	44
	(1) 木の香るまちづくり事業実績	44
	第3表 入会林野の整備	45
	(1) 入会林野等整備計画を認可したもの	45
	(2) 市町別入会林野整備の実績	45
X	森林保護	46
	第1表 主要病害虫獣発生状況	46
	第2表 松くい虫被害発生量と駆除数量	47
	(1) 伐倒駆除事業	47
	(2) 特別防除事業	48
	(3) 特別伐倒駆除	48
	(4) 地上散布及び樹幹注入剤による松林保全対策事業	49
	(5) 県単独松くい虫被害等景観対策事業	50
	第3表 ナラ枯れ被害発生量と被害対策数量	51
	(1) 被害木伐倒駆除(くん蒸・破砕)	51
	(2) 被害対策粘着シート	51
XI	鳥獣保護管理	52
	第1表 鳥獣保護区	52
	第2表 特別保護地区	54
	第3表 休猟区	54
	第4表 特定猟具使用禁止区域	54
	(1) 銃器	54
	(2) 銃器・くくりわな	57
	(3) 鉛散弾規制区域	57
	第5表 狩猟者登録を受けた者により捕獲された鳥獣	58
	第6表 狩猟免許所有者数及び狩猟登録者数	59
	第7表 許可を受けた者により捕獲された鳥獣	59
	第8表 鳥獣飼養状況	59
XII	「新ひょうごの森づくり」の推進	60
	第1表 「新ひょうごの森づくり」森林整備実績表	60
XIII	「災害に強い森づくり」の推進	61
	第1表 「災害に強い森づくり(第3期)」森林整備実績表	61

XIV	林道事業	-----	62
	第1表 林道開設実績表	-----	62
	第2表 林道改良実績表	-----	63
	第3表 林道舗装実績表	-----	64
	第4表 林道施設災害復旧事業	-----	65
XV	治山事業	-----	66
	第1表 治山事業実績表	-----	66
XVI	保安林	-----	74
	第1表 市町別保安林面積	-----	74
	第2表 指定及び解除状況	-----	76
XVII	林地開発	-----	77
	第1表 林地開発許可状況	-----	77
	第2表 林地開発協議状況	-----	77
XVIII	林業行政機構及び人員	-----	78
	第1表 平成29年7月1日現在	-----	78
	第2表 平成30年7月1日現在	-----	80
	第3表 令和元年7月1日現在	-----	82
	第4表 令和 2年7月1日現在	-----	84
	第5表 令和 3年7月1日現在	-----	86
XIX	令和2年度林業関係決算額	-----	88

一森林・林業関係行政機関配置図一

(令和3年3月31日現在)



地方機関一覧表

<県民局・県民センターに属する林業・鳥獣保護行政機関>

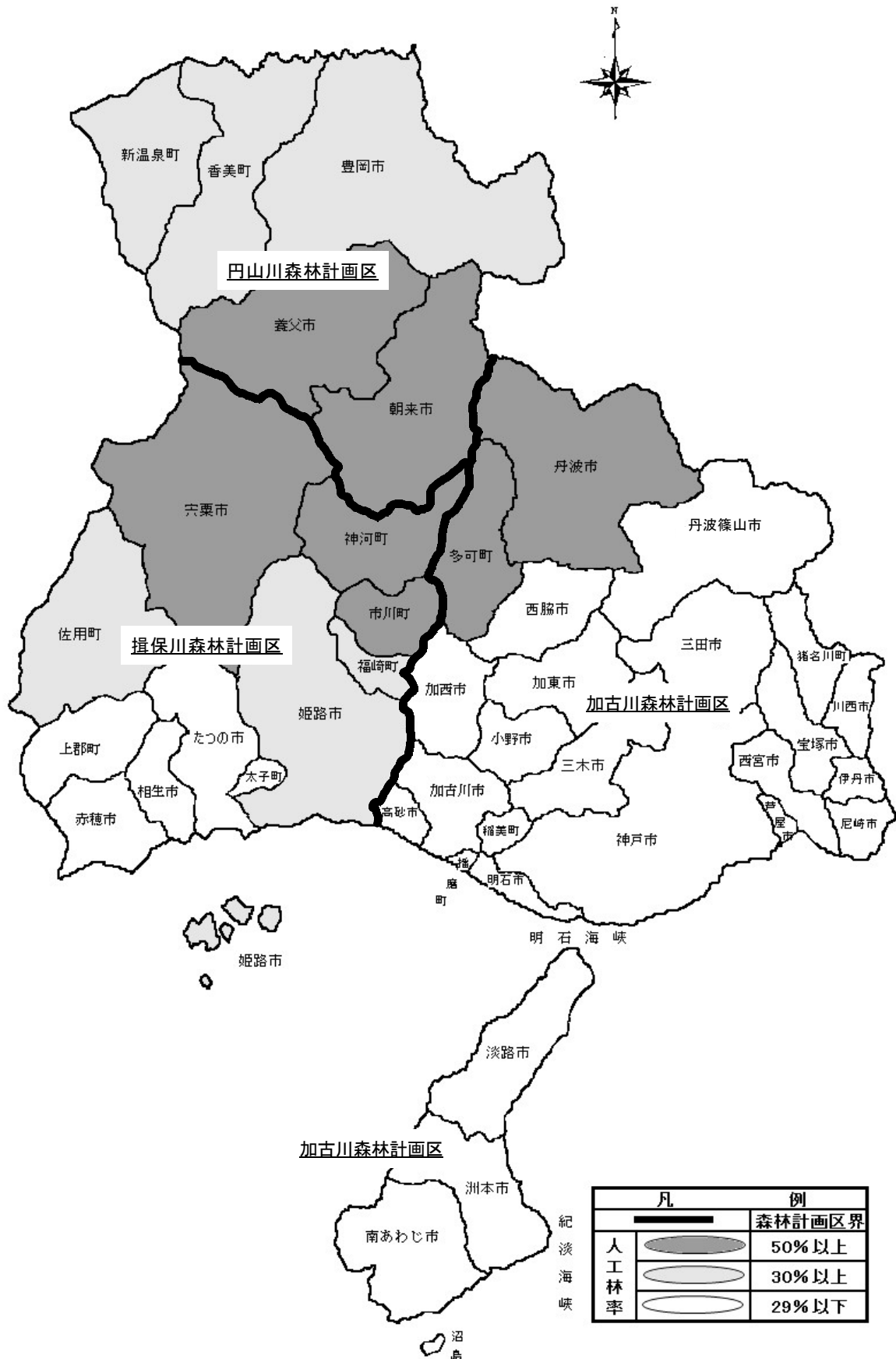
令和2年度 (令和3年3月31日現在)		
県民局名	事務所名または担当部名	所管区域
神戸県民センター	神戸農林振興事務所	神戸市
阪神南県民センター	阪神農林振興事務所	尼崎市、西宮市、芦屋市
阪神北県民局		伊丹市、宝塚市、川西市、三田市、猪名川町
東播磨県民局	加古川農林水産振興事務所	明石市、加古川市、高砂市、稲美町、播磨町
北播磨県民局	加東農林振興事務所	西脇市、三木市、小野市、加西市、加東市、多可町
中播磨県民センター	姫路農林水産振興事務所	姫路市、神河町、市川町、福崎町
西播磨県民局	光都農林振興事務所	相生市、たつの市、赤穂市、宍粟市、太子町、上郡町、佐用町
但馬県民局	豊岡農林水産振興事務所	豊岡市、香美町、新温泉町
	朝来農林振興事務所	養父市、朝来市
丹波県民局	丹波農林振興事務所	丹波篠山市、丹波市
淡路県民局	洲本農林水産振興事務所	洲本市、南あわじ市、淡路市

<県民局に属さない林業行政機関及び試験研究機関>

事務所名	所掌事務
県立農林水産技術総合センター 森林林業技術センター	試験研究に関すること、林業技術の普及に関すること、林業種苗及び緑化樹の育成及び配布に関すること
森林動物研究センター	ワイルドライフマネジメントの総合的推進に関すること、野生動物の研究に関すること
県立森林大学校	大学校の運営に関すること

森林計画区位置図


(民有林のうち人工林が占める面積比率：令和3年3月31日現在)




凡		例
		森林計画区界
人工林率		50%以上
		30%以上
		29%以下

民有林資源の推移

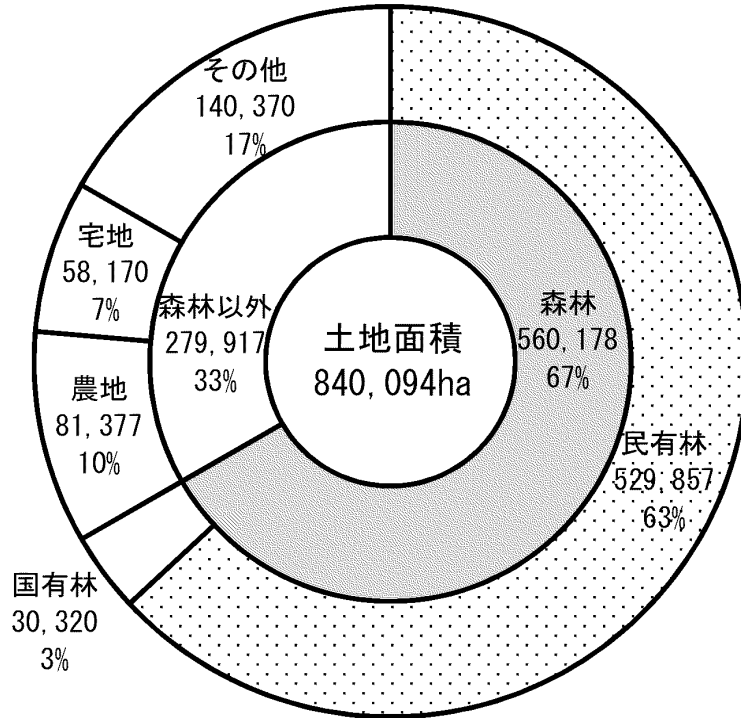
[面積] 単位 : ha カッコ書は百分比



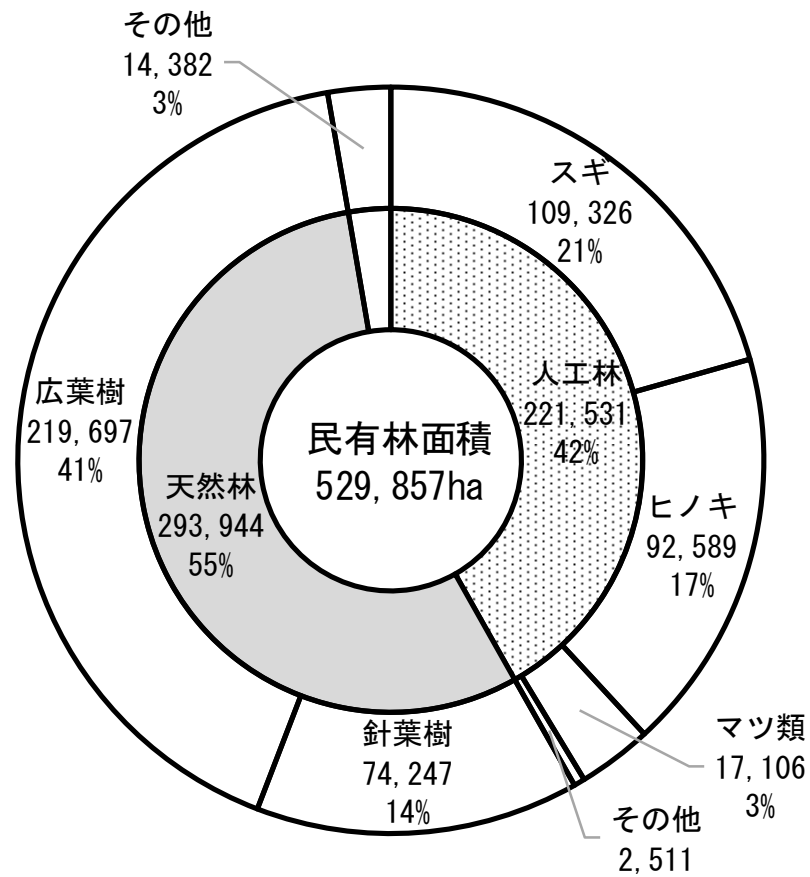
[蓄積] 単位 : 1,000 m³ カッコ書は百分比



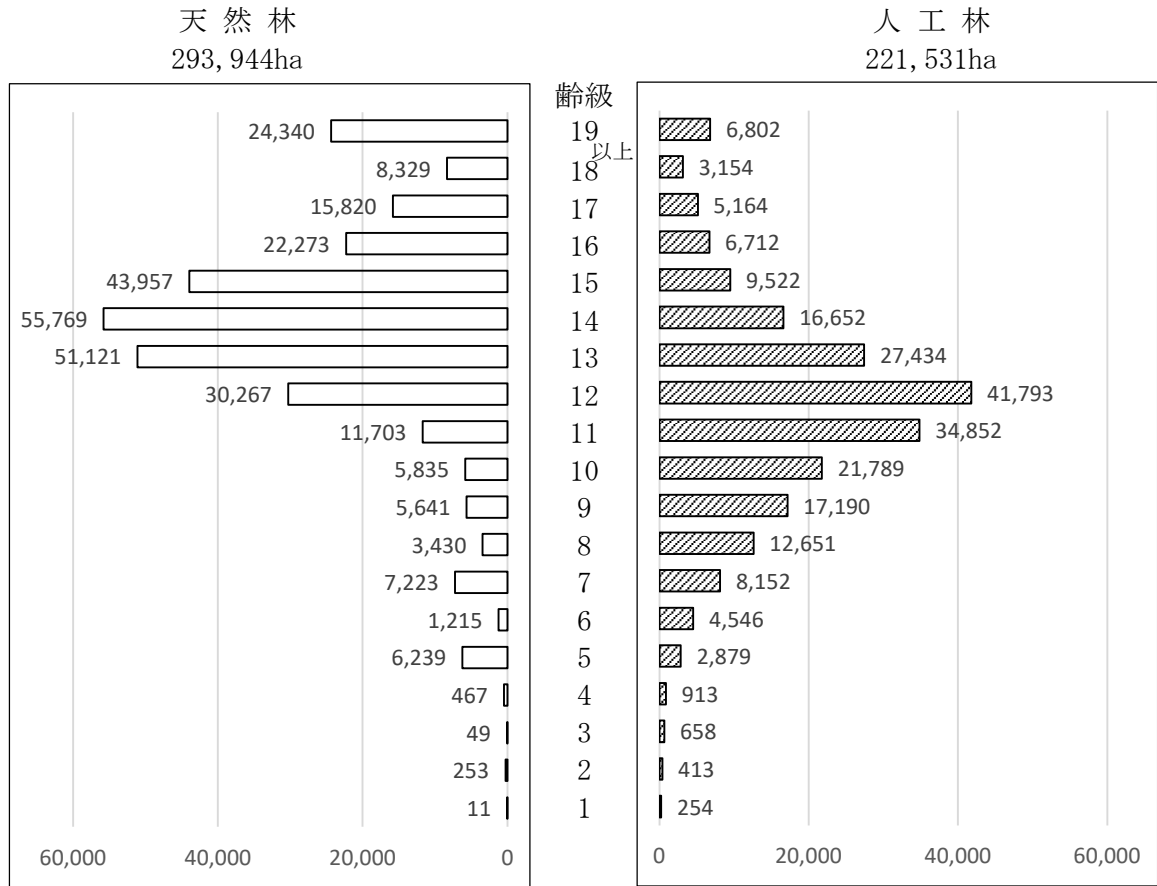
土地利用別面積



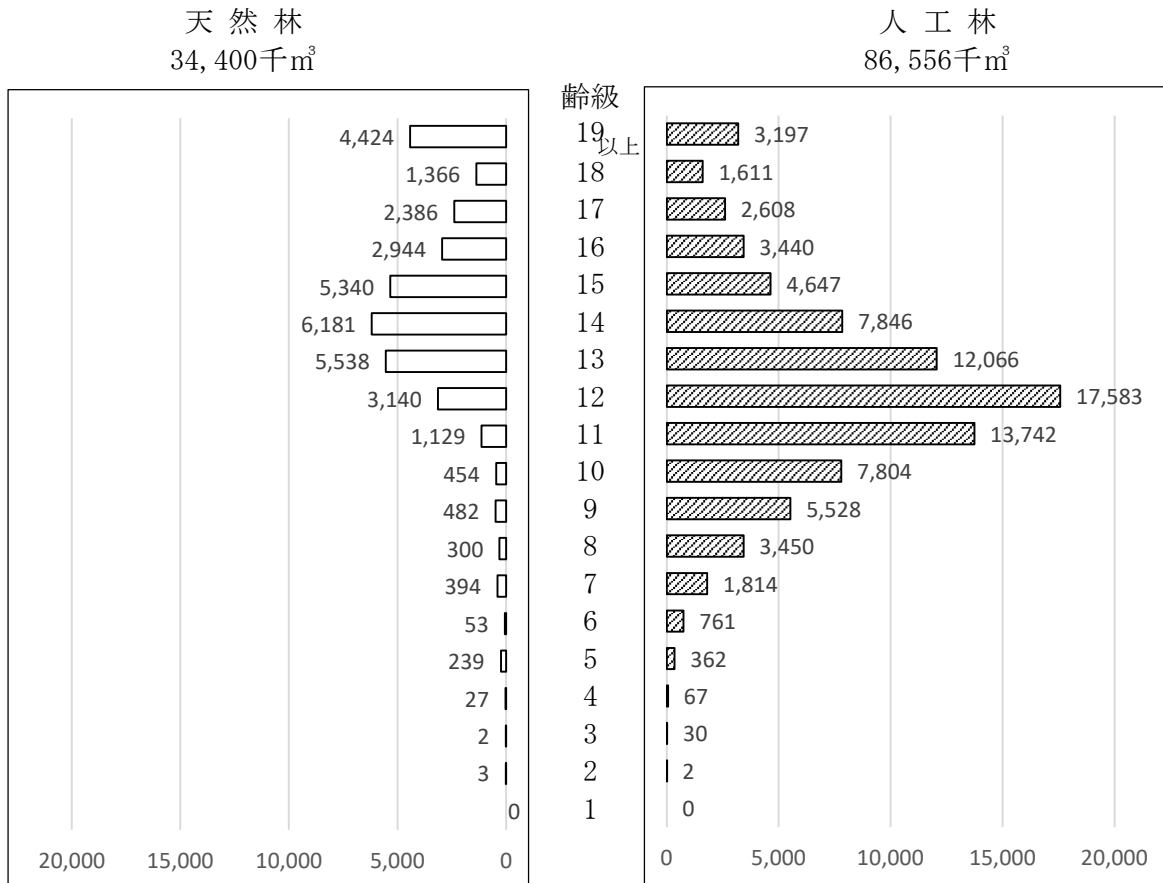
私有林の樹種別面積



民有林の齢級別面積 (ha)

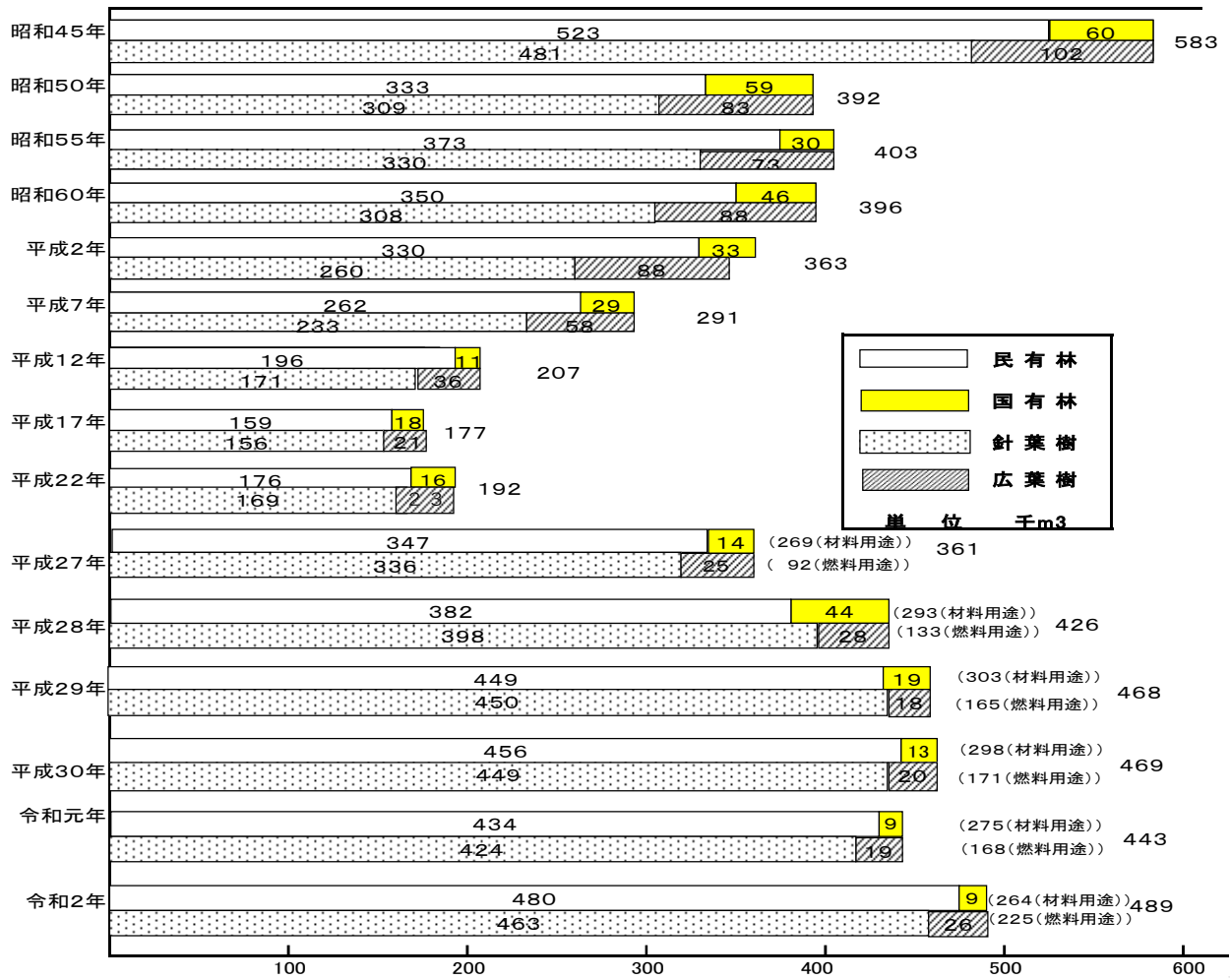


民有林の齢級別蓄積 (千m³)

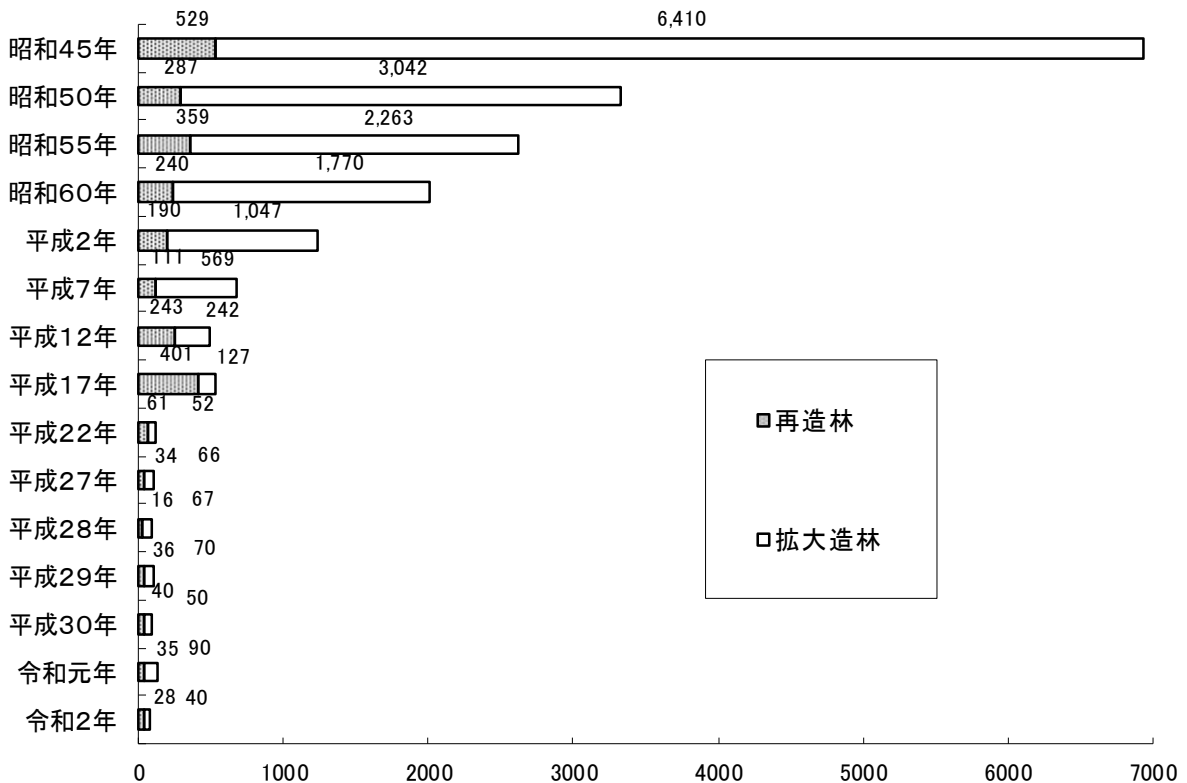


(注1) 齢級とは、林齢を5年単位に分けたもの。たとえば、1齢級は1～5年生である。
四捨五入のため、齢級別面積と合計面積が一致しない場合がある。

素材生産量の推移



民有林人工造林の推移



I 森林の現況

第1表 森林計画区別森林資源

計画区名	項目		県 計															
			民有林計				立木地計				人工林計				天然林計			
	面積	蓄積	面積	蓄積	面積	蓄積	面積	蓄積	面積	蓄積	面積	蓄積	面積	蓄積	面積	蓄積		
加古川	203,397	32,493	195,915	31,596	190,182	31,596	50,117	16,522	49,876	16,458	241	64	140,064	15,074	154	6		
揖保川	180,288	46,017	163,677	42,479	160,004	42,479	81,978	33,737	81,595	33,608	382	129	78,026	8,742	132	6		
円山川	176,493	48,000	170,265	46,881	165,290	46,881	89,436	36,297	89,269	36,238	168	59	75,854	10,584	110	7		
県 計	560,178	126,510	529,857	120,956	515,475	120,956	221,531	86,556	220,740	86,305	791	252	293,944	34,400	396	19		

(注) 1 育成単層林とは、森林を育成する林木のまとまりを一度に全部伐採し、人為により単一の樹冠を構成する森林として成立させ維持する施業(育成単層林

2 育成複層林とは、森林を構成する林木を択伐等により部分的に伐採し、人為により複数樹冠層を構成する森林(施業の関係上一時的に単層となる森林を

3 天然生林とは、主として天然力を活用することにより成立させ維持する施業(天然生林施業)が行われている森林をいう。この中には、国土の保全、自然

4 四捨五入のため、内訳数字の計と合計数字が一致しない場合がある。

5 市町区域面積は、国土地理院発表(令和3年10月現在)による。

単位 面積:ha 蓄積:1,000m³ 竹林束数:1,000束 人工林率:%

												国有林計				市町 区域 面積
育成複層林		天然生林		竹 林		無立木 地 計	伐 跡 地	採 木 地	更 新 困 難 地	人 工 林 率 (%)	面積	蓄積	面積	官行造林	その他 省 庁	
面積	蓄積	面積	蓄積	面積	束数											
879	105	139,031	14,963	1,304	652	4,259	139	4,119	171	26	7,481	897	4,983	1,110	1,388	
533	54	77,361	8,681	780	390	2,832	22	2,810	62	50	16,611	3,538	14,653	1,951	7	243,222
495	65	75,249	10,512	1,087	544	3,678	96	3,582	209	53	6,228	1,119	4,296	1,925	7	213,330
1,907	224	291,641	34,156	3,171	1,585	10,769	258	10,511	442	42	30,320	5,554	23,932	4,986	1,402	840,094

施業)が行われている森林をいう。

含む)として成立させ維持する施業(育成複層林施業)が行われている森林をいう。

環境の保全、種の保全等のために禁伐等を行う林地を含む。

第2表 市町別森林資源

項目 計画区名 農林事務所名 市町名	計		民有林計		立木地計		人工林計		天然林計				育成単層林			
	面積	蓄積	面積	蓄積	面積	蓄積	面積	蓄積	育成単層林		育成複層林		面積	蓄積	面積	蓄積
									面積	蓄積	面積	蓄積				
	面積	蓄積	面積	蓄積	面積	蓄積	面積	蓄積	面積	蓄積	面積	蓄積	面積	蓄積	面積	蓄積
県計	560,178	126,510	529,857	120,956	515,475	120,956	221,531	86,556	220,740	86,305	791	252	293,944	34,400	396	19
加古川計画区	203,397	32,493	195,915	31,596	190,182	31,596	50,117	16,522	49,876	16,458	241	64	140,064	15,074	154	6
神戸神戸市	21,981	1,865	21,151	1,830	20,562	1,830	1,612	267	1,590	265	22	2	18,951	1,563	1	0
阪神	32,603	4,606	31,501	4,496	30,604	4,496	2,878	628	2,871	626	7	1	27,726	3,869	51	1
尼崎市	-	-	-	-	-	-	-	-	-	-	-	-	-	-	-	-
西宮市	3,685	359	3,439	342	3,266	342	184	31	184	31	-	-	3,082	311	50	1
芦屋市	726	72	570	63	567	63	94	14	94	14	-	-	472	49	-	-
伊丹市	-	-	-	-	-	-	-	-	-	-	-	-	-	-	-	-
宝塚市	5,634	731	5,337	713	5,065	713	247	42	247	42	-	-	4,817	671	-	-
川西市	2,054	317	2,054	317	2,025	317	286	53	285	52	1	0	1,738	264	-	-
三田市	13,583	1,983	13,180	1,918	12,990	1,918	1,474	346	1,468	345	6	1	11,517	1,571	0	0
猪名川町	6,921	1,144	6,921	1,144	6,691	1,144	592	142	592	142	0	0	6,100	1,002	-	-
加古川	4,243	204	3,537	150	3,237	150	270	17	269	17	1	0	2,967	133	12	0
明石市	70	6	70	6	65	6	0	0	0	0	-	-	65	6	-	-
加古川市	3,606	173	2,972	128	2,757	128	215	14	214	14	1	0	2,543	114	12	0
高砂市	427	20	356	11	278	11	51	2	51	2	0	-	227	9	-	-
稲美町	139	5	139	5	136	5	4	1	4	1	-	-	132	5	-	-
播磨町	-	-	-	-	-	-	-	-	-	-	-	-	-	-	-	-
加東	48,604	8,044	46,236	7,784	44,962	7,784	13,660	4,546	13,637	4,541	22	5	31,303	3,239	49	2
西脇市	9,380	1,128	9,380	1,128	9,257	1,128	2,265	544	2,262	544	3	0	6,991	583	14	0
三木市	7,303	1,071	7,007	1,040	6,656	1,040	255	57	255	57	-	-	6,401	983	-	-
小野市	2,694	216	2,216	196	2,143	196	70	6	70	6	0	0	2,072	189	-	-
加西市	6,550	696	6,313	696	5,979	696	1,445	345	1,445	345	0	0	4,533	352	5	0
加東市	7,747	761	6,450	559	6,187	559	549	116	549	116	0	0	5,638	443	-	-
多可町	14,930	4,172	14,870	4,166	14,741	4,166	9,074	3,477	9,056	3,472	18	5	5,667	689	30	1
丹波	65,331	15,635	64,039	15,366	63,088	15,366	29,060	10,643	28,892	10,592	168	51	34,028	4,723	3	1
丹波篠山市	28,179	5,429	27,682	5,327	27,279	5,327	7,960	2,726	7,916	2,714	44	12	19,319	2,601	2	0
丹波市	37,153	10,206	36,357	10,039	35,809	10,039	21,100	7,917	20,977	7,879	123	38	14,709	2,122	1	0
洲本	30,635	2,140	29,451	1,970	27,728	1,970	2,639	423	2,618	418	21	5	25,089	1,547	39	2
洲本市	10,318	739	9,591	625	9,310	625	610	137	610	137	1	0	8,700	488	-	-
南あわじ市	13,096	966	12,678	915	11,856	915	1,518	178	1,507	175	11	3	10,338	736	39	2
淡路市	7,221	435	7,181	430	6,562	430	511	107	501	106	9	2	6,051	322	-	-
揖保川計画区	180,288	46,017	163,677	42,479	160,004	42,479	81,978	33,737	81,595	33,608	382	129	78,026	8,742	132	6
姫路	56,900	15,010	54,876	14,732	53,564	14,732	29,507	12,390	29,441	12,372	67	17	24,056	2,343	81	2
姫路市	30,545	6,633	28,844	6,411	27,859	6,411	11,674	4,962	11,657	4,957	17	5	16,184	1,448	31	0
神河町	17,626	6,363	17,346	6,314	17,129	6,314	13,416	6,011	13,401	6,007	15	4	3,713	303	14	0
市川町	6,270	1,768	6,228	1,762	6,180	1,762	3,519	1,253	3,490	1,245	29	8	2,661	509	7	0
福崎町	2,459	246	2,459	246	2,397	246	899	163	893	163	6	0	1,498	83	30	1
光都	123,388	31,007	108,801	27,746	106,440	27,746	52,470	21,348	52,154	21,236	316	112	53,970	6,399	51	4
相生市	6,765	674	6,763	674	6,601	674	600	144	600	144	-	-	6,001	529	-	-
たつの市	12,810	1,935	11,390	1,757	11,179	1,757	3,220	1,088	3,220	1,088	0	0	7,959	670	10	0
赤穂市	8,065	1,036	7,958	1,025	7,774	1,025	882	139	882	139	0	0	6,892	886	-	-
宍粟市	58,990	19,531	46,129	16,505	45,303	16,505	33,632	14,958	33,356	14,859	275	99	11,672	1,547	22	1
太子町	685	56	639	50	596	50	78	12	78	12	-	-	518	38	-	-
上郡町	11,210	1,303	11,210	1,303	11,084	1,303	1,835	459	1,833	458	2	0	9,249	844	0	0
佐用町	24,863	6,472	24,712	6,433	23,902	6,433	12,224	4,548	12,185	4,535	39	13	11,678	1,885	19	3
円山川計画区	176,493	48,000	170,265	46,881	165,290	46,881	89,436	36,297	89,269	36,238	168	59	75,854	10,584	110	7
豊岡	107,087	28,208	102,762	27,490	99,354	27,490	46,664	19,656	46,562	19,616	102	40	52,689	7,833	92	5
豊岡市	55,274	13,539	54,514	13,422	53,374	13,422	23,823	9,838	23,802	9,831	21	7	29,550	3,584	17	1
香美町	31,736	9,206	29,645	8,853	28,024	8,853	14,412	6,156	14,392	6,148	19	8	13,612	2,698	18	1
新温泉町	20,078	5,463	18,603	5,214	17,956	5,214	8,429	3,662	8,368	3,637	62	25	9,527	1,552	58	4
朝来	69,405	19,992	67,503	19,391	65,936	19,391	42,772	16,641	42,706	16,622	66	19	23,164	2,751	18	2
養父市	35,604	9,693	34,317	9,410	33,334	9,410	21,003	8,035	20,996	8,033	7	3	12,331	1,375	7	0
朝来市	33,801	10,099	33,186	9,981	32,602	9,981	21,769	8,605	21,710	8,589	59	16	10,833	1,375	10	1

(注) 1 育成単層林とは、森林を育成する林木のまとまりを一度に全部伐採し、人為により単一の樹冠を構成する森林として成立させ維持する施業(育成単層林)
 2 育成複層林とは、森林を構成する林木を択伐等により部分的に伐採し、人為により複数樹冠層を構成する森林(施業の関係上一時的に単層となる森林)
 3 天然生林とは、主として天然力を活用することにより成立させ維持する施業(天然生林施業)が行われている森林をいう。この中には、国土の保全、自然
 4 四捨五入のため、内訳数字の計と合計数字が一致しない場合がある。
 5 国有林のうち、「その他省庁」については2020年農林業センサスの数値による。
 6 市町区域面積は、国土地理院発表(令和3年10月現在)による。

単位 面積:ha 蓄積:1,000m3 竹林束数:1,000束 人工林率:%

育成複層林		天然生林		竹 林		無立木地計		伐採跡地	未立木地	更新困難地	人工林率(%)	国有林計		国有林	官行造林	その他省庁	市町区域面積	計画区名 農林事務所名 市町名
面積	蓄積	面積	蓄積	面積	束数	面積	面積	面積	面積	面積	面積	蓄積	面積	面積	面積			
1,907	224	291,641	34,156	3,171	1,585	10,769	258	10,511	442	41.8	30,320	5,554	23,932	4,986	1,402	840,094	県計	
879	105	139,031	14,963	1,304	652	4,259	139	4,119	171	25.6	7,481	897	4,983	1,110	1,388	383,543	加古川計画区	
173	12	18,777	1,551	250	125	327	5	322	12	7.6	830	35	233	-	597	55,703	神戸市 神戸	
151	20	27,525	3,847	93	46	737	12	725	68	9.1	1,101	109	958	-	143	65,003	阪神	
-	-	-	-	-	-	-	-	-	-	-	-	-	-	-	-	5,071	尼崎市	
13	1	3,019	308	19	9	91	2	89	63	5.4	246	18	198	-	48	9,996	西宮市	
-	-	472	49	-	-	3	-	3	-	16.6	156	9	125	-	31	1,847	芦屋市	
-	-	-	-	-	-	-	-	-	-	-	-	-	-	-	-	2,500	伊丹市	
56	7	4,762	665	9	4	263	1	263	-	4.6	297	17	233	-	64	10,180	宝塚市	
2	0	1,736	264	4	2	26	0	26	-	13.9	-	-	-	-	-	5,344	川西市	
79	12	11,437	1,559	54	27	132	7	125	5	11.2	403	65	403	-	-	21,032	三田市	
1	0	6,099	1,002	8	4	222	3	219	-	8.5	-	-	-	-	-	9,033	猪名川町	
32	1	2,923	132	23	11	276	2	273	1	7.6	706	54	705	-	1	26,633	加古川	
-	-	65	6	1	0	4	-	4	-	0.0	-	-	-	-	-	4,942	明石市	
30	1	2,501	112	17	8	196	2	194	1	7.2	635	45	634	-	1	13,848	加古川市	
2	0	225	9	4	2	73	-	73	-	14.4	72	9	72	-	-	3,438	高砂市	
-	-	132	5	1	1	2	0	1	-	2.8	-	-	-	-	-	3,492	稲美町	
-	-	-	-	-	-	-	-	-	-	-	-	-	-	-	-	913	播磨町	
188	19	31,066	3,218	261	131	990	52	938	22	29.5	2,367	260	1,697	60	611	89,561	加東	
49	5	6,928	578	30	15	93	1	92	1	24.2	-	-	-	-	-	13,244	西脇市	
13	1	6,388	982	114	57	237	-	237	-	3.6	296	31	296	-	-	17,651	三木市	
0	0	2,072	189	12	6	61	-	61	0	3.2	478	20	144	-	334	9,294	小野市	
45	5	4,483	346	75	38	252	15	237	7	22.9	237	-	-	-	237	15,098	加西市	
1	0	5,637	443	17	9	245	35	210	1	8.5	1,297	202	1,257	-	40	15,755	加東市	
80	8	5,558	680	14	7	103	1	102	12	61.0	60	7	-	60	-	18,519	多可町	
273	48	33,752	4,675	254	127	658	66	592	39	45.4	1,293	269	699	594	-	87,080	丹波	
126	25	19,191	2,575	99	50	290	21	270	13	28.8	497	102	302	194	-	37,759	丹波篠山市	
147	22	14,561	2,100	155	77	368	45	322	25	58.0	796	167	396	399	-	49,321	丹波市	
62	5	24,988	1,540	423	212	1,271	1	1,270	29	9.0	1,184	170	691	457	36	59,563	洲本	
2	0	8,698	488	95	47	162	0	162	25	6.4	726	114	691	-	35	18,238	洲本市	
40	4	10,259	731	49	24	769	1	768	4	12.0	418	51	-	418	-	22,901	南あわじ市	
19	1	6,032	322	280	140	339	-	339	0	7.1	40	5	-	39	1	18,424	淡路市	
533	54	77,361	8,681	780	390	2,832	22	2,810	62	50.1	16,611	3,538	14,653	1,951	7	243,222	揖保川計画区	
132	11	23,843	2,330	229	114	1,046	19	1,027	37	53.8	2,024	278	1,471	546	7	86,525	姫路	
47	3	16,107	1,445	185	92	767	17	749	34	40.5	1,701	222	1,471	224	6	53,456	姫路市	
41	4	3,658	298	18	9	196	2	194	3	77.3	280	50	-	279	1	20,223	神河町	
18	3	2,636	505	8	4	40	0	40	0	56.5	42	6	-	42	-	8,267	市川町	
26	1	1,442	81	18	9	44	0	43	-	36.6	-	-	-	-	-	4,579	福崎町	
400	43	53,519	6,351	551	275	1,786	3	1,783	25	48.2	14,587	3,260	13,181	1,405	-	156,697	光都	
-	-	6,001	529	30	15	132	0	131	-	8.9	2	0	2	-	-	9,040	相生市	
56	5	7,893	665	107	54	99	-	99	5	28.3	1,420	178	1,349	71	-	21,087	たつの市	
16	2	6,876	885	6	3	178	0	177	-	11.1	107	11	107	-	-	12,685	赤穂市	
303	32	11,347	1,515	108	54	704	2	702	13	72.9	12,861	3,026	11,678	1,184	-	65,854	宍粟市	
-	-	518	38	37	19	2	-	2	3	12.3	46	7	46	-	-	2,261	太子町	
2	0	9,247	844	58	29	68	-	68	-	16.4	-	-	-	-	-	15,026	上郡町	
23	5	11,637	1,877	204	102	603	0	602	4	49.5	150	39	-	150	-	30,744	佐用町	
495	65	75,249	10,512	1,087	544	3,678	96	3,582	209	52.5	6,228	1,119	4,296	1,925	7	213,330	円山川計画区	
183	30	52,414	7,798	868	434	2,386	52	2,335	153	45.4	4,325	718	3,393	926	6	130,733	豊岡	
83	14	29,451	3,570	476	238	656	27	629	8	43.7	760	117	428	331	-	69,755	豊岡市	
39	11	13,555	2,686	242	121	1,270	14	1,256	109	48.6	2,091	352	1,634	451	6	36,877	香美町	
61	5	9,408	1,543	150	75	460	10	449	37	45.3	1,475	248	1,330	144	-	24,101	新温泉町	
312	35	22,835	2,714	219	109	1,292	45	1,247	56	63.4	1,902	401	903	998	1	82,597	朝来	
122	15	12,202	1,360	152	76	828	25	803	4	61.2	1,287	283	903	383	1	42,291	養父市	
190	20	10,632	1,354	67	34	464	20	444	52	65.6	616	118	-	616	-	40,306	朝来市	

施業が行われている森林をいう。
を含む)として成立させ維持する施業(育成複層林施業)が行われている森林をいう。
環境の保全、種の保全等のために禁伐等を行う林地を含む。

第3表 民有林の所有形態別森林資源

項目	合計		県		市町		財産区	
	面積	蓄積	面積	蓄積	面積	蓄積	面積	蓄積
県計	529,857	120,956	6,504	967	35,771	8,479	8,152	1,914
加古川計画区計	195,915	31,596	2,756	361	13,299	1,882	1,969	233
神戸	21,151	1,830	17	1	3,839	316	0	0
神戸市	21,151	1,830	17	1	3,839	316	0	0
阪神	31,501	4,496	1,027	141	1,386	156	401	33
西宮市	3,439	342	28	1	594	58	364	27
芦屋市	570	63	-	-	37	5	-	-
宝塚市	5,337	713	711	97	284	37	-	-
川西市	2,054	317	36	4	6	1	27	4
三田市	13,180	1,918	246	38	395	48	11	2
猪名川町	6,921	1,144	6	1	70	8	-	-
加古川	3,537	150	39	2	114	4	-	-
明石市	70	6	-	-	8	1	-	-
加古川市	2,972	128	39	2	47	2	-	-
高砂市	356	11	0	-	57	2	-	-
稲美町	139	5	0	0	2	0	-	-
加東	46,236	7,784	998	124	1,346	216	225	61
西脇市	9,380	1,128	73	3	245	24	2	0
三木市	7,007	1,040	496	86	102	18	0	0
小野市	2,216	196	119	9	60	5	-	-
加西市	6,313	696	89	7	28	2	-	-
加東市	6,450	559	212	16	128	12	-	-
多可町	14,870	4,166	9	2	782	154	223	61
丹波	64,039	15,366	311	73	4,832	1,022	178	55
丹波篠山市	27,682	5,327	65	11	839	101	36	8
丹波市	36,357	10,039	246	62	3,994	920	143	48
洲本	29,451	1,970	365	20	1,782	167	1,164	83
洲本市	9,591	625	9	1	1,476	148	349	20
南あわじ市	12,678	915	163	10	221	15	815	63
淡路市	7,181	430	192	9	86	5	-	-
揖保川計画区計	163,677	42,479	2,860	431	9,858	3,113	4,320	1,207
姫路	54,876	14,732	413	66	646	151	3,621	992
姫路市	28,844	6,411	136	34	570	134	563	111
神河町	17,346	6,314	275	31	48	11	1,664	616
市川町	6,228	1,762	0	0	26	5	695	196
福崎町	2,459	246	1	0	3	0	699	70
光都	108,801	27,746	2,448	365	9,211	2,963	698	215
相生市	6,763	674	199	23	774	59	0	0
たつの市	11,390	1,757	580	114	663	70	15	1
赤穂市	7,958	1,025	41	4	284	28	-	-
宍粟市	46,129	16,505	386	103	6,994	2,683	152	46
太子町	639	50	1	0	17	1	-	-
上郡町	11,210	1,303	647	59	109	16	3	0
佐用町	24,712	6,433	594	63	372	105	529	168
円山川計画区計	170,265	46,881	887	175	12,614	3,484	1,863	474
豊岡	102,762	27,490	758	140	6,214	1,808	848	235
豊岡市	54,514	13,422	729	135	2,073	611	387	115
香美町	29,645	8,853	13	2	3,345	972	256	42
新温泉町	18,603	5,214	17	3	796	226	205	78
朝来	67,503	19,391	129	35	6,400	1,675	1,015	239
養父市	34,317	9,410	62	17	4,220	1,084	56	15
朝来市	33,186	9,981	67	18	2,180	591	959	224

(注) 四捨五入のため、内訳数字の計と合計数字が一致しない場合がある。

単位 面積:ha 蓄積:1,000m3

慣行共有		個人有		公社・森総		会社・その他		項目	
面積	蓄積	面積	蓄積	面積	蓄積	面積	蓄積		
75,916	15,890	272,979	62,089	50,999	15,291	79,536	16,326	県 計	
30,651	5,692	106,971	17,432	6,665	1,319	33,604	4,677	加古川計画区計	
427	35	10,206	849	-	-	6,662	628	神戸市	神戸
1,727	224	19,870	3,035	266	42	6,825	865	阪神	
10	1	1,100	135	-	-	1,344	119	西宮市	
354	37	17	2	-	-	162	20	芦屋市	
582	75	2,677	356	-	-	1,083	149	宝塚市	
137	24	1,340	205	-	-	510	79	川西市	
461	61	9,620	1,473	266	42	2,181	253	三田市	
183	25	5,117	864	-	-	1,545	245	猪名川町	
1,014	40	1,695	71	-	-	674	32	加古川	
0	0	44	4	-	-	18	2	明石市	
900	37	1,380	59	-	-	606	28	加古川市	
111	3	165	5	-	-	22	1	高砂市	
2	0	106	4	-	-	29	1	稲美町	
9,493	1,722	22,296	3,851	2,739	582	9,140	1,228	加東	
2,543	266	3,891	469	920	152	1,706	214	西脇市	
290	45	4,165	590	-	-	1,954	300	三木市	
118	9	1,522	139	-	-	396	34	小野市	
1,052	117	3,485	340	78	19	1,581	211	加西市	
790	70	2,884	240	60	12	2,377	209	加東市	
4,701	1,214	6,350	2,074	1,680	400	1,125	260	多可町	
14,297	3,444	35,373	8,490	2,094	554	6,955	1,729	丹波	
4,549	775	17,038	3,330	1,101	249	4,055	853	丹波篠山市	
9,748	2,668	18,334	5,159	993	305	2,900	877	丹波市	
3,695	227	17,530	1,137	1,567	141	3,348	195	洲本	
1,694	86	4,868	275	232	39	964	57	洲本市	
1,962	139	6,593	489	1,335	102	1,589	97	南あわじ市	
39	2	6,069	373	-	-	795	41	淡路市	
17,539	4,175	88,085	22,511	14,186	4,562	26,829	6,480	揖保川計画区	
8,506	1,747	27,535	8,107	5,615	1,610	8,540	2,059	姫路	
4,356	619	15,426	3,805	1,899	497	5,894	1,211	姫路市	
2,745	825	7,848	3,261	2,885	902	1,880	668	神河町	
863	246	3,407	975	791	210	445	129	市川町	
542	58	855	67	39	1	320	51	福崎町	
9,033	2,427	60,550	14,404	8,572	2,952	18,290	4,421	光都	
461	66	4,320	443	17	4	992	79	相生市	
621	73	7,229	1,124	748	165	1,535	210	たつの市	
1,049	134	5,065	667	-	-	1,519	193	赤穂市	
5,469	1,923	17,615	6,579	5,429	2,122	10,085	3,049	宍粟市	
92	9	367	26	-	-	162	14	太子町	
879	119	7,628	866	378	66	1,566	176	上郡町	
461	103	18,326	4,700	2,000	595	2,431	699	佐用町	
27,726	6,024	77,923	22,145	30,148	9,410	19,103	5,169	円山川計画区	
15,770	3,386	48,668	13,010	19,790	6,433	10,714	2,477	豊岡	
7,579	1,597	28,521	6,812	8,886	2,825	6,339	1,327	豊岡市	
4,093	935	11,520	3,631	7,824	2,679	2,596	594	香美町	
4,098	855	8,627	2,568	3,081	929	1,779	556	新温泉町	
11,956	2,637	29,255	9,135	10,358	2,977	8,389	2,693	朝来	
6,440	1,257	15,357	4,666	5,657	1,622	2,525	749	養父市	
5,517	1,381	13,898	4,469	4,701	1,355	5,864	1,944	朝来市	

Ⅱ 森林計画

第1表 地域森林計画の実績

(1) 森林計画の樹立・調査実績

森林計画区	事務所名	地域森林計画樹立年度	地域森林計画期間
加古川	神戸・阪神・洲本	H28	平成29年4月1日～令和9年3月31日
	加古川・加東・丹波		
揖保川	姫路・光都	H30	平成31年4月1日～令和11年3月31日
円山川	豊岡・朝来	R元	令和2年4月1日～令和12年3月31日

第2表 森林経営計画認定実績 (H28.4.1～R3.3.31)

(1) 作成者別

単位:ha

区分	事務所名	市町		森林組合		林業事業者		合計	
		件数	面積	件数	面積	件数	面積	件数	面積
市町長認定	神戸	1	254	1	492	-	-	2	746
	阪神	-	-	-	-	-	-	-	-
	加古川	-	-	-	-	-	-	-	-
	加東	-	-	12	3,216	5	442	17	3,658
	姫路	1	47	16	1,165	5	579	22	1,791
	光都	11	1,105	52	2,977	70	4,330	133	8,412
	豊岡	1	1,106	22	1,881	3	144	26	3,131
	朝来	1	714	68	4,842	4	2,102	73	7,658
	丹波	-	-	26	3,268	12	665	38	3,933
	洲本	1	651	-	-	-	-	1	651
知事認定		-	-	-	-	2	25,473	2	25,473
大臣認定		-	-	-	-	5	1,023	5	1,023
計		16	3,877	197	17,841	106	34,758	319	56,476

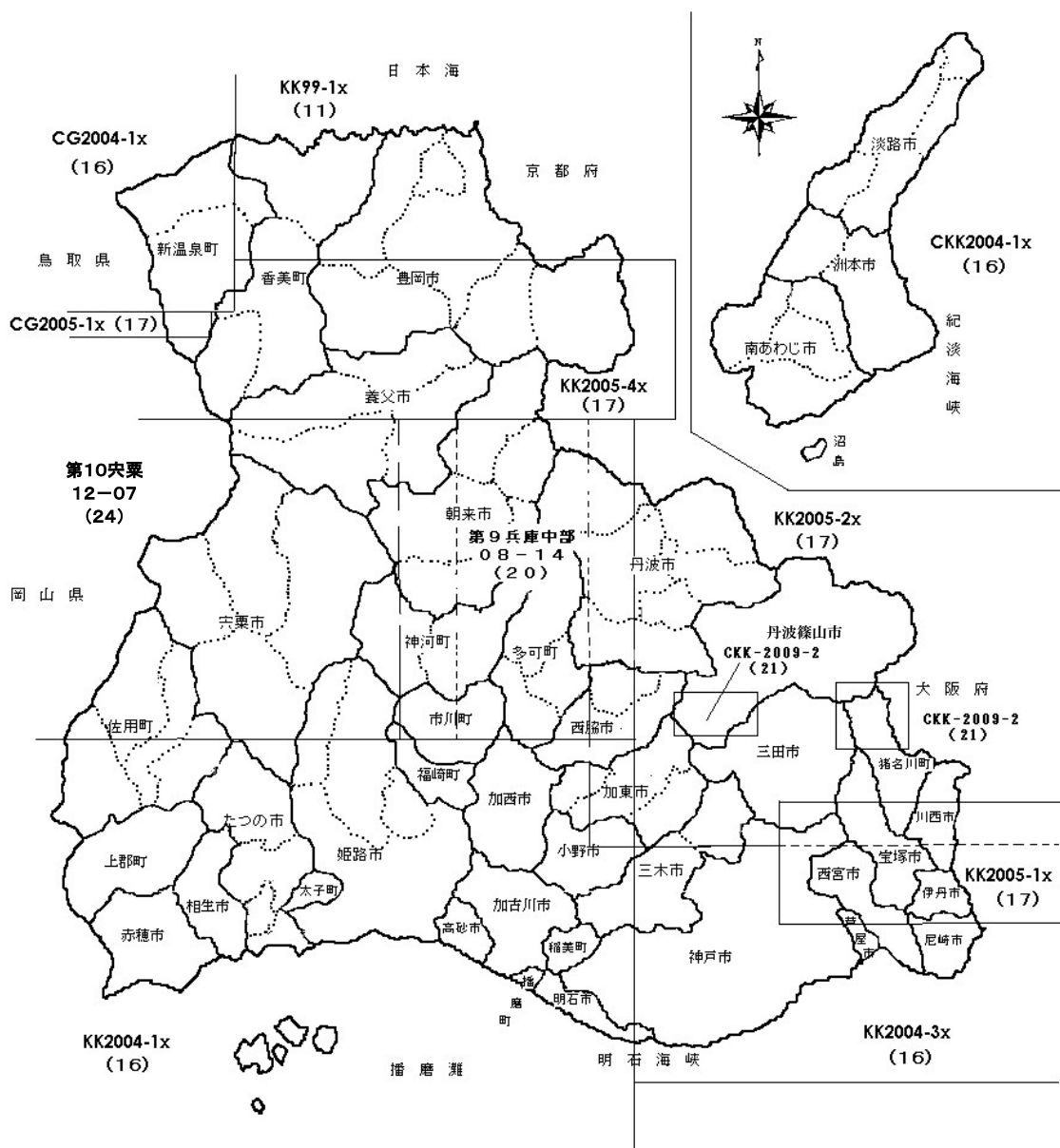
(2) 規模別

単位:ha

区分	事務所名	50 ha未満		50～100 ha		100～500 ha		500 ha以上		合計	
		件数	認定面積	件数	認定面積	件数	認定面積	件数	認定面積	件数	認定面積
市町長認定	神戸	-	-	-	-	2	746	-	-	2	746
	阪神	-	-	-	-	-	-	-	-	0	0
	加古川	-	-	-	-	-	-	-	-	0	0
	加東	5	194	4	337	4	629	4	2,498	17	3,658
	姫路	8	328	10	698	4	765	-	-	22	1,791
	光都	58	2,152	61	4,159	14	2,101	-	-	133	8,412
	豊岡	8	304	10	687	7	1,034	1	1,106	26	3,131
	朝来	33	1,103	23	1,535	15	2,424	2	2,596	73	7,658
	丹波	16	550	6	381	16	3,002	-	-	38	3,933
	洲本	-	-	-	-	-	-	1	651	1	651
知事認定		-	-	-	-	1	314	1	25,159	2	25,473
大臣認定		2	7	-	-	3	1,016	-	-	5	1,023
計		130	4,638	114	7,797	66	12,031	9	32,010	319	56,476

(注) 1. 報告年度の3月31日時点で有効な計画について、市町村長認定は市町村ごと、都道府県知事認定は一括して記載する。

第1図 空中写真撮影区域



() 撮影年度

- (注) 1 「第〇〇〇(△△)」は県撮影分、「OKK□□-〇〇」、「CG□□-〇〇」は、国土地理院撮影分。
 2 撮影縮尺(ネガ縮尺)は、県撮影分が1/ 20, 000(第10中央)、1/ 16, 000(第9兵庫中部)、
 国土地理院撮影分が1/ 20, 000、NTT撮影分が1/ 12, 500。
 3 林務課保管分を表記している。

第2図 森林基本図図化区域



※旧市町毎に管理しているため、市町名及び市町境は旧市町ごとに表示。

Ⅲ 造 林

第1表 林業種子採取量

単位:リットル

県 民 局 名	事 務 所 名	市 町 名	すぎ		ひのき		あかまつ		くろまつ		計	
			きゅう果 採取量	精 選 種子量	きゅう果 採取量	精 選 種子量	きゅう果 採取量	精 選 種子量	きゅう果 採取量	精 選 種子量	きゅう果 採取量	精 選 種子量
			西 播 磨	光 都	宍 粟 市	—	—	—	—	—	—	—
		小 計	—	—	—	—	—	—	—	—	—	—
但 馬	豊 岡	香 美 町	—	—	—	—	—	—	—	—	—	—
		小 計	—	—	—	—	—	—	—	—	—	—
	朝 来	朝 来 市	499	39.0	49	9.5	16	0.3	24	0.5	588	49.2
		小 計	499	39.0	49	9.5	16	0.3	24	0.5	588	49.2
合 計			499	39.0	49	9.5	16	0.3	24	0.5	588	49.2

第2表 山行苗木生産量（床替本数）

面積:ha 生産量:千本

県 民 局 名	事 務 所 名	市 町 名	すぎ(実生)		すぎ(挿木)		ひのき		あかまつ		くろまつ		計	
			面積	生産量	面積	生産量	面積	生産量	面積	生産量	面積	生産量	面積	生産量
			中 播 磨	姫 路	市 川 町	0.11	10	—	—	0.09	11	—	—	—
		小 計	0.11	10	—	—	0.09	11	—	—	—	—	0.20	21
西 播 磨	光 都	宍 粟 市	0.11	11	—	—	—	—	—	—	—	—	0.11	11
		小 計	0.11	11	—	—	—	—	—	—	—	—	0.11	11
但 馬	豊 岡	豊 岡 市	—	—	—	—	—	—	—	—	—	—	—	—
		香 美 町	0.87	60	—	—	0.10	0	0.01	3	0.01	1	0.99	64
		小 計	0.87	60	—	—	0.10	0	0.01	3	0.01	1	0.99	64
	朝 来	養 父 市	0.13	32	—	—	0.05	4	—	—	—	—	0.18	36
		朝 来 市	—	—	—	—	—	—	—	—	—	—	—	—
		小 計	0.13	32	—	—	0.05	4	—	—	—	—	0.18	36
淡 路	洲 本	淡 路 市	0.54	45	—	—	0.18	17	0.06	13	0.02	2	0.80	77
		小 計	0.54	45	—	—	0.18	17	0.06	13	0.02	2	0.80	77
合 計			1.76	158	—	—	0.42	32	0.07	16	0.03	3	2.28	209

(注)生産量:床替本数(2年生+3年生)で記載した。

第3表 林木育種事業

(1) クローン養成状況

単位:本

種別 樹種別 年度	つぎ木					さし木		
	すぎ	ひのき	あかまつ	くろまつ	計	すぎ	ひのき	計
S35～H25年度	18,953	18,979	15,273	4,127	57,332	1,231,206	2,740	1,233,946
26年度	—	—	—	—	—	—	—	—
27年度	—	—	—	—	—	—	—	—
28年度	—	—	—	—	—	—	—	—
29年度	—	—	—	—	—	—	—	—
30年度	—	—	—	—	—	—	—	—
R元年度	—	—	—	—	—	—	—	—
R2年度	—	—	—	—	—	—	—	—
計	18,953	18,979	15,273	4,127	57,332	1,231,206	2,740	1,233,946

(2) 採種園、採穂園現況

単位:ha

種別 樹種別 面積	採種園					採穂園		
	すぎ	ひのき	あかまつ	くろまつ	計	すぎ	ひのき	計
面積	2.85	6.69	1.02	0.57	11.13	1.17	—	1.17

(3) 種子別生産状況

単位:kg

樹種別 年度	すぎ	ひのき	あかまつ	くろまつ	計	備考
46～15年度	1,065.3	3,339.2	31.3	42.4	4,478.2	
16年度	1.5	13.6	0.8	0.3	16.2	
17年度	20.2	143.2	1.0	0.1	164.5	
18年度	18.1	95.6	2.3	0.1	116.1	
19年度	28.4	38.8	4.1	0.0	71.3	
20年度	29.2	83.7	5.4	0.0	118.3	
21年度	39.7	197.5	5.4	0.1	242.7	
22年度	5.2	6.4	2.0	0.9	14.5	
23年度	26.7	72.5	3.8	2.4	105.4	
24年度	11.0	58.4	2.0	0.3	71.7	
25年度	15.4	48.2	1.9	0.4	65.9	
26年度	22.0	19.8	1.3	1.6	44.7	
27年度	7.8	34.1	0.3	0.2	42.4	
28年度	21.0	10.3	1.4	5.4	38.1	
29年度	32.1	26.4	1.0	1.2	60.7	
30年度	26.6	27.5	0.1	0.3	54.5	
R元年度	35.5	3.0	0.2	1.2	39.9	
2年度	39.0	9.5	0.3	0.5	49.2	
計	1,444.7	4,227.7	64.6	57.3	5,794.3	

(4) 次代検定林設定状況

樹種	設定 年度	面積 (ha)	検 定 林 名	所 在 地	設 定 者
すぎ	44	1.5	西兵 1 号	姫路市安富町三森大谷山梅ヶ内745-5	東栄会
〃	〃	〃	〃 2 〃	丹波篠山市本郷ムクロジ若林84-2	栗栖部落
〃	45	〃	〃 3 〃	多可郡多可町加美区三谷惣山663-6	加美町
〃	〃	〃	〃 4 〃	佐用郡佐用町三日月池の谷249-4	三日月町
〃	〃	〃	〃 5 〃	丹波市青垣町山垣九ノ尾116	青垣町
〃	46	〃	〃 6 〃	神崎郡神河町長谷ヒライソ1553~6	長谷財産区
〃	〃	〃	〃 7 〃	佐用郡佐用町漆野西山口444の6	南光町
〃	〃	〃	〃 8 〃	丹波市山南町大字阿草字鎌の谷116	上滝森林育成会
〃	47	1.0	〃 11 〃	宍粟市一宮町福知藪1503-17	福地部落
〃	〃	〃	〃 12 〃	神崎郡神河町猪篠奥山636-43	大山財産区
〃	〃	〃	〃 13 〃	養父市畑ダンエ263-2 奥山247-2	畑部落
〃	48	〃	〃 15 〃	姫路市安富町栃原字ヤケ谷148-11,13,14,15	小林善雄
〃	〃	〃	〃 17 〃	豊岡市出石町谷山字蔵王228	出石町山林管理会
あかまつ	〃	0.6	〃 1 〃	丹波市春日町鹿場字堂ヶ谷94	常楽寺部落
すぎ	49	1.0	〃 18 〃	豊岡市日高町羽尻字間杉143の1	兵庫みどり公社
ひのき	〃	〃	〃 1 〃	宍粟市山崎町三谷字下河518の6	三谷生産森林組合
〃	〃	〃	〃 2 〃	丹波市春日町下三井庄字立横尾50	岡田俊次郎
すぎ	50	1.0	〃 19 〃	美方郡新温泉町浜坂区七釜町字霜月谷18	七釜部落
ひのき	〃	〃	〃 3 〃	多可郡多可町八千代区赤坂字川原田34-4	赤坂部落
〃	〃	〃	〃 4 〃	佐用郡佐用町上三河字奥コフ谷542-1	南光町
〃	〃	〃	〃 5 〃	朝来市山東町早田字医王山21-2	兵庫みどり公社
あかまつ	〃	0.5	〃 3 〃	神戸市北区有野町唐櫃字六甲山4512-1	有野更正農協
ひのき	51	1.0	〃 6 〃	神崎郡市川町奥尾市1048	市川町甘地財産区
〃	〃	〃	〃 7 〃	丹波篠山市福住イツダニ70-2	福住部落
〃	〃	〃	〃 8 〃	美方郡香美町香住区下浜タゴ1512	兵庫みどり公社
すぎ	52	〃	〃 20 〃	丹波市山南町玉巻奥後20	足立高夫
〃	〃	〃	〃 21 〃	養父市大屋町石和田田淵151	大屋町
ひのき	〃	〃	〃 9 〃	宍粟市山崎町杉ヶ瀬ヒヨエ畑354-9	兵庫みどり公社
〃	〃	〃	〃 10 〃	朝来市生野町黒川大外奥山169-6	生野町
すぎ	53	〃	〃 22 〃	多可郡多可町八千代区大和茅野1480-1	中三原部落
〃	〃	〃	〃 23 〃	宍粟市山崎町上ノ河原山口966-43	上ノ生産森林組合
ひのき	〃	〃	〃 11 〃	豊岡市但東町木村クキ79	太田部落
すぎ	〃	〃	〃 25 〃	養父市大屋町若杉犬小路146	〃
〃	56	〃	〃 26 〃	美方郡香美町村岡区村岡白菅3559-72	村岡町

県民局等名	事務所名	市町名	区分	補助					融資					自力等					森林研究・整備機構	計				
				県	市	公	その他	計	県	市	公	その他	計	県	市	公	その他	計		県	市	公	その他	計
丹波	丹波篠山市	丹波篠山市	単層林再造林	-	-	-	0.90	0.90	-	-	-	-	-	-	-	-	-	-	-	-	-	0.90	0.90	
			整備拡大造林	-	-	-	-	-	-	-	-	-	-	-	-	-	-	-	-	-	-	-	-	-
			計	-	-	-	0.90	0.90	-	-	-	-	-	-	-	-	-	-	-	-	-	-	0.90	0.90
		複層林整備・樹下植栽	-	-	-	-	-	-	-	-	-	-	-	-	-	-	-	-	-	-	-	-	-	
		育成天然林整備・改良	-	-	-	-	-	-	-	-	-	-	-	-	-	-	-	-	-	-	-	-	-	
		計	-	-	-	-	-	-	-	-	-	-	-	-	-	-	-	-	-	-	-	-	-	
	丹波市	丹波市	単層林再造林	-	-	-	4.06	4.06	-	-	-	-	-	-	-	-	-	-	-	-	-	4.06	4.06	
			整備拡大造林	-	-	-	-	-	-	-	-	-	-	-	-	-	-	-	-	-	-	-	-	-
			計	-	-	-	4.06	4.06	-	-	-	-	-	-	-	-	-	-	-	-	-	-	4.06	4.06
		複層林整備・樹下植栽	-	-	-	-	-	-	-	-	-	-	-	-	-	-	-	-	-	-	-	-	-	
		育成天然林整備・改良	-	-	-	-	-	-	-	-	-	-	-	-	-	-	-	-	-	-	-	-	-	
		計	-	-	-	-	-	-	-	-	-	-	-	-	-	-	-	-	-	-	-	-	-	
小計	小計	単層林再造林	-	-	-	4.96	4.96	-	-	-	-	-	-	-	-	-	-	-	-	-	4.96	4.96		
		整備拡大造林	-	-	-	-	-	-	-	-	-	-	-	-	-	-	-	-	-	-	-	-	-	
		計	-	-	-	4.96	4.96	-	-	-	-	-	-	-	-	-	-	-	-	-	-	4.96	4.96	
	複層林整備・樹下植栽	-	-	-	-	-	-	-	-	-	-	-	-	-	-	-	-	-	-	-	-	-		
	育成天然林整備・改良	-	-	-	-	-	-	-	-	-	-	-	-	-	-	-	-	-	-	-	-	-		
	計	-	-	-	-	-	-	-	-	-	-	-	-	-	-	-	-	-	-	-	-	-		
淡路	淡路市	淡路市	単層林再造林	-	-	-	-	-	-	-	-	-	-	-	-	-	-	-	-	-	-	-		
			整備拡大造林	-	-	-	-	-	-	-	-	-	-	-	-	-	-	-	-	-	-	-	-	
			計	-	-	-	-	-	-	-	-	-	-	-	-	-	-	-	-	-	-	-	-	
		複層林整備・樹下植栽	-	-	-	-	-	-	-	-	-	-	-	-	-	-	-	-	-	-	-	-	-	
		育成天然林整備・改良	-	-	-	-	-	-	-	-	-	-	-	-	-	-	-	-	-	-	-	-	-	
		計	-	-	-	-	-	-	-	-	-	-	-	-	-	-	-	-	-	-	-	-	-	
	小計	小計	単層林再造林	-	-	-	-	-	-	-	-	-	-	-	-	-	-	-	-	-	-	-	-	
			整備拡大造林	-	-	-	-	-	-	-	-	-	-	-	-	-	-	-	-	-	-	-	-	-
			計	-	-	-	-	-	-	-	-	-	-	-	-	-	-	-	-	-	-	-	-	-
		複層林整備・樹下植栽	-	-	-	-	-	-	-	-	-	-	-	-	-	-	-	-	-	-	-	-	-	
		育成天然林整備・改良	-	-	-	-	-	-	-	-	-	-	-	-	-	-	-	-	-	-	-	-	-	
		計	-	-	-	-	-	-	-	-	-	-	-	-	-	-	-	-	-	-	-	-	-	
県計	県計	単層林再造林	-	-	-	22.35	22.35	-	-	-	-	-	4.67	-	0.48	5.15	-	-	4.67	-	22.83	27.50		
		整備拡大造林	-	-	-	-	-	-	-	-	-	-	-	-	-	-	-	-	-	-	-	-	-	
		計	-	-	-	22.35	22.35	-	-	-	-	-	4.67	-	0.48	5.15	39.68	-	4.67	-	39.68	39.68		
	複層林整備・樹下植栽	-	-	-	1.28	1.28	-	-	-	-	-	-	-	-	-	-	4.12	-	-	-	4.12	1.28		
	育成天然林整備・改良	-	-	-	-	-	-	-	-	-	-	-	-	-	-	-	-	-	-	-	-	-		
	計	-	-	-	1.28	1.28	-	-	-	-	-	-	-	-	-	-	4.12	-	-	-	4.12	1.28		

(2) 特定林地改良

単位: ha

県民局等名	事務所名	施行主体	市 町	県・公社	その他	計
		市町名				
R2年度実績なし			-	-	-	-
		計	-	-	-	-
	小	計	-	-	-	-
	県	計	-	-	-	-

(3) 被害跡地造林

単位: ha

県民局等名	事務所名	施行主体	補 助	融 資	自力等	計
		市町名				
但馬県民局	朝来農林振興事務所	朝来市	-	-	0.48	0.48
		計	-	-	0.48	0.48
	小	計	-	-	0.48	0.48
	県	計	-	-	0.48	0.48

(4) 造林事業資金別、樹種別実績

単位:ha

県民局等名	事務所別	樹種資金別	針葉樹					広葉樹					合計
			すぎ	ひのき	まつ	その他	計	くぬぎ	こなら	けやき	その他	計	
神戸	神戸	補助	-	-	-	-	-	-	-	-	-	-	-
		融資	-	-	-	-	-	-	-	-	-	-	-
		整備機構	-	-	-	-	-	-	-	-	-	-	-
		自力	-	-	-	-	-	-	-	-	-	-	-
	小計	-	-	-	-	-	-	-	-	-	-	-	
阪神北	阪神	補助	-	-	-	-	-	-	-	-	-	-	-
		融資	-	-	-	-	-	-	-	-	-	-	-
		整備機構	-	-	-	-	-	-	-	-	-	-	-
		自力	-	-	-	-	-	-	-	-	-	-	-
	小計	-	-	-	-	-	-	-	-	-	-	-	
東播磨	加古川	補助	-	-	-	-	-	-	-	-	-	-	-
		融資	-	-	-	-	-	-	-	-	-	-	-
		整備機構	-	-	-	-	-	-	-	-	-	-	-
		自力	-	-	-	-	-	-	-	-	-	-	-
	小計	-	-	-	-	-	-	-	-	-	-	-	
北播磨	加東	補助	-	-	-	-	-	-	-	-	-	-	-
		融資	-	-	-	-	-	-	-	-	-	-	-
		整備機構	-	-	-	-	-	-	-	-	-	-	-
		自力	-	-	-	-	-	-	-	-	-	-	-
	小計	-	-	-	-	-	-	-	-	-	-	-	
中播磨	姫路	補助	13.98	0.78	-	-	14.76	-	-	-	-	-	14.76
		融資	-	-	-	-	-	-	-	-	-	-	-
		整備機構	-	1.30	-	-	1.30	-	-	-	-	-	1.30
		自力	-	-	-	-	-	-	-	-	-	-	-
	小計	13.98	2.08	-	-	16.06	-	-	-	-	-	16.06	
西播磨	光都	補助	1.61	0.85	-	-	2.45	-	-	1.46	-	1.46	3.91
		融資	-	-	-	-	-	-	-	-	-	-	-
		整備機構	-	2.30	-	-	2.30	-	-	-	-	-	2.30
		自力	-	-	-	-	-	-	-	-	4.67	4.67	4.67
	小計	1.61	3.15	-	-	4.75	-	-	1.46	4.67	6.13	10.88	
但馬	豊岡	補助	-	-	-	-	-	-	-	-	-	-	-
		融資	-	-	-	-	-	-	-	-	-	-	-
		整備機構	33.81	0.90	-	-	34.71	-	-	-	-	-	34.71
		自力	-	-	-	-	-	-	-	-	-	-	-
	小計	33.81	0.90	-	-	34.71	-	-	-	-	-	34.71	
馬	朝来	補助	-	-	-	-	-	-	-	-	-	-	-
		融資	-	-	-	-	-	-	-	-	-	-	-
		整備機構	2.67	-	-	-	2.67	-	-	-	-	-	2.67
		自力	-	-	-	0.48	0.48	-	-	-	-	-	0.48
小計	2.67	-	-	0.48	3.15	-	-	-	-	-	3.15		
丹波	丹波	補助	1.26	-	-	-	1.26	0.90	-	2.67	0.13	3.70	4.96
		融資	-	-	-	-	-	-	-	-	-	-	-
		整備機構	-	-	-	-	-	-	-	-	-	-	-
		自力	-	-	-	-	-	-	-	-	-	-	-
	小計	1.26	-	-	-	1.26	0.90	-	2.67	0.13	3.70	4.96	
淡路	洲本	補助	-	-	-	-	-	-	-	-	-	-	-
		融資	-	-	-	-	-	-	-	-	-	-	-
		整備機構	-	-	-	-	-	-	-	-	-	-	-
		自力	-	-	-	-	-	-	-	-	-	-	-
	小計	-	-	-	-	-	-	-	-	-	-	-	
県計	小計	補助	16.85	1.63	-	-	18.47	0.90	-	4.13	0.13	5.16	23.63
		融資	-	-	-	-	-	-	-	-	-	-	-
		整備機構	36.48	4.50	-	-	40.98	-	-	-	-	-	40.98
		自力	-	-	-	0.48	0.48	-	-	-	4.67	4.67	5.15
		小計	53.33	6.13	-	0.48	59.93	0.90	-	4.13	4.80	9.83	69.76

(注)四捨五入のため、内訳数字の計と合計数字が一致しない場合がある。

第5表 間伐実施面積

単位: ha

県 民 局 名	項 目	令和2年度施策区分別間伐実施面積												
		森林環境保全直接支援事業		特定森林再生事業	美しい森林づくり 基盤整備 事業交付金	森林・山村 多面的機能充 揮対策交付金	治山事業	県単独 補 助	市町単独 補 助	融 資	そ の 他	森林研究・ 整備機構	計	
		公的森林 整備推進 事 業	流域育成 林 整 備 事 業	被害地等 森林整備 事 業										
神 戸	神戸市	-	-	-	3.40	-	-	-	-	3.50	-	8.35	-	15.25
	計	-	-	-	3.40	-	-	-	-	3.50	-	8.35	-	15.25
	小計	-	-	-	3.40	-	-	-	-	3.50	-	8.35	-	15.25
阪 神 北	西宮市	-	-	-	-	-	-	-	-	-	-	-	-	-
	宝塚市	-	-	-	-	-	-	-	-	-	-	0.05	-	0.05
	川西市	-	-	-	-	-	-	-	-	-	-	0.70	-	0.70
	三田市	-	-	-	-	-	0.50	-	-	-	-	1.30	-	1.80
	猪名川町	-	-	-	-	-	-	-	-	-	-	0.50	-	0.50
	計	-	-	-	-	-	0.50	-	-	-	-	2.55	-	2.55
	小計	-	-	-	-	-	0.50	-	-	-	-	2.55	-	3.05
東 播 磨	加古川市	-	-	-	-	-	-	-	-	-	-	0.20	-	0.20
	高砂市	-	-	-	-	-	-	-	-	-	-	-	-	-
	計	-	-	-	-	-	-	-	-	-	-	0.20	-	0.20
	小計	-	-	-	-	-	-	-	-	-	-	0.20	-	0.20
北 加 播 磨	西脇市	-	16.96	-	-	16.15	-	-	-	-	-	10.58	13.60	57.29
	三木市	-	-	-	-	-	-	-	-	-	-	0.01	-	0.01
	小野市	-	-	-	-	-	-	-	-	-	-	0.10	-	0.10
	加西市	-	5.00	-	-	-	-	-	-	-	-	8.17	-	13.17
	加東市	-	-	-	-	-	-	-	-	-	-	0.20	-	0.20
	多可町	-	389.09	60.64	-	-	0.30	-	-	73.72	-	28.33	6.55	558.63
	計	-	411.05	60.64	-	16.15	0.30	-	-	73.72	-	47.39	20.15	629.40
	小計	-	411.05	60.64	-	16.15	0.30	-	-	73.72	-	47.39	20.15	629.40
中 播 磨	姫路市	39.90	33.74	-	-	34.17	0.60	1.26	-	23.93	-	5.08	18.21	156.89
	神河町	-	135.30	-	-	-	-	17.16	-	73.51	-	4.84	68.72	299.53
	市川町	-	15.12	-	-	-	-	14.55	-	-	-	5.47	-	35.14
	福崎町	-	-	-	-	-	-	-	-	-	-	1.00	-	1.00
	計	39.90	184.16	-	-	34.17	0.60	32.97	-	97.44	-	16.39	86.93	492.56
	小計	39.90	184.16	-	-	34.17	0.60	32.97	-	97.44	-	16.39	86.93	492.56
西 播 磨	相生市	-	-	-	-	1.00	-	23.01	-	-	-	-	-	24.01
	たつの市	4.81	35.91	-	-	-	-	18.25	-	-	-	5.36	-	64.33
	赤穂市	-	-	-	-	-	-	-	-	-	-	0.93	-	0.93
	宍粟市	-	461.02	-	-	82.32	0.40	5.51	48.55	42.24	-	2.25	185.20	827.49
	上郡町	-	-	-	-	-	-	18.24	-	-	-	1.77	-	20.01
	佐用町	18.03	95.91	-	-	26.55	11.30	-	18.30	-	-	1.45	26.51	198.05
	太子町	-	-	-	-	-	-	-	-	-	-	-	-	-
	計	22.84	592.84	-	-	109.87	11.70	65.01	66.85	42.24	-	11.76	211.71	1,134.82
	小計	22.84	592.84	-	-	109.87	11.70	65.01	66.85	42.24	-	11.76	211.71	1,134.82
但 馬	豊岡市	68.60	122.35	-	-	3.64	1.40	-	-	-	-	4.70	137.67	338.36
	香美町	40.50	40.90	-	-	8.00	-	-	-	44.31	-	4.47	214.51	352.69
	新温泉町	-	39.60	-	-	12.71	-	-	-	32.98	-	1.20	70.86	157.35
	計	109.10	202.85	-	-	24.35	1.40	-	-	77.29	-	10.37	423.04	848.40
	朝来市	49.43	233.37	-	-	9.87	-	-	-	39.00	-	29.65	31.42	392.74
丹 波	丹波篠山市	38.06	51.76	-	-	-	-	-	-	138.02	-	8.95	19.76	256.55
	丹波市	1.55	272.68	-	-	-	50.20	-	-	31.07	-	13.32	-	368.82
	計	39.61	324.44	-	-	-	50.20	-	-	169.09	-	22.27	19.76	625.37
	小計	39.61	324.44	-	-	-	50.20	-	-	169.09	-	22.27	19.76	625.37
淡 路	洲本市	-	15.00	-	-	-	-	-	-	-	-	-	-	15.00
	南あわじ市	-	-	-	-	-	-	4.41	-	-	-	-	-	4.41
	淡路市	-	-	-	-	-	-	-	-	-	-	0.03	-	0.03
	計	-	15.00	-	-	-	-	4.41	-	-	-	0.03	-	19.44
小計	-	15.00	-	-	-	-	4.41	-	-	-	0.03	-	19.44	
県 計		351.94	2,088.30	60.64	3.40	195.91	64.70	102.53	66.85	552.92	-	156.95	855.73	4,499.87

(注)四捨五入のため、内訳数字の計と合計数字が一致しない場合がある。

IV 県有林

第1表 面積・蓄積総括表

県民局名	事務所名	市町名	面積 (ha)	蓄 積 (m ³)				
				すぎ	ひのき	まつ	ざつ	計
神戸	神戸	神戸市	11.54	0	0	462	717	1,179
		小計	11.54	0	0	462	717	1,179
中播磨	姫路	姫路市	6.46	0	0	0	401	401
		神河町	167.16	20,314	7,194	4,523	45	32,076
		小計	173.62	20,314	7,194	4,523	446	32,477
西播磨	光都	たつの市	32.99	0	42	546	328	916
		小計	32.99	0	42	546	328	916
但馬	豊岡	豊岡市	5.11	853	429	369	0	1,651
		小計	5.11	853	429	369	0	1,651
丹波	丹波	丹波篠山市	7.22	751	60	172	129	1,112
		小計	7.22	751	60	172	129	1,112
県 計			230.48	21,918	7,725	6,072	1,620	37,335

- (注)
- 1 県行造林は、大正時代からの250余箇所の解約が全て終了したので、
今後は、残った林務課所管県有林のみを掲載する。
 - 2 神河町の峰山県有林は、一部に宍粟市一宮町に所在する3筆を含む。
 - 3 たつの市の西播磨テクノポリス東地区県有林は、A/B区域は土地のみ所有のため、県有林としてはC区域を計上している。

V 林産物の生産消費の状況

第1表 素材生産量(令和2年1月~令和2年12月)

[単位:m3]

用途	項目			私有林		公有林		国有林		計		
	県民局	事務所名	市町名	針葉樹	広葉樹	針葉樹	広葉樹	針葉樹	広葉樹	針葉樹	広葉樹	
材料用途	神戸	神戸	神戸市		623	146	347			146	970	
	阪神北	阪神	尼崎市									
			西宮市		33							33
			芦屋市		36							36
			伊丹市									
			宝塚市		34							34
			川西市	31	17					31	17	
			三田市	157	501					157	501	
			猪名川町	18	1,657					18	1,657	
	小計		205	2,279					205	2,279		
	東播磨	加古川	明石市									
			加古川市									
			高砂市									
			稲美町									
			播磨町									
			小計									
	北播磨	加東	西脇市	1,365		2,177					3,543	
			三木市	50	431			2		52	431	
			小野市									
			加西市		661			113				775
			加東市									
			多可町	8,372	498	14,546					22,918	498
	小計	9,787	1,590	16,723	113	2			26,512	1,704		
	中播磨	姫路	姫路市	10,825	1,286					10,825	1,286	
			神河町	34,210	34	2,260				36,469	34	
			市川町	677						677		
			福崎町	306				27		306	27	
小計			46,017	1,321	2,260	27			48,276	1,348		
西播磨	光都	相生市	73							73		
		たつの市	3,551		412					3,963		
		赤穂市										
		宍粟市	53,672		3,922		9,388	14	66,982	14		
		太子町										
		上郡町										
		佐用町	9,690		987					10,677		
小計	66,985		5,321		9,388	14	81,694	14				
但馬	豊岡	豊岡市	9,298	21	1,256				10,554	21		
		香美町	8,160						8,160			
		新温泉町	9,177	2,432					9,177	2,432		
		小計	26,634	2,453	1,256				27,891	2,453		
	朝来	養父市	17,826	34	2,036				19,862	34		
		朝来市	16,306	101	437				16,743	101		
		小計	34,132	136	2,473				36,605	136		
但馬県民局計		60,767	2,588	3,729				64,496	2,588			
丹波	丹波	丹波篠山市	6,081	1,108		666		6,081	1,774			
		丹波市	23,892	848	242	263		24,134	1,111			
		小計	29,973	1,956	242	929		30,215	2,885			
淡路	洲本	洲本市			455				455			
		南あわじ市		100						100		
		淡路市		112						112		
		小計		211	455				455	211		
兵庫県小計(材料用途)				213,734	10,569	28,876	1,417	9,390	14	252,000	12,000	
燃料用途	兵庫県小計(燃料用途)			※ 生産地域、森林所有区分は内訳不明 ※ 下段()の数値は、県内エネルギー需要に供給している原木量						211,000	14,000	
										(192,000)	(13,000)	
計	兵庫県計									463,000	26,000	

第2表 素材の需給状況

[単位:千m³]

総計	供給			需要		
	県内生産量	国産材移入量	外材入荷量	総計	需要量	移出量
635	489	130	16	635	411	224

第3表 外材入荷量 [単位:千m³]

NZ材	1
米材	3
南洋材	11
北洋材	x
その他	x
計	16

第4表 薪炭生産量

県民局名	事務所名	項目 市町名	白炭	黒炭	竹炭	合計	薪
			kg	kg	kg	kg	層積 m3
神戸	神戸	神戸市	—	—	—	—	—
阪神南	阪神	尼崎市	—	—	—	—	—
		西宮市	—	—	—	—	—
		芦屋市	—	—	—	—	—
		小計	—	—	—	—	—
阪神北	阪神	伊丹市	—	—	—	—	—
		宝塚市	—	—	—	—	—
		川西市	—	20,000	—	20,000	—
		三田市	—	—	—	—	—
		猪名川町	—	—	—	—	—
小計	—	20,000	—	20,000	—		
東播磨	加古川	明石市	—	—	—	—	—
		加古川市	—	—	—	—	—
		高砂市	—	—	—	—	—
		稲美町	—	—	—	—	—
		播磨町	—	—	—	—	—
小計	—	—	—	—	—		
北播磨	加東	西脇市	—	—	—	—	—
		三木市	—	—	—	—	—
		小野市	—	—	—	—	197
		加西市	—	—	—	—	—
		加東市	—	—	—	—	—
多可町	—	—	—	—	107		
小計	—	—	—	—	304		
中播磨	姫路	姫路市	—	—	—	—	—
		神河町	—	—	—	—	—
		市川町	—	—	—	—	—
		福崎町	—	—	—	—	—
小計	—	—	—	—	—		
西播磨	光都	相生市	—	1,196	—	1,196	—
		たつの市	—	—	—	—	—
		赤穂市	—	—	—	—	—
		宍粟市	—	—	—	—	—
		太子町	—	—	—	—	—
		上郡町	—	—	—	—	—
		佐用町	—	—	—	—	—
小計	—	1,196	—	1,196	—		
但馬	豊岡	豊岡市	11,500	—	2,300	13,800	200
		香美町	—	—	—	—	—
		新温泉町	—	—	—	—	—
	小計	11,500	—	2,300	13,800	200	
	朝来	養父市	—	—	—	—	18
		朝来市	—	—	—	—	4
小計		—	—	—	—	22	
県民局計	—	11,500	—	2,300	13,800	—	
丹波	丹波	丹波篠山市	—	—	—	—	—
		丹波市	—	—	—	—	—
		小計	—	—	—	—	—
淡路	洲本	洲本市	—	—	—	—	—
		南あわじ市	—	—	—	—	—
		淡路市	—	—	20	20	—
		小計	—	—	20	20	—
県計	—	11,500	21,196	2,320	35,016	526	

第6表 林業機械器具状況(民有林)

機械種名	適 用	単 位	所 有 区 分 別 数 量										前年度 (R2.3.31)	R01年度/ H30年度 100%		
			地方公共 団体	学校	会社	森林組合	支援セン ター	その他組合	集落	研究機関	個人	合計				
索道		セット	0	0	0	3	0	0	0	0	0	0	0	7	10	100
索道動力式		"	0	0	0	13	4	0	0	0	0	0	0	14	31	97
索道動力式		台	0	0	0	15	2	0	0	0	0	0	0	21	38	95
集材機	動力10ps未満	"	0	0	32	21	0	0	0	0	0	0	0	21	74	91
大型集材機	動力10ps以上	"	0	0	0	0	0	0	0	0	0	0	0	0	3	67
モノケーブル	ジグザグ集材施設	"	0	0	0	1	1	0	0	0	0	0	0	2	3	67
リモコンワインチ	リモコン、ラジコンによる可搬式木寄せ機	"	2	0	4	7	0	0	0	0	0	0	0	1	15	9
自走式搬器		"	0	0	0	13	8	0	0	0	0	0	0	4	25	69
モノレーン	懸垂式含む	"	0	0	0	4	0	0	0	0	0	0	0	6	10	53
運材車	動力20ps未満のもの	"	1	0	30	16	0	1	3	0	0	0	0	45	96	89
	動力20ps以上のもの	"	0	0	40	20	0	0	0	0	0	0	0	22	83	122
ホイールタイプトラクタ	林内で集材等の作業を行うホイールタイプのトラクタ	"	0	0	0	0	0	0	0	0	0	0	0	2	2	200
クローラタイプトラクタ	上記でクローラタイプのもの	"	0	0	0	2	0	0	0	0	0	0	0	0	3	67
育林用トラクタ	主として地寄せ等の育林作業用	"	0	0	0	0	0	0	0	0	0	0	0	0	0	0
フォークリフト		"	0	0	0	31	19	0	0	0	0	0	0	2	52	96
フォークローダ		"	0	0	0	2	1	0	0	0	0	0	0	0	3	100
クレーン	運材機能なし	"	0	0	0	2	0	0	0	0	0	0	0	0	2	100
	運材機能あり	"	1	0	30	17	0	0	0	0	0	0	0	12	60	105
グラブ	運材機能なし	"	0	0	0	51	39	0	1	0	0	0	0	16	107	105
	運材機能あり	"	0	0	0	4	6	0	0	0	0	0	0	5	15	88
トラクタジョベル	搬出、育林用等に際する土用	"	0	0	0	5	0	0	0	0	0	0	0	1	6	120
シヨベル系掘削機械	搬出、育林用等に際する土用	"	1	0	56	18	0	1	2	0	0	0	0	4	82	91
チェーンソー		"	42	0	374	181	0	28	126	0	0	0	1,397	2,148	2,076	103
チェーンソーモン装置	リモコンチェーンソー架台	"	0	0	0	0	52	0	0	0	0	0	0	0	52	0
刈払機	携帯式刈払機	"	14	0	163	107	0	24	66	0	0	0	1,975	2,349	100	
樫穴掘機		"	0	0	0	4	0	0	0	0	0	0	0	5	9	53
動力枝打機	自動木盛り式	"	0	0	0	2	0	0	0	0	0	0	0	11	13	100
苗畑用トラクタ	背負い式等の上記以外のもの	"	0	0	16	2	0	0	0	0	0	0	2	20	22	91
樹木粉碎機	伐倒木、伐根、枝条等を粉砕する機械	"	0	0	16	2	0	0	4	0	0	0	1	23	22	105
グラブリン	巻立、玉切り自走式機械	"	0	0	7	1	0	1	0	0	0	0	0	9	8	113
高性能林業機械	2つ以上の仕事を一つの工程の中でできる作業効率化、労働強度の軽減等を図った林業機械	"	—	—	76	80	0	0	0	0	0	0	16	172	160	108
フェラーハンチャ	立木を伐倒、集積する自走式機械	"	0	0	0	0	0	0	0	0	0	0	0	0	0	—
プロセッサ	枝払い、玉切りする自走式機械	"	0	0	28	17	0	0	0	0	0	0	10	55	52	106
ハーベスタ	伐倒・枝払い、玉切りする自走式機械	"	0	0	7	17	0	0	0	0	0	0	2	26	22	118
フォワード	積載式集材専用車両(グラブ付)	"	0	0	12	24	0	0	0	0	0	0	2	38	36	106
タワーヤーダ	元柱を具備した自走式	"	0	0	2	3	0	0	0	0	0	0	0	5	5	100
スイングヤーダ	旋回可能なブームを装備する集材装置	"	0	0	6	9	0	0	0	0	0	0	1	16	16	100
ザウルスロボ他	グラブ付付きバックホー/フェラーハンチャ/ウルス	"	0	0	21	10	0	0	0	0	0	0	1	32	29	110

(注)令和元年度林業機械の保有状況調査による林業機械の保有台数(レンタル・リースを含む)
(注)支援センター:林業労働力確保支援センター

VI 林 業 普 及

第 1 表 林業普及指導員活動状況

(1) 内容別実績

内 容	時 間 数	比 率 (%)
林 業 経 営	14,365	20
造 林	14,340	19
森 林 保 護 (I)	3,095	4
森 林 保 護 (II)	18,300	25
森 林 機 能 保 全	8,691	12
林 産	3,875	5
特 用 林 産	738	1
林 業 機 械	950	1
里 山 林	2,493	3
森 林 環 境 教 育	1,045	1
そ の 他	5,697	8
計	73,588	100

(2) 方法別実績

内 容	時 間 数	比 率 (%)
直 接 指 導	9,974	14
調 査 研 究	2,284	3
情 報 収 集	9,092	12
連 絡 調 整	1,400	2
普及指導の準備	40,167	55
普及関係事務報告	2,184	3
研 修 受 講	713	1
そ の 他	7,774	11
計	73,588	100

(注) 四捨五入のため、内訳数字と合計数字が一致しない場合がある。

第2表 林業研究グループ活動状況

事務所名	グループの名称	員数(人)		代表者の氏名	事務所の所在地	グループの主な活動内容
		男	女			
阪神	川西市農業振興研究会	17		福本 昭夫	川西市中央町	林業経営と育林技術の学習活動
	猪名川町林研グループ	18	2	仲 秀雄	川辺郡猪名川町上野字北畑	育林技術の向上としいだけ生産技術の研究
加東	加美林業研究クラブ	9	1	安田 利雄	多可郡多可町加美区岩座神	林業経営と学習活動
姫路	山好会	12		青木 康廣	神崎郡市川町上牛尾	林業経営並びに優良材生産技術の研究
	中播磨さとやまづくり連絡会しいだけ活性化委員会	10		前嶋 茂徳	神崎郡神河町寺前	森林管理・森林活用の学習活動
光都	相生市林業研究グループ	21	2	高田 由彦	相生市旭	木工芸、炭焼工芸、竹工芸、陶芸の研究
	波賀町林業研究グループ	8		垣内 文秀	宍粟市波賀町有賀	林業経営並びに特用林産物生産技術の研究
	千林会	13		林 業久	宍粟市千種町岩野辺	林業経営並びに優良材生産技術の研究
豊岡	香住林業研究グループ	11		磯田 和志	美方郡香美町香住区下岡	林業技術の研究
	香美町村岡林業研究グループ	9		桑田 茂	美方郡香美町村岡区大野	林業に関する技術及び経営の研究
	北但西部森林組合種苗生産部会	2		上田 穰	美方郡香美町村岡区和田	樹苗生産技術の研究
	小代林業研究グループ	9		吉田 増夫	美方郡香美町小代区大谷	林業技術の研究
	新温泉林業研究グループ	10		中村 寿弘	美方郡新温泉町浜坂	林業技術及び経営の研究
丹波	氷上町林業研究会	20		十倉 平八郎	丹波市氷上町三原	造林、育林、林業経営の研究
	青垣町林業研究会	7		荻野 義晴	丹波市青垣町佐治	造林、育林、林業経営の研究
全県	特定非営利活動法人バイオオマラス丹波篠山	11	4	高橋 隆治	丹波篠山市垣屋	森林環境学習、木づかい・低炭素社会の啓発
	兵庫県指導林家会	83	1	岡村 良文	宍粟市山崎町五十波	造林、育林、林業経営の研究
	兵庫県林業研究グループ連絡協議会	270	10	安田 利雄	宍粟市山崎町五十波	会員グループ相互の連絡・交流、技術の向上
計	17グループ(連絡協議会を除く)	270	10			

Ⅶ 林 業 金 融

第 1 表 農林漁業信用基金

(1) 出 資 状 況

単位 金額：千円

出資額 区 分	総 出 資 額		備 考
	出 資 者 数	金 額	
組 合	8	13,408	
会 社	55	40,710	
個 人	31	6,944	
小 計	94	61,062	
県	1	86,378	
合 計	95	147,440	

※令和 2 年度末

(2) 保 証 状 況

単位 金額：千円

年度別 区分	23 年 度		24 年 度		25 年 度		26 年 度		27 年 度	
	件数	被保証額	件数	被保証額	件数	被保証額	件数	被保証額	件数	被保証額
組 合	4	210,000	3	385,000	4	385,000	5	440,000	4	385,000
会 社	26	1,167,628	15	826,638	21	993,600	21	1,003,830	21	935,778
個 人	10	81,150	9	67,700	10	63,750	10	74,829	8	52,600
計	40	1,458,778	27	1,279,338	35	1,442,350	36	1,518,659	33	1,373,378

年度別 区分	28 年 度		29 年 度		30 年 度		令和元年 度		令和 2 年 度	
	件数	被保証額	件数	被保証額	件数	被保証額	件数	被保証額	件数	被保証額
組 合	6	465,000	4	385,000	5	415,000	4	380,000	6	680,000
会 社	23	960,056	21	895,854	19	911,072	17	726,384	16	753,375
個 人	5	35,000	4	30,280	4	29,080	4	33,740	2	11,020
計	34	1,460,056	29	1,311,134	28	1,355,152	25	1,140,124	24	1,444,395

第2表 日本政策金融公庫資金貸付決定実績

単位 金額：千円

資金区分			年 度	令和2年度	
				件 数	金 額
林業 基盤 整備	造 林	公 有 林	補 助		
			非 補 助		
			細 計	-	-
		私 有 林	補 助	2	5,030
			非 補 助	1	15,000
			細 計	3	20,030
	小 計			3	20,030
	樹 苗 養 成 施 設			-	-
	林 道	補 助	-	-	
		非 補 助	-	-	
		小 計	-	-	
	利 用 間 伐 推 進			-	-
計			3	20,030	
森 林 整 備 活 性 化			2	6,070	
林業経営育成		森 林 取 得	-	-	
		育 林	-	-	
		生 産 方 式 合 理 化	-	-	
		計	-	-	
林業構造改善事業推進		補 助	-	-	
		非 補 助	-	-	
		計	-	-	
振興山村・過疎地域経営改善			-	-	
農林漁業施設		一 般	-	-	
		共 同 利 用	-	-	
		計	-	-	
合 計			5	26,100	

第3表 林業・木材産業改善資金貸付実績

単位 金額:千円

貸付方式	資金名	平成30年度(実績)		令和元年度(実績)		令和2年度(実績)	
		事業内容	金額	事業内容	金額	事業内容	金額
県の直接融資	林業経営改善 の改						
	計						
	木材産業 経営の改善						
	計						
	林業労働 災害の防止						
	計						
	林業労働者 の確保						
	計						
合計		—	—	—	—	—	—
融資機関による転貸融資	林業経営改善 の改						
	計						
	木材産業 経営の改善						
	計						
	林業労働 災害の防止						
	計						
	林業労働者 の確保						
	計						
合計		—	—	—	—	—	—
総計		—	—	—	—	—	—

第4表 木材産業等高度化推進資金貸付実績

単位 金額：千円

資金種類		上半期貸付残高		下半期貸付残高	
		件数	金額	件数	金額
素材生産等促進資金		14	649,640	14	649,120
素材生産合理化資金	素材生産資金	-	-	-	-
	素材引取資金	-	-	-	-
	計	-	-	-	-
製品流通合理化資金		-	-	-	-
立木等引取資金		-	-	-	-
計		14	649,640	14	649,120

第5表 林業振興資金利子補給事業実績

補助事業者	資金名	交付決定額（令和2年度）			備考
		借入金	利息	補助金	
(実績なし)		千円 -	千円 -	千円 -	
合計		-	-	-	

VIII 森林組合と林業労働

第1表 森林組合の概況（令和元事業年度）

(1) 組合数

組 合 数	出 資	17
	非 出 資	0

(2) 経営基礎

組合員所有森林面積別組合数					
3,000ha 未 満	3,000～ 5,000ha	5,000～ 10,000ha	10,000～ 20,000ha	20,000ha 以 上	計
1	2	2	4	8	17

(3) 出資金

払込済出資金額別組合数							払込済出 資金額の 県計 (千円)	1 組 合 当 たり 平 均 額 (千円)
100万円 未 満	100万円 ～ 300万円	300万円 ～ 500万円	500万円 ～ 1,000万円	1,000万円 ～ 3,000万円	3,000万円 ～ 5,000万円	5,000万円 以 上		
1	1	1	0	5	2	7	1,837,714	108,101

(4) 執行体制

役 員 数						職 員 数	
常 勤 理 事		非 常 勤 理 事		監 事		専 従 職 員	
組 合 数	人 数	組 合 数	人 数	組 合 数	人 数	組 合 数	人 数
8	8	17	195	17	50	17	149

※職員は事務職員のみ記載

常勤役員、専従職 員のいない組合	常勤役員、専従職員がいる組合					
	1 人	2 人	3 人	4 人	5 人以上	計
0	0	2	3	1	11	17

(5) 事業実績（主要事業）

① 販売事業

品 目	取 扱 高	受 託 販 売		
		組 合 数	数 量	販売高（千円）
立 木		—	—	—
木 材	一 般 用 材	9	32,514m ³	265,637
	パルプ材・その他	5	11,418m ³	60,945
	計	9	43,932m ³	326,582
椎 茸	乾しいたけ	—	—	—
	生しいたけ	—	—	—
そ の 他		3		6,159
合 計		12		332,741

② 林産事業

単位 数量：m³ 金額：千円

取扱高 品 目		生産販売			受託生産		
		組合数	数 量	販売高	組合数	数 量	受託金額
木 材	一般用材	8	61,374	670,850	4	14,321	144,791
	パルプ材・その他	7	51,971	288,221	2	4,714	15,659
	計	8	113,345	959,071	4	19,035	160,450
そ の 他		1		681	—		—
合 計		8		959,752	4		160,450

③ 加工製造事業

単位 金額：千円

取扱高 品 目		加工製造販売			受託加工		
		組合数	数 量	販売高	組合数	数 量	受託金額
製 材 品		3	1,270m ³	12,197	—	—	—
チ ッ プ		2	42,374m ³	177,744	—	—	—
乾しいたけ		—	—	—	—	—	—
そ の 他		3		3,019	1		90,274
合 計		6		192,960	1		90,274

④ 購買事業

品 目	取扱高	組合数	数 量	金額(千円)
山 行 苗 木		15	120千本	16,947
肥 料		9	632kg	117
そ の 他		16		73,926
合 計		17		90,990

⑤ 森林整備事業

品 目	取扱高	組合数	数 量	金額(千円)
造 林	植 栽	13	162ha	318,545
	保 育	16	3,843ha	2,103,071
林 道		—		—
治 山		7		33,332
そ の 他		14		752,459
合 計		17		3,814,836

第2表 市町別の生産森林組合数

県民局	農林(水産)振興事務所等	市町名	組合数
神戸	神戸	神戸市	14
		小計	14
阪神北	阪神	尼崎市	
		西宮市	2
		芦屋市	
		伊丹市	
		宝塚市	
		川西市	
		三田市	2
		猪名川町	5
		小計	9
東播磨	加古川	明石市	
		加古川市	
		高砂市	
		稲美町	
		播磨町	
		小計	
北播磨	加東	西脇市	3
		三木市	9
		加西市	9
		加東市	
		多可町	3
		小計	24
中播磨	姫路	姫路市	29
		神河町	14
		市川町	
		福崎町	
		小計	43
西播磨	光都	相生市	
		たつの市	1
		赤穂市	
		宍粟市	62
		太子町	6
		上郡町	2
		佐用町	19
		小計	90

県民局	農林(水産)振興事務所等	市町名	組合数
但馬	豊岡	豊岡市	44
		香美町	12
		新温泉町	10
		小計	66
	朝来	養父市	17
		朝来市	5
		小計	22
	計		88
	丹波	丹波	丹波篠山市
丹波市			
小計			20
淡路	洲本	洲本市	2
		南あわじ市	4
		淡路市	
	小計	6	
合計			294

(令和3年3月末時点)

第4表 林業労働の現況

(1) 林業賃労働者数(R2. 4. 1~R3. 3. 31)

県民局名	事務所名	市町名	林業賃労働者数(人)	20~29才	30~39才	40~49才	50~59才	60才以上	就労総延日数(日)
神戸	神戸	神戸市	21	9	7	1	2	2	5,660
		計	21	9	7	1	2	2	5,660
阪神南	阪神	尼崎市	0						
		西宮市	0						
		芦屋市	0						
		計	0	-	-	-	-	-	-
阪神北	阪神	伊丹市	0						
		宝塚市	10			2	6	2	2,668
		川西市	0						
		三田市	13	1	3	2	4	3	1,313
		猪名川町	5					5	892
計	28	1	3	4	10	10	4,873		
東播磨	加古川	明石市	24		1	7	7	9	6,044
		加古川市	0						
		高砂市	0						
		稲美町	0						
		播磨町	0						
計	24	-	1	7	7	9	6,044		
北播磨	加東	西脇市	10		3	3	2	2	1,821
		三木市	0						
		小野市	0						
		加西市	2					2	460
		加東市	0						
		多可町	45	6	3	10	10	16	10,114
計	57	6	6	13	12	20	12,395		
中播磨	姫路	姫路市	58	8	21	11	5	13	13,800
		神河町	40	4	5	7	7	17	6,441
		市川町	0						
		福崎町	0						
計	98	12	26	18	12	30	20,241		
西播磨	光都	相生市	0						
		赤穂市	0						
		上郡町	7				1	6	842
		佐用町	9		4	2	2	1	2,276
		たつの市	6			2		4	1,252
		宍粟市	164	26	34	41	30	33	37,615
		太子町	0						
計	186	26	38	45	33	44	41,985		
但馬	豊岡	豊岡市	54	3	25	11	9	6	11,793
		香美町	44	3	12	13	10	6	10,936
		新温泉町	7		2	3	1	1	122
	計	105	6	39	27	20	13	22,851	
	朝来	養父市	61	9	7	26	11	8	13,079
		朝来市	48	4	14	10	9	11	9,869
計	109	13	21	36	20	19	22,948		
県民局計		214	19	60	63	40	32	45,799	
丹波	丹波	丹波篠山市	16	2	2	6	2	4	1,568
		丹波市	65	7	11	14	15	18	15,753
		計	81	9	13	20	17	22	17,321
淡路	洲本	洲本市	13	2	3	3	3	2	1,880
		南あわじ市	12	2	5	3	1	1	2,690
		淡路市	0						
		計	25	4	8	6	4	3	4,570
県計		734	86	162	177	137	172	158,888	

IX 林業構造改善

第1表 林業構造改善事業

(1) 林業構造改善事業実績

事業区分	事業種目	実施年度	2年度		合 計	
		県民局名	事業量	事業費	事業量	事業費
		事務所名				
		地 域				
		事業内容	事業量	事業費	事業量	事業費
				千円		千円
令和2年度は実績なし						
合 計						

第2表 木の香るまちづくり事業

(1) 木の香るまちづくり事業実績

事業区分	事業種目	実施年度	2年度		合 計	
		県民局名	事業量	事業費	事業量	事業費
		事務所名				
		地 域				
		事業内容	事業量	事業費	事業量	事業費
				千円		千円
令和2年度は実績なし						
合 計						

第3表 入会林野の整備

(1) 入会林野等整備計画を認可したもの(令和2年度)

市 町	地区名	件 数	面 積	整備後の経営形態
—	—	—	—	—

(2) 市町別入会林野整備の実績(令和2年度末現在)

県民局	事務所名	市町名	件数 (件)	面 積 (ha)	県民局	事務所名	市町名	件数 (件)	面 積 (ha)
神 戸	神戸	神戸市	5	179	但 馬	豊岡	豊岡市	71	7,750
		小 計	5	179			香美町	39	2,922
阪神北	阪神	猪名川町	5	79			新温泉町	14	1,379
		小 計	5	79			小 計	124	12,051
北播磨	加東	西脇市	4	1,271		朝来	養父市	29	2,825
		三木市	9	111			朝来市	11	1,125
		加西市	12	949			小 計	40	3,950
		多可町	2	563		県民局計		164	16,001
小 計	27	2,894	中播磨	姫路		姫路市	34	3,018	
西播磨	光都	上郡町				3	157	丹波	丹波
		佐用町	18	875	丹波市	2	23		
たつの市	1	13	小 計	47	3,412	小 計	27	1,716	
太子町	6	124	淡路	洲本	洲本市	2	52		
宍粟市	75	8,705			南あわじ市	4	283		
県民局計		103	9,874	合 計		384	34,490		

X 森林保護

第1表 主要病虫害獣発生状況

病虫害獣名	被害樹種	数 量
松くい虫 (マツ材線虫病)	マ ツ	2,028 ha 2,047 m ³
スギカミキリ	ス ギ ヒ ノ キ	— ha — m ³
カシノナガキクイムシ	ミ ズ ナ ラ コ ナ ラ カ シ	12,053 ha 5,267 m ³
黒粒葉枯病	ス ギ	— ha — m ³
ヤマダカレハ	コ ナ ラ	— ha — 千本
ノウサギ	ス ギ	— ha — 千本
シ カ	ス ギ ヒ ノ キ 広 葉 樹	125 ha 30 千本
ク マ	ス ギ ヒ ノ キ	— ha — 千本
サ ル	ス ギ ヒ ノ キ	— ha — 千本

(注) 面積は被害区域面積

第2表 松くい虫被害発生量と駆除数量

(1) 伐倒駆除事業

県民局名	事務所名	市町名	松くい虫被害対策指定市町	松くい虫被害量 R3年3月 m ³	県実施		市町実施			合計		
					事業量 m ³	事業費補償費 円	事業量 m ³	事業費 円	補助金 円	事業量 m ³	事業費 円	補償費補助金 円
神戸	神戸	神戸市	○	101	85.6	1,484,700	-	-	-	85.6	1,484,700	1,484,700
		計	1市	101	85.6	1,484,700	-	-	-	85.6	1,484,700	1,484,700
阪神北	阪神	西宮市	-	-	-	-	-	-	-	-	-	-
		芦屋市	○	26	-	-	-	-	-	-	-	-
		宝塚市	-	37	-	-	-	-	-	-	-	-
		川西市	-	-	-	-	-	-	-	-	-	-
		三田市	○	125	-	-	-	-	-	-	-	-
		猪名川町	○	-	-	-	-	-	-	-	-	-
		計	3市町	188	-	-	-	-	-	-	-	-
東播磨	加古川	明石市	-	-	-	-	-	-	-	-	-	
		加古川市	○	3	-	-	-	-	-	-	-	
		高砂市	○	1	-	-	-	-	-	-	-	
		稲美町	-	-	-	-	-	-	-	-	-	
		計	2市	4	-	-	-	-	-	-	-	
北播磨	加東	西脇市	-	10	-	-	-	-	-	-	-	
		三木市	-	20	-	-	-	-	-	-	-	
		小野市	-	5	-	-	-	-	-	-	-	
		加西市	-	25	-	-	-	-	-	-	-	
		加東市	-	20	-	-	-	-	-	-	-	
		多可町	○	1,250	1250.0	26,517,500	-	-	-	1250.0	26,517,500	26,517,500
計	1町	1,330	1250.0	26,517,500	-	-	-	1250.0	26,517,500	26,517,500		
中播磨	姫路	姫路市	○	-	-	-	-	-	-	-	-	
		神河町	○	-	-	-	-	-	-	-	-	
		市川町	-	-	-	-	-	-	-	-	-	
		福崎町	○	-	-	-	-	-	-	-	-	
		計	3市町	-	-	-	-	-	-	-	-	
西播磨	光都	相生市	-	-	-	-	-	-	-	-	-	
		赤穂市	-	-	-	-	-	-	-	-	-	
		上郡町	-	-	-	-	-	-	-	-	-	
		佐用町	-	-	-	-	-	-	-	-	-	
		たつの市	○	-	-	-	-	-	-	-	-	
		宍粟市	○	4	-	-	-	-	-	-	-	
		太子町	-	-	-	-	-	-	-	-	-	
		計	2市	4	-	-	-	-	-	-	-	
但馬	豊岡	豊岡市	○	55	-	-	-	-	-	-	-	
		香美町	○	37	-	-	-	-	-	-	-	
		新温泉町	○	34	-	-	-	-	-	-	-	
		計	3市町	126	-	-	-	-	-	-	-	
	朝来	養父市	-	99	-	-	-	-	-	-	-	
		朝来市	○	74	-	-	-	-	-	-	-	
		計	1市	173	-	-	-	-	-	-	-	
県民局計	4市町	299	-	-	-	-	-	-	-			
丹波	丹波	丹波篠山市	○	53	-	-	-	-	-	-	-	
		丹波市	○	43	-	-	-	-	-	-	-	
		計	2市	96	-	-	-	-	-	-	-	
淡路	洲本	洲本市	○	5	-	-	-	-	-	-	-	
		南あわじ市	○	20	-	-	-	-	-	-	-	
		淡路市	-	-	-	-	-	-	-	-	-	
		計	2市	25	-	-	-	-	-	-	-	
県計	20市町	2,047	1335.6	28,002,200	-	-	-	1335.6	28,002,200	28,002,200		

注) 伐倒駆除：油剤2種

注) 松くい虫被害対策指定市町：高度公益機能森林、被害拡大防止森林、地区保全森林、地区被害拡大防止森林のある市町

(2) 特別防除事業

県民局名	事務所名	市町名	県実施		市町実施			合計		
			面積 ha	事業費、委託費 円	面積 ha	事業費 円	補助金 円	面積 ha	事業費計 円	委託費、補助金 円
丹波	丹波	丹波市	138.9	11,121,509	—	—	—	138.9	11,121,509	11,121,509
		計	138.9	11,121,509	—	—	—	138.9	11,121,509	11,121,509
淡路	洲本	南あわじ市	35.0	2,747,000	—	—	—	35.0	2,747,000	2,747,000
		計	35.0	2,747,000	—	—	—	35.0	2,747,000	2,747,000
県計			173.9	13,868,509	—	—	—	173.9	13,868,509	13,868,509

(3) 特別伐倒駆除

県民局名	事務所名	市町名	特別伐倒駆除	
			県実施	
			事業量 m ³	事業費 補償費 円
神戸	神戸	神戸市	5.0	187,435
		計	5.0	187,435
但馬	豊岡	新温泉町	2.0	85,800
		計	2.0	85,800
県計			7.0	273,235

(5) 県単独松くい虫被害等景観対策事業

県民局名	事務所名	市町名	事業量 m ³	事業費 円	補助金 円
神戸	神戸	神戸市	61.2	605,000	302,500
		計	61.2	605,000	302,500
阪神北	阪神	芦屋市	9.5	114,000	57,000
		計	9.5	114,000	57,000
北播磨	加東	多可町	250.0	3,025,000	1,512,500
		計	250.0	3,025,000	1,512,500
中播磨	姫路	姫路市	182.0	2,090,000	1,045,000
		福崎町	205.2	2,409,000	1,204,500
		計	387.2	4,499,000	2,249,500
但馬	豊岡	香美町	100.0	1,155,000	577,500
		計	100.0	1,155,000	577,500
		県民局計	100.0	1,155,000	577,500
丹波	丹波	丹波篠山市	51.1	605,000	302,500
		丹波市	110.0	1,210,000	605,000
		計	161.1	1,815,000	907,500
淡路	洲本	洲本市	5.0	60,000	30,000
		計	5.0	60,000	30,000
県計			974.0	11,273,000	5,636,500

第3表 ナラ枯れ被害発生量と被害対策数量

(1) 被害木伐倒駆除(くん蒸・破砕)

県民局名	事務所名	市町名	ナラ枯れ被害材積 (R3年3月) m ³	県実施			市町実施				合計			
				事業量		事業費 委託費 円	事業量		事業費 円	補助金 円	事業量		事業費 円	委託費 補助金 円
				材積 m ³	本数		材積 m ³	本数			材積 m ³	本数		
神戸	神戸	神戸市	1,885	178.8	217	7,897,000	—	—	—	—	178.8	217	7,897,000	7,897,000
		計	1,885	178.8	217	7,897,000	—	—	—	—	178.8	217	7,897,000	7,897,000
阪神北	阪神	西宮市	167	—	—	—	—	—	—	—	—	—	—	—
		芦屋市	47	—	—	—	—	—	—	—	—	—	—	—
		宝塚市	48	—	—	—	—	—	—	—	—	—	—	—
		川西市	2	—	—	—	—	—	—	—	—	—	—	—
		三田市	344	23.0	45	792,000	—	—	—	—	23.0	45	792,000	792,000
		猪名川町	32	—	—	—	—	—	—	—	—	—	—	—
		計	640	23.0	45	792,000	—	—	—	—	23.0	45	792,000	792,000
東播磨	加古川	明石市	33	—	—	—	—	—	—	—	—	—	—	
		加古川市	10	—	—	—	—	—	—	—	—	—	—	
		計	43	—	—	—	—	—	—	—	—	—	—	
北播磨	加東	西脇市	146	—	—	—	—	—	—	—	—	—	—	
		三木市	78	26.0	12	1,232,600	—	—	—	—	26.0	12	1,232,600	1,232,600
		加西市	40	—	—	—	—	—	—	—	—	—	—	
		加東市	141	—	—	—	—	—	—	—	—	—	—	
		多可町	57	30.0	62	1,590,000	—	—	—	—	30.0	62	1,590,000	1,590,000
		小野市	1	—	—	—	—	—	—	—	—	—	—	
		計	463	56.0	74	2,822,600	—	—	—	—	56.0	74	2,822,600	2,822,600
中播磨	姫路	姫路市	172	—	—	—	—	—	—	—	—	—	—	
		市川町	122	25.2	41	1,307,000	—	—	—	—	25.2	41	1,307,000	1,307,000
		神河町	1,388	34.0	63	1,743,000	—	—	—	—	34.0	63	1,743,000	1,743,000
		福崎町	16	—	—	—	—	—	—	—	—	—	—	
		計	1,698	59.2	104	3,050,000	—	—	—	—	59.2	104	3,050,000	3,050,000
西播磨	光都	たつの市	52	35.3	29	945,000	—	—	—	—	35.3	29	945,000	945,000
		宍粟市	100	—	—	—	—	—	—	—	—	—	—	
		計	152	35.3	29	945,000	—	—	—	—	35.3	29	945,000	945,000
但馬	豊岡	豊岡市	92	—	—	—	—	—	—	—	—	—	—	
		香美町	71	—	—	—	—	—	—	—	—	—	—	
		新温泉町	25	—	—	—	—	—	—	—	—	—	—	
		計	188	—	—	—	—	—	—	—	—	—	—	
	朝来	朝来市	28	—	—	—	—	—	—	—	—	—	—	
		計	28	—	—	—	—	—	—	—	—	—	—	
県民局計	216	—	—	—	—	—	—	—	—	—	—			
丹波	丹波	丹波篠山市	27	—	—	—	—	—	—	—	—	—	—	
		丹波市	9	—	—	—	—	—	—	—	—	—	—	
		計	36	—	—	—	—	—	—	—	—	—	—	
淡路	洲本	洲本市	50	—	—	—	—	—	—	—	—	—	—	
		南あわじ市	9	—	—	—	—	—	—	—	—	—	—	
		淡路市	75	—	—	—	—	—	—	—	—	—	—	
		計	134	—	—	—	—	—	—	—	—	—	—	
県計	5,267	352.3	469	15,506,600	—	—	—	—	352.3	469	15,506,600	15,506,600		

(2) 被害対策粘着シート

県民局名	事務所名	市町名	県実施			市町実施				合計			
			事業量		事業費 委託費 円	事業量		事業費 円	補助金 円	事業量		事業費 円	委託費 補助金 円
			シート枚数 枚	本数		シート枚数 枚	本数			シート枚数 枚	本数		
北播磨	加東	三木市	520	28	400,400	—	—	—	—	520	28	400,400	400,400
		計	520	28	400,400	—	—	—	—	520	28	400,400	400,400
県計	計	520	28	400,400	—	—	—	—	520	28	400,400	400,400	

X I 鳥獣保護管理

第1表 鳥獣保護区

令和2年11月1日現在

索引番号	名称	所在地	種別	面積 [ha]	指定期間
1	伊丹 鳥獣保護区 (特)	伊丹市	集団渡来地	185	H29.11.01~R9.10.31
2	西宮市表山 "	西宮市	森林鳥獣生息地	2,112	H27.11.01~R7.10.31
3	芦屋市裏山 "	芦屋市	森林鳥獣生息地	1,193	H25.11.01~R5.10.31
4	六甲山 " (特)	神戸市	森林鳥獣生息地	5,440	H25.11.01~R5.10.31
5	鉄拐山 "	神戸市	森林鳥獣生息地	398	H28.11.01~R8.10.31
6	鎗射山 "	神戸市、三田市	森林鳥獣生息地	303	H29.11.01~R9.10.31
7	宝塚市大原野 "	宝塚市	身近な鳥獣生息地	10	H29.11.01~R9.10.31
8	花山院 "	三田市	森林鳥獣生息地	150	H26.11.01~R6.10.31
9	雌岡山 "	神戸市	森林鳥獣生息地	132	H22.11.01~R2.10.31
10	稲美北部 "	加古郡稲美町	身近な鳥獣生息地	391	H25.11.01~R5.10.31
11	天満大池 "	加古郡稲美町	身近な鳥獣生息地	83	H25.11.01~R5.10.31
12	日岡 "	加古川市	身近な鳥獣生息地	45	H26.11.01~R6.10.31
13	小野市男池 "	小野市	身近な鳥獣生息地	20	H28.11.01~R8.10.31
14	小野市浄谷 "	小野市	森林鳥獣生息地	100	H24.11.01~R4.10.31
15	加東市東条湖 "	加東市	身近な鳥獣生息地	190	H27.11.01~R7.10.31
16	五峰山 " (特)	加東市	森林鳥獣生息地	140	H29.11.01~R9.10.31
17	高松山 "	西脇市	森林鳥獣生息地	280	H29.11.01~R9.10.31
18	西脇市西林寺山 " (特)	西脇市	森林鳥獣生息地	438	H29.11.01~R9.10.31
19	竹谷山 "	多可郡多可町	身近な鳥獣生息地	149	H29.11.01~R9.10.31
20	笠形 "	神崎郡神河町、市川町	森林鳥獣生息地	860	H27.11.01~R7.10.31
21	仁寿山 "	姫路市	森林鳥獣生息地	710	H27.11.01~R7.10.31
22	姫路市 "	姫路市	森林鳥獣生息地	761	H30.11.01~R10.10.31
23	京見山 "	姫路市	森林鳥獣生息地	231	H28.11.01~R8.10.31
24	書写山 " (特)	姫路市	身近な鳥獣生息地	113	H26.11.01~R6.10.31
25	家島 "	姫路市	森林鳥獣生息地	1,150	H27.11.01~R7.10.31
26	林田鴨池 "	たつの市、姫路市	森林鳥獣生息地	167	H24.11.01~R4.10.31
27	最上山 "	宍粟市	森林鳥獣生息地	140	H26.11.01~R6.10.31
28	伊和 "	宍粟市	身近な鳥獣生息地	5	H28.11.01~R8.10.31
29	引原 "	宍粟市	森林鳥獣生息地	540	H27.11.01~R7.10.31
30	相生市日ノ浦 "	相生市	森林鳥獣生息地	176	H30.11.01~R10.10.31
31	赤穂市坂越 " (特)	赤穂市(生鳥特別保護地区)	森林鳥獣生息地	54	H30.11.01~R10.10.31
32	南光町瑠璃寺 "	佐用郡佐用町	森林鳥獣生息地	353	H28.11.01~R8.10.31
33	但馬海岸西部 "	美方郡新温泉町	森林鳥獣生息地	385	H26.11.01~R6.10.31
34	但馬海岸中部 "	美方郡新温泉町、香美町	森林鳥獣生息地	749	H26.11.01~R6.10.31
35	但馬海岸東部 "	豊岡市、美方郡香美町	森林鳥獣生息地	921	H26.11.01~R6.10.31
36	日和山 " (特)	豊岡市	森林鳥獣生息地	111	H29.11.01~R9.10.31
37	城崎 " (特)	豊岡市	森林鳥獣生息地	600	H26.11.01~R6.10.31
38	野上 "	豊岡市	森林鳥獣生息地	22	H28.11.01~R8.10.31
39	豊岡東部 "	豊岡市	森林鳥獣生息地	90	H26.11.01~R6.10.31
40	豊岡南部 "	豊岡市	森林鳥獣生息地	160	H26.11.01~R6.10.31
41	夙川河口 "	西宮市	身近な鳥獣生息地	15	H26.11.01~R6.10.31
42	福岡八幡 "	美方郡香美町	身近な鳥獣生息地	10	H28.11.01~R8.10.31
43	兎和野高原 "	美方郡香美町	森林鳥獣生息地	350	R1.11.01~R11.10.31
44	鉢北高原 "	美方郡香美町	森林鳥獣生息地	533	R1.11.01~R11.10.31
45	鉢高原 "	養父市	森林鳥獣生息地	474	H27.11.01~R7.10.31
46	西山 "	朝来市	身近な鳥獣生息地	25	H26.11.01~R6.10.31
47	甲賀山 "	丹波市	身近な鳥獣生息地	7	R1.11.01~R11.10.31
48	石生 "	丹波市	森林鳥獣生息地	16	H27.11.01~R7.10.31
49	王地山 "	丹波篠山市	身近な鳥獣生息地	13	H28.11.01~R8.10.31
50	堂山 "	丹波篠山市	身近な鳥獣生息地	3	H29.11.01~R9.10.31
51	波々伯部 "	丹波篠山市	身近な鳥獣生息地	15	R1.11.01~R11.10.31
52	伊勢ノ森 "	淡路市	森林鳥獣生息地	149	H28.11.01~R8.10.31

索引 番号	名称	所在地	種別	面積 [ha]	指定期間
53	三熊山 "	洲本市	身近な鳥獣生息地	50	H26.11.01～R6.10.31
54	南淡 "	南あわじ市	森林鳥獣生息地	145	H27.11.01～R7.10.31
55	高取山 "	神戸市	森林鳥獣生息地	823	H23.11.01～R3.10.31
56	増位山 "	姫路市	森林鳥獣生息地	862	H23.11.01～R3.10.31
57	氷ノ山 " (特)	養父市、宍粟市	森林鳥獣生息地	2,710	H24.11.01～R4.10.31
58	扇ノ山 " (特)	美方郡新温泉町	森林鳥獣生息地	1,856	H24.11.01～R4.10.31
59	ツバ市ダム "	丹波篠山市	森林鳥獣生息地	13	H24.11.01～R4.10.31
60	矢代 "	丹波篠山市	森林鳥獣生息地	160	H24.11.01～R4.10.31
61	洲本中央 "	洲本市	森林鳥獣生息地	195	H24.11.01～R4.10.31
62	山南 "	丹波市	身近な鳥獣生息地	8	H24.11.01～R4.10.31
63	平荘湖 " (特)	加古川市	集団渡来地	105	H24.11.01～R4.10.31
64	先山 "	洲本市	森林鳥獣生息地	23	H25.11.01～R5.10.31
65	楽々浦 "	豊岡市	森林鳥獣生息地	169	H26.11.01～R6.10.31
66	姫路市山田 "	姫路市	森林鳥獣生息地	807	H29.11.01～R9.10.31
67	日吉 "	小野市	身近な鳥獣生息地	176	H29.11.01～R9.10.31
68	観音山 "	美方郡新温泉町	森林鳥獣生息地	102	H29.11.01～R9.10.31
69	峰山 "	神崎郡神河町	森林鳥獣生息地	1,459	H29.11.01～R9.10.31
70	桜山 "	姫路市、揖保郡太子町	身近な鳥獣生息地	722	H29.11.01～R9.10.31
71	宮ノ上 "	宍粟市	身近な鳥獣生息地	12	H29.11.01～R9.10.31
72	御嶽山 "	加東市	森林鳥獣生息地	1,085	H30.11.01～R10.10.31
73	有馬富士 "	三田市	森林鳥獣生息地	1,050	H30.11.01～R10.10.31
74	菅蒲谷 "	たつの市	身近な鳥獣生息地	86	R1.11.01～R11.10.31
75	糞屋ダム翠明湖 "	多可郡多可町	身近な鳥獣生息地	95	H23.11.01～R3.10.31
76	三木山森林公園 "	三木市	身近な鳥獣生息地	180	H24.11.01～R4.10.31
77	御形大生 "	宍粟市	身近な鳥獣生息地	3	H24.11.01～R4.10.31
78	川代 "	丹波篠山市、丹波市	身近な鳥獣生息地	53	H24.11.01～R4.10.31
79	八鹿妙見山 "	養父市	森林鳥獣生息地	240	H26.11.01～R6.10.31
80	三原八木 "	南あわじ市	身近な鳥獣生息地	136	H28.11.01～R8.10.31
81	東山 "	宍粟市	森林鳥獣生息地	533	H30.11.01～R10.10.31
82	県立淡路島公園 "	淡路市	身近な鳥獣生息地	1,023	H30.11.01～R10.10.31
83	須留ヶ峰 "	養父市、朝来市	森林鳥獣生息地	810	H26.11.01～R6.10.31
84	稲美中部 "	加古郡稲美町	森林鳥獣生息地	311	H29.11.01～R9.10.31
256	浜甲子園 " (特)[国指定]	西宮市	集団渡来地	30	H30.11.01～R20.10.31
257	円山川下流域 " (特)[国指定]	豊岡市	希少鳥獣生息地	1,084	H29.11.01～R19.10.31
計	86箇所			38,783	

注：(特)は特別保護地区を有する鳥獣保護区で、面積には特別保護地区を含む

第2表 特別保護地区

令和2年11月1日現在

索引 番号	名称	所在地	面積 [ha]	指定期間
1	伊丹特別保護地区	伊丹市	28	29.11.01~9.10.31
4	六甲山 "	神戸市	138	25.11.01~5.10.31
16	五峰山 "	加東市	14	29.11.01~9.10.31
20	西脇市西林寺山 "	西脇市	36	29.11.01~9.10.31
26	書写山 "	姫路市	38	26.11.01~6.10.31
31	生島 "	赤穂市	9	30.11.01~10.10.31
36	日和山 "	豊岡市	14	29.11.01~9.10.31
37	城崎 "	豊岡市	72	26.9.01~6.10.31
57	氷ノ山 "	宍粟市、養父市	409	24.11.01~4.10.31
58	扇ノ山 "	美方郡新温泉町	539	24.11.01~4.10.31
63	平荘湖 "	加古川市	100	24.11.01~4.10.31
256	浜甲子園 "	西宮市	12	30.11.01~20.10.31
257	円山川下流域 "	豊岡市	361	29.11.01~19.10.31
計	13箇所		1,770	

第3表 休猟区

令和2年11月1日現在

索引 番号	名称	所在地	面積 [ha]	指定期間
85	吉川町西部 休猟区	三木市	2,724	30.11.01~3.10.31
計	1箇所		2,724	

第4表 特定猟具使用禁止区域

(1) 特定猟具使用禁止区域(銃器)

令和2年11月1日現在

索引 番号	名称	所在地	面積 [ha]	指定期間
86	櫛谷 特定猟具使用禁止区域	神戸市	206	27.11.01~7.10.31
87	西牧 "	加古川市	95	26.11.01~6.10.31
88	緑町長田 "	南あわじ市	192	24.11.01~4.10.31
89	三木市西部 "	三木市	3,951	24.11.01~4.10.31
90	石堂・丸山 "	赤穂郡上郡町	1,048	29.11.01~9.10.31
91	但馬空港 "	豊岡市	452	29.11.01~9.10.31
92	上郡 "	赤穂郡上郡町	26	27.11.01~7.10.31
93	市川 "	神崎郡神河町、市川町	520	27.11.01~7.10.31
94	吉富 "	神崎郡神河町	196	27.11.01~7.10.31
95	細川 "	三木市	872	25.11.01~5.10.31
96	豊岡・城崎円山川 "	豊岡市	337	29.11.01~9.10.31
97	滝野地域加古川両岸 "	加東市	210	25.11.01~5.10.31
98	黒石ダム "	篠山市	3	30.11.01~10.10.31
99	加西北部 "	加西市	237	22.11.01~2.10.31
100	利神城 "	佐用郡佐用町	148	22.11.01~2.10.31
101	大撫山 "	佐用郡佐用町	1,035	22.11.01~2.10.31
102	青倉山 "	朝来市	78	22.11.01~2.10.31
103	伊丹・尼崎 "	伊丹市、尼崎市	5,245	28.11.01~8.10.31
104	小野市来住町 "	小野市	1,331	28.11.01~8.10.31
105	青野ヶ原 "	小野市、加西市、加東市	1,454	25.11.01~5.10.31
106	小野・社・滝野 "	小野市、加東市	2,277	26.11.01~6.10.31
107	あわじ花さじき "	淡路市	35	30.11.01~10.10.31
108	三日月 "	佐用郡佐用町	75	27.11.01~7.10.31
109	佐用町申山 "	佐用郡佐用町	75	25.11.01~5.10.31
110	兵庫県鳴門海峡及び沼島 "	南あわじ市	10,000	30.11.01~10.10.31
111	豊岡・日高円山川 "	豊岡市、城崎郡日高町	1,144	27.11.01~7.10.31
112	六方川 "	豊岡市	8	29.11.01~9.10.31
113	姫路 "	姫路市	15,903	28.11.01~8.10.31
114	高室池 "	加東市	25	23.11.01~3.10.31
115	甲山長池 "	姫路市、神崎郡福崎町、香寺町	2,271	27.11.01~7.10.31

令和2年11月1日現在

索引	名称	所在地	面積	指定期間
116	オノ池 "	加西市	150	24.11.01~4.10.31
117	加古川 "	明石市、加古川市、高砂市、加古郡稲美町、播磨町	21,235	28.11.01~8.10.31
118	いきものふれあいの里 "	丹波市	56	27.11.01~7.10.31
119	西宮・芦屋・神戸 "	西宮市、芦屋市、神戸市	5,861	28.11.01~8.10.31
120	安富ダム "	姫路市	23	29.11.01~9.10.31
121	生野ダム "	朝来市	98	25.11.01~5.10.31
122	木谷山 "	西脇市	1,180	26.11.01~6.10.31
123	玉津岩岡 "	神戸市	2,720	28.11.01~8.10.31
124	夜久野 "	朝来市	88	29.11.01~9.10.31
125	三田 "	三田市	7,849	30.11.01~10.10.31
126	猪名川 "	川辺郡猪名川町	1,790	22.11.01~2.10.31
127	神出 "	神戸市	800	22.11.01~2.10.31
128	丹生山 "	神戸市	1,370	28.11.01~8.10.31
129	城山台 "	加古川市	61	27.11.01~7.10.31
130	長楽寺 "	加古川市	136	27.11.01~7.10.31
131	津万井 "	西脇市	429	27.11.01~7.10.31
132	姫路市白鳥池 "	姫路市	100	27.11.01~7.10.31
133	日高町猪爪 "	豊岡市	7	27.11.01~7.10.31
134	久崎 "	佐用郡佐用町	40	28.11.01~8.10.31
135	多々良木ダム "	朝来市	143	28.11.01~8.10.31
136	黒川ダム "	朝来市	266	28.11.01~8.10.31
137	小野市樫山 "	小野市	143	29.11.01~9.10.31
138	赤穂市大津 "	赤穂市	240	29.11.01~9.10.31
139	神戸市西区 "	神戸市	2,554	30.11.01~10.10.31
140	鳴尾山 "	西脇市	143	30.11.01~10.10.31
141	猪子垣 "	豊岡市	3	25.11.01~5.10.31
142	小野中央 "	小野市	1,075	30.11.01~10.10.31
143	舌勝 "	佐用郡佐用町	7	1.11.01~11.10.31
144	塩田 "	佐用郡佐用町	63	1.11.01~11.10.31
145	油押大池 "	姫路市	5	27.11.01~7.10.31
146	倉町野 "	丹波市	64	1.11.01~11.10.31
147	篠山 "	篠山市	1,272	1.11.01~11.10.31
148	赤穂 "	赤穂市	1,202	28.11.01~8.10.31
149	ネスタリゾート神戸(旧グリーンピア三木) "	三木市	347	22.11.01~2.10.31
150	阪神湾岸 "	神戸市、芦屋市、西宮市、尼崎市	14,018	23.11.01~3.10.31
151	岩屋山 "	丹波市	700	26.11.01~6.10.31
152	嬉野 "	加東市	134	23.11.01~3.10.31
153	雪彦山 "	姫路市	60	22.11.01~2.10.31
154	神戸 "	神戸市、西宮市	18,483	24.11.01~4.10.31
155	阪神 "	宝塚市、川西市、西宮市、伊丹市	7,175	24.11.01~4.10.31
156	加西市西部 "	加西市	615	29.11.01~9.10.31
157	常盤ダム "	淡路市	12	29.11.01~9.10.31
158	秋津 "	加東市	385	25.11.01~5.10.31
159	黒谷 "	加東市	140	25.11.01~5.10.31
160	奥若杉 "	養父市	200	25.11.01~5.10.31
161	円山川沿岸 "	養父市、朝来市	655	25.11.01~5.10.31
162	神戸北 "	神戸市	4,660	28.11.01~8.10.31
163	権現ダム北 "	加古川市	70	25.11.01~5.10.31
164	神出・岩岡 "	神戸市	680	25.11.01~5.10.31
165	小野市日吉 "	小野市	34	29.11.01~9.10.31
166	三木市大村 "	三木市	88	26.11.01~6.10.31
167	篠山市武庫川 "	篠山市	60	1.11.01~11.10.31
168	嬉野台 "	加東市	432	26.11.01~6.10.31
169	相生 "	相生市	3,465	28.11.01~8.10.31
170	道場町 "	神戸市	1,760	28.11.01~8.10.31
171	石生 "	丹波市	250	30.11.01~10.10.31
172	農業公園 "	神戸市	31	26.11.01~6.10.31
173	善防山 "	加西市	850	28.11.01~8.10.31
174	鍋ヶ谷 "	宍粟市	670	27.11.01~7.10.31
175	戸島 "	豊岡市	52	27.11.01~7.10.31
176	清富 "	美方郡新温泉町	30	27.11.01~7.10.31
177	五色学園 "	洲本市	149	28.11.01~8.10.31
178	揖籠 "	たつの市、宍粟市、揖保郡太子町	9,705	28.11.01~8.10.31

令和2年11月1日現在

索引	名称	所在地	面積	指定期間
179	川西・猪名川 "	川西市、川辺郡猪名川町	3,780	28.11.01～8.10.31
180	加西市中部 "	加西市	1,934	28.11.01～8.10.31
181	西脇 "	西脇市	716	28.11.01～8.10.31
182	加西市北条西 "	加西市	369	28.11.01～8.10.31
183	小野市高山 "	小野市	526	28.11.01～8.10.31
184	春日インターチェンジ "	丹波市	122	28.11.01～8.10.31
185	志筑 "	淡路市	36	28.11.01～8.10.31
186	西播磨テクノポリス "	たつの市(900 ^{ヘクタール})、赤穂郡上郡町(444 ^{ヘクタール})	1,344	24.11.01～4.10.31
187	有馬町 "	神戸市	100	30.11.01～10.10.31
188	書写 "	姫路市	126	30.11.01～10.10.31
189	グリーンエコー笠形 "	神崎郡神河町	108	30.11.01～10.10.31
190	円山川公苑 "	豊岡市	86	30.11.01～10.10.31
191	矢田川 "	美方郡香美町	37	30.11.01～10.10.31
192	鉢伏高原 "	養父市	539	30.11.01～10.10.31
193	北条 "	加西市	432	1.11.01～11.10.31
194	永福・横谷 "	加東市	430	1.11.01～11.10.31
195	小野市中谷町 "	小野市	215	1.11.01～11.10.31
196	三原 "	丹波市	545	1.11.01～11.10.31
197	加西市東部 "	加西市	356	24.11.01～4.10.31
198	小野市市場 "	小野市	322	24.11.01～4.10.31
199	氷上加古川 "	丹波市	62	24.11.01～4.10.31
200	氷上南加古川 "	丹波市	77	24.11.01～4.10.31
201	氷ノ山山麓 "	養父市	265	24.11.01～4.10.31
202	生野 "	朝来市	194	24.11.01～4.10.31
203	今田南部 "	篠山市	70	30.11.01～10.10.31
204	福本 "	神崎郡神河町	179	27.11.01～6.10.31
205	赤穂千種川(旧 高雄) "	赤穂市	376	27.11.01～7.10.31
206	つるぎが丘・とが山 "	養父市	52	26.11.01～6.10.31
207	天滝 "	養父市	54	26.11.01～6.10.31
208	佐のう高原 "	朝来市	52	26.11.01～6.10.31
209	迫間 "	朝来市	135	26.11.01～6.10.31
210	明石海峡 "	神戸市、明石市、加古川市、淡路市、加古郡播磨町	11,600	26.11.01～6.10.31
211	宍粟揖保川 "	宍粟市	218	27.11.01～7.10.31
212	明神山 "	姫路市	137	1.11.01～11.10.31
213	城山 "	姫路市	155	22.11.01～2.10.31
214	猪篠 "	神崎郡神河町	56	22.11.01～2.10.31
215	市島町竹田川 "	丹波市	95	22.11.01～2.10.31
216	寺CSR "	姫路市	210	23.11.01～3.10.31
217	打越緑台 "	姫路市	57	23.11.01～3.10.31
218	柏原・大野 "	川辺郡猪名川町	523	24.11.01～4.10.31
219	権現ダム "	加古川市	101	25.11.01～5.10.31
220	三木市西部第2 "	三木市	608	25.11.01～5.10.31
221	加西市西長町大堂池 "	加西市	1	25.11.01～5.10.31
222	林田町大堤 "	姫路市	1	25.11.01～5.10.31
223	加西市南部 "	加西市	88	26.11.01～6.10.31
224	中町東安田 "	多可郡多可町	35	26.11.01～6.10.31
225	国見山 "	宍粟市	800	26.11.01～6.10.31
226	篠山市雲部 "	篠山市	79	26.11.01～6.10.31
227	春日竹田川 "	丹波市	68	26.11.01～6.10.31
228	浅野 "	淡路市	105	26.11.01～6.10.31
229	育波 "	淡路市	157	26.11.01～6.10.31
230	尾崎西 "	淡路市	30	26.11.01～6.10.31
231	小野市下東条 "	小野市	234	27.11.01～7.10.31
232	口吉川 "	三木市	1,373	27.11.01～7.10.31
233	神戸空港 "	神戸市	863	27.11.01～7.10.31
234	川西黒川 "	川西市	37	28.11.01～8.10.31
235	氷上葛野川 "	丹波市	23	28.11.01～8.10.31
236	加古川北 " (旧・氷上北)	丹波市	71	28.11.01～8.10.31
237	小野市匠台 "	小野市	287	29.11.01～9.10.31
238	小野市万勝寺 "	小野市	219	29.11.01～9.10.31
239	野上 "	豊岡市	232	29.11.01～9.10.31
240	柏原川 "	丹波市	7	29.11.01～9.10.31

令和2年11月1日現在

索引	名称	所在地	面積	指定期間
241	宝塚西谷の森 "	宝塚市	101	30.11.01～10.10.31
242	小野市小田上 "	小野市	138	30.11.01～10.10.31
243	北淡震災記念公園 "	淡路市	97	30.11.01～10.10.31
244	温泉 "	新温泉町	27	27.11.01～7.10.31
245	多可町加美区的場 "	多可町	147	28.11.01～8.10.31
246	中町妙見山 "	多可町	614	29.11.01～9.10.31
247	加西市一乗寺 "	加西市	620	30.11.01～10.10.31
248	加西市北条 "	加西市	94	30.11.01～10.10.31
計	163箇所		200,479	

(2) 特定猟具使用禁止区域(銃器・くくりわな)

令和2年11月1日現在

索引番号	名称	所在地	面積 [ha]	指定期間
249	鶏籠山 特定猟具使用禁止区域(銃器・くくりわな)	たつの市	98	25.11.01～5.10.31
250	赤穂市御崎 "	赤穂市	570	26.11.01～6.10.31
251	たつの市御津 "	たつの市	216	27.11.01～7.10.31
252	相生御津 "	相生市、たつの市	192	28.11.01～8.10.31
253	相生市那波	相生市	33	28.11.01～8.10.31
254	有年・周世 "	赤穂市	430	30.11.01～10.10.31
計	6箇所		1,539	

(3) 鉛散弾規制区域

令和2年11月1日現在

索引番号	名称	所在地	面積 [ha]	指定期間
255	千刈水源池鉛散弾規制区域	宝塚市	140	なし
計	1箇所		140	

第5表 狩猟者登録を受けた者により捕獲された鳥獣（令和2年度）

鳥 類				獣 類				
鳥の種類	捕 獲 数 (羽)			獣の種類	捕 獲 数 (頭)			
	県内者	県外者	計		県内者	県外者	計	
ゴ イ サ ギ	-	-	-	ノ ウ サ ギ	-	-	-	
マ ガ モ	1,053	89	1,142	ツキノワグマ	-	-	-	
カ ル ガ モ	795	69	864	ヒ グ マ	-	-	-	
コ ガ モ	128	13	141	ア ラ イ グ マ	69	1	70	
ヨ シ ガ モ	11	-	11	タ ヌ キ	22	1	23	
ヒ ド リ ガ モ	115	-	115	キ ツ ネ	6	-	6	
オ ナ ガ ガ モ	3	-	3	ホ ン ド テ ン	5	-	5	
ハ シ ビ ロ ガ モ	16	-	16	オ ス イ タ チ	1	1	2	
ホ シ ハ ジ ロ	14	-	14	ミ ン ク	-	-	-	
キンクロハジロ	19	3	22	ア ナ グ マ	11	-	11	
ス ズ カ モ	7	-	7	ハ ク ビ シ ン	5	-	5	
ク ロ ガ モ	4	-	4	イノシシ(イブキ舎)	8,239	207	8,446	
エゾライチョウ	-	-	-	シ カ	オ ス	9,537	227	9,764
コ ジ ュ ケ イ	6	2	8		メ ス	14,330	262	14,592
ヤ マ ド リ	17	1	18		不 明	306	25	331
キジ(コウライキジ舎)	228	11	239		小 計	24,173	514	24,687
バ ン	1	-	1	ヌ ー ト リ ア	13	-	13	
ヤ マ シ ギ	1	-	1	ノ イ ヌ	-	-	-	
タ シ ギ	10	-	10	ノ ネ コ	-	-	-	
キ ジ バ ト	234	5	239	合 計	32,544	724	33,268	
ヒ ヨ ド リ	429	1	430					
ニューナイスズメ	-	-	-					
ス ズ メ	753	-	753					
ム ク ド リ	7	-	7					
ミヤマガラス	-	-	-					
ハシボソガラス	33	3	36					
ハシブトガラス	87	17	104					
カ ラ ス 不 明	10	-	10					
カ ワ ウ	100	1	101					
そ の 他	-	-	-					
合 計	4,081	215	4,296					

第6表 狩猟免許所持者数及び狩猟登録者数(令和2年度)

農林名	網		わな		第一種		第二種		合計	
	免許 所持者数	狩猟 登録者数	免許 所持者数	狩猟 登録者数	免許 所持者数	狩猟 登録者数	免許 所持者数	狩猟 登録者数	免許 所持者数	狩猟 登録者数
神戸	59	3	547	231	543	330	12	27	1,161	591
阪神	61	1	699	300	519	257	14	15	1,293	573
加古川	42	5	256	98	277	170	6	9	581	282
加東	22	3	446	310	217	146	8	10	693	469
姫路	25	2	405	221	328	240	11	8	769	471
光都	12	-	518	371	339	269	8	10	877	650
豊岡	13	1	403	266	125	87	1	2	542	356
朝来	15	3	217	164	106	79	1	1	339	247
丹波	22	-	389	265	160	102	6	7	577	374
洲本	9	-	472	344	157	127	5	4	643	475
県外者	-	-	-	49	-	226	-	13	-	288
合計	280	18	4,352	2,619	2,771	2,033	72	106	7,475	4,776

第7表 許可を受けた者により捕獲された鳥獣(令和2年度)

有害鳥獣捕獲				飼養のための捕獲	
獣類		鳥類		種類	捕獲数
種類	捕獲数	種類	捕獲数		
ノウサギ	-	アオサギ	32		-
クマ	53	カモ類	23		-
アライグマ	304	キジバト	11		-
タヌキ	397	ヒヨドリ	584		-
キツネ	22	スズメ類	42		-
オスイタチ	179	ムクドリ	198		-
アナグマ	813	カラス類	3,866		-
イノシシ	14,424	ドバト	1,154		-
オスジカ	9,836	トビ	21		-
メスジカ	11,380	コサギ	-		-
ヌートリア	114	カワウ	472		-
ノイヌ	-	ツグミ	-		-
サル	76	カモメ	-		-
その他	815	その他	137		-
計	38,413	計	6,540		-

第8表 鳥獣飼養状況(令和2年度)

種類	羽数又は頭数
メジロ	32
コマドリ	2
ニホンザル	1
スミスネズミ	2
アカネズミ	2
ヒメネズミ	2
ゴマフアザラシ	1
計	42

ⅩⅡ 「新ひょうごの森づくり」の推進

第1表 「新ひょうごの森づくり」森林整備実績表(令和2年度)

県民局名	事務所名	市町名	「森林管理100%作戦」推進事業		住民参画型里山林再生事業	
			箇所数	面積(ha)	箇所数	面積(ha)
神戸	神戸	神戸市	-	-	5	6
		小計	-	-	5	6
阪神南	阪神	西宮市	-	-	1	1
阪神北		三田市	-	-	3	7
		川西市	-	-	-	-
		猪名川町	-	-	1	1
		小計	-	-	5	9
東播磨	加古川	加古川市	-	-	6	6
		小計	-	-	6	6
北播磨	加東	西脇市	5	15	-	-
		加西市	2	5	1	2
		加東市	-	-	-	-
		多可町	47	194	2	5
		小計	54	214	3	7
中播磨	姫路	姫路市	13	108	5	30
		神河町	9	133	1	15
		市川町	2	15	-	-
		福崎町	-	-	-	-
		小計	24	256	6	45
西播磨	光都	赤穂市	-	-	1	1
		相生市	-	-	1	2
		たつの市	2	22	-	-
		宍粟市	46	262	2	7
		上郡町	-	-	1	2
		佐用町	65	87	7	44
		小計	113	372	12	56
但馬	豊岡	豊岡市	62	153	3	15
		香美町	8	89	-	-
		新温泉町	4	52	-	-
		小計	74	295	3	15
	朝来	養父市	67	260	2	10
		朝来市	43	170	-	-
小計	110	430	2	10		
丹波	丹波	丹波篠山市	16	90	-	-
		丹波市	43	262	16	84
		小計	59	352	16	84
淡路	洲本	洲本市	2	15	1	4
		淡路市	-	-	-	-
		小計	2	15	1	4
合計			436	1,933	59	240

注)四捨五入のため内訳数字の計と合計数字が一致しない場合がある。

ⅩⅢ 「災害に強い森づくり」の推進

第1表 「災害に強い森づくり（第3期）」森林整備実績表（令和2年度）

県民局名	事務所名	市町名	第3期												
			緊急防災森林整備		里山防災森林整備		針葉樹林と広葉樹林の混交整備		野生動物共生林整備		住民参画型森林整備		都市山防災林整備		
			斜面対策 面積 (ha)	箇所数	面積 (ha)	箇所数	箇所数	面積 (ha)	箇所数	箇所数	面積 (ha)	箇所数	箇所数	面積 (ha)	
神戸	神戸	神戸市	4	-	-	1	5	-	-	-	-	-	-	4	45
		小計	4	-	-	1	5	-	-	-	-	-	-	4	45
阪神北	阪神	三田市	-	-	-	-	-	-	-	-	1	21	-	-	-
		西宮市	-	-	-	-	-	-	-	-	-	-	-	-	-
東播磨	加古川	小計	-	-	-	-	-	-	-	1	21	-	-	1	11
		加古川市	-	-	-	-	-	-	-	-	-	-	-	-	-
北播磨	加東	高砂市	-	-	-	1	6	-	-	-	-	-	-	-	-
		小計	-	-	-	1	6	-	-	-	-	-	-	-	-
中播磨	姫路	西脇市	14	-	-	-	-	-	-	-	1	32	-	-	-
		加西市	6	1	1	-	-	-	-	-	-	-	-	-	-
西播磨	光都	多可町	330	1	2	2	32	1	17	2	21	-	-	-	-
		小計	350	2	3	2	32	1	17	3	53	-	-	-	-
但馬	豊岡	姫路市	4	1	2	1	20	-	-	2	41	2	4	-	-
		小計	136	-	-	-	-	-	-	2	48	-	-	-	-
丹波	丹波	神河町	10	4	5	-	-	-	-	-	-	-	-	-	-
		福崎町	-	-	-	-	-	-	-	-	-	1	50	-	-
淡路	洲本	小計	150	5	7	1	20	2	48	3	91	2	4	-	-
		相生市	-	-	-	-	-	-	-	-	1	45	-	-	-
但馬	豊岡	赤穂市	-	-	-	1	9	-	-	-	-	-	-	-	-
		上郡町	5	-	-	2	15	-	-	-	-	-	-	-	-
丹波	丹波	佐用町	4	4	9	-	-	-	-	-	-	-	-	-	-
		たつの市	61	1	1	1	13	-	-	-	2	30	1	2	-
但馬	豊岡	小計	-	-	-	-	-	-	-	-	-	-	-	-	-
		太子町	70	5	10	5	44	-	-	-	3	75	2	4	-
但馬	豊岡	豊岡市	59	-	-	3	36	1	20	1	30	-	-	-	-
		香美町	29	-	-	2	10	1	30	-	-	-	-	-	-
但馬	豊岡	新温泉町	20	-	-	-	-	-	-	1	33	-	-	-	-
		小計	108	-	-	5	46	2	50	2	63	-	-	-	-
但馬	豊岡	養父市	151	1	1	2	25	-	-	2	51	1	5	-	-
		朝来市	53	-	-	1	30	1	28	1	59	-	-	-	-
但馬	豊岡	小計	204	1	1	3	55	1	28	3	110	1	5	-	-
		小計	312	1	1	8	101	3	78	5	173	1	5	-	-
丹波	丹波	丹波篠山市	96	-	-	-	-	-	-	1	25	-	-	-	-
		丹波市	17	3	4	3	55	-	-	2	36	1	2	-	-
淡路	洲本	小計	113	3	4	3	55	1	25	2	36	1	2	-	-
		洲本市	7	-	-	-	-	-	-	-	-	-	-	-	-
淡路	洲本	南あわじ市	-	1	2	-	-	-	-	-	-	-	-	-	-
		淡路市	-	-	-	1	9	-	-	-	-	-	-	-	-
但馬	豊岡	小計	7	1	2	1	9	-	-	-	-	-	-	-	-
		小計	1,006	17	27	22	272	7	168	17	449	8	19	5	56

注 単位未満端数四捨五入のため、計において一致しないことがある

第3表 林道舗装実績表

単位 延長：m
事業費：千円

県民局名	事務所名	民有林林道事業										地方単独事業				計				
		森林環境保全整備事業		地方創生道整備推進交付金		農山漁村地域整備交付金		県単独林道(県営)		市町等単独		路線数	延長	事業費	路線数	延長	事業費			
		路線数	延長	事業費	路線数	延長	事業費	路線数	延長	事業費	路線数							延長	事業費	
神戸	六甲治山 六甲治山計	三田市												1	172	12,902	1	172	12,902	
		六甲治山計													1	172	12,902	1	172	12,902
		計													1	172	12,902	1	172	12,902
中播磨	姫路 姫路農林計	姫路市												1	54	3,316	1	54	3,316	
		姫路農林計													1	54	3,316	1	54	3,316
		計													1	54	3,316	1	54	3,316
西播磨	光都 光都農林計	宍粟市																		
		光都農林計																		
		計																		
但馬	朝来 朝来農林計	新温泉町																		
		豊岡農林計																		
		朝来農林計	1	507	12,080													1	507	12,080
丹波	丹波 丹波農林計	朝来農林計	1	507	12,080															
		丹波市													1	28	365	1	28	365
		丹波農林計	1	507	12,080										1	28	365	1	28	365
合計		1	507	12,080									3	254	16,583	4	761	28,663		
県営	森林基幹道 森林管理道	森林基幹道	1	507	12,080															
		森林管理道													3	254	16,583	3	254	16,583
		計	1	507	12,080										3	254	16,583	4	761	28,663

(注) 1 県営林道分は、各農林(水産)事務所の内数である。
 2 路線数欄()書きは、重複路線を示す。
 3 令和元年度の明許繰越の令和2年度支出分を含む。
 4 民有林林道(地方創生道整備推進交付金)の事業費は、開設事業費の内数である。

第4表 林道施設災害復旧事業

(1)林道施設災害復旧事業

単位 延長:m/事業費:千円

県民局名	事務所名	市町名	令和元年災害				令和2年度				合 計			
			台風19号災害				7月豪雨災害							
			路線数	箇所数	延長	事業費	路線数	箇所数	延長	事業費	路線数	箇所数	延長	事業費
神戸	六甲	神戸市	-	-	-	-	-	-	-	-	-	-	-	-
		猪名川町	-	-	-	-	-	-	-	-	-	-	-	-
	六甲治山 計		-	-	-	-	-	-	-	-	-	-	-	-
神戸県民センター 計			-	-	-	-	-	-	-	-	-	-	-	-
北播磨	加東	多可町	-	-	-	-	-	-	-	-	-	-	-	-
		加西市	-	-	-	-	-	-	-	-	-	-	-	-
	加東農林 計		-	-	-	-	-	-	-	-	-	-	-	-
北播磨県民局 計			-	-	-	-	-	-	-	-	-	-	-	-
中播磨	姫路	姫路市	-	-	-	-	-	-	-	-	-	-	-	-
		市川町	-	-	-	-	-	-	-	-	-	-	-	-
		神河町	-	-	-	-	-	-	-	-	-	-	-	-
	姫路農林 計		-	-	-	-	-	-	-	-	-	-	-	-
中播磨県民局 計			-	-	-	-	-	-	-	-	-	-	-	-
西播磨	光都	宍粟市	-	-	-	-	2	2	62	43,868	2	2	62	43,868
		光都農林 計		-	-	-	-	2	2	62	43,868	2	2	62
西播磨県民局 計			-	-	-	-	2	2	62	43,868	2	2	62	43,868
但馬	豊岡	豊岡市	1	1	33	19,737	-	-	-	-	1	1	33	19,737
		香美町	-	-	-	-	-	-	-	-	-	-	-	-
		新温泉町	-	-	-	-	-	-	-	-	-	-	-	-
	豊岡農林 計		1	1	33	19,737	-	-	-	-	1	1	33	19,737
	朝来	養父市	-	-	-	-	-	-	-	-	-	-	-	-
		朝来市	-	-	-	-	-	-	-	-	-	-	-	-
	朝来農林 計		-	-	-	-	-	-	-	-	-	-	-	-
但馬県民局 計			1	1	33	19,737	-	-	-	-	1	1	33	19,737
丹波	丹波	丹波市	-	-	-	-	-	-	-	-	-	-	-	-
		丹波農林 計		-	-	-	-	-	-	-	-	-	-	-
丹波県民局 計			-	-	-	-	-	-	-	-	-	-	-	-
淡路	洲本	洲本市	-	-	-	-	-	-	-	-	-	-	-	-
		南あわじ市	-	-	-	-	-	-	-	-	-	-	-	-
		淡路市	-	-	-	-	-	-	-	-	-	-	-	-
	洲本農林 計		-	-	-	-	-	-	-	-	-	-	-	-
淡路県民局 計			-	-	-	-	-	-	-	-	-	-	-	-
合 計			1	1	33	19,737	2	2	62	43,868	3	3	95	63,605
うち県営林道			-	-	-	-	-	-	-	-	-	-	-	-

1 事業費には、指導監督費を含まない。

4 市町営事業の事業費には事務費を含まない。

2 令和元年災害は令和2年度への明許繰越分を含む。

3 令和元年災害の事業費は令和2年度の分割補助分を含む。

XV 治山事業

第1表 治山事業実績表

県民局名	事務所名	項目 市町名	山 地 治 山 総 合 対 策												
			復 旧 治 山 (元年度国庫債務負担行為分)			復 旧 治 山			復 旧 治 山 (特 別 枠 分)			復 旧 治 山 (経済危機対応 補正予算)			
			箇所	面積	本工事費等	箇所	面積	本工事費等	箇所	面積	本工事費等	箇所	面積	本工事費等	
本庁	治山	全県	-	-	-	-	-	-	-	-	-	-	-	-	
		計	-	-	-	-	-	-	-	-	-	-	-	-	
神戸(六甲)	神戸	神戸市	-	-	-	3	0.42	322,086,000	-	-	-	1	0.20	45,000,000	
		尼崎市	-	-	-	-	-	-	-	-	-	-	-	-	
		西宮市	-	-	-	-	-	-	-	-	-	-	-	-	
		芦屋市	-	-	-	-	-	-	-	-	-	-	-	-	
		伊丹市	-	-	-	-	-	-	-	-	-	-	-	-	
		宝塚市	-	-	-	-	-	-	-	-	-	-	-	-	
		川西市	-	-	-	-	-	-	-	-	-	-	-	-	
		三田市	-	-	-	-	-	-	1	0.26	118,954,000	-	-	-	-
		猪名川町	-	-	-	-	-	-	-	-	-	1	0.17	106,700,000	
計	-	-	-	3	0.42	322,086,000	1	0.26	118,954,000	2	0.37	151,700,000			
東播磨	加古川	明石市	-	-	-	-	-	-	-	-	-	-	-	-	
		加古川市	-	-	-	-	-	-	-	-	-	-	-	-	
		高砂市	-	-	-	-	-	-	-	-	-	-	-	-	
		稲美町	-	-	-	-	-	-	-	-	-	-	-	-	
		播磨町	-	-	-	-	-	-	-	-	-	-	-	-	
計	-	-	-	-	-	-	-	-	-	-	-	-			
北播磨	加東	西脇市	-	-	-	-	-	-	-	-	-	-	-	-	
		三木市	-	-	-	-	-	-	-	-	-	-	-	-	
		小野市	-	-	-	-	-	-	-	-	-	-	-	-	
		加西市	-	-	-	-	-	-	-	-	-	-	-	-	
		加東市	-	-	-	-	-	-	-	-	-	-	-	-	
		多可町	-	-	-	1	0.10	82,250,000	1	0.15	73,570,000	1	0.04	40,000,000	
計	-	-	-	1	0.10	82,250,000	1	0.15	73,570,000	1	0.04	40,000,000			
中播磨	姫路	姫路市	-	-	-	-	-	-	-	-	-	-	-	-	
		神河町	-	-	-	1	0.10	28,513,000	-	-	-	-	-	-	
		市川町	-	-	-	-	-	-	-	-	-	-	-	-	
		福崎町	-	-	-	-	-	-	-	-	-	-	-	-	
計	-	-	-	1	0.10	28,513,000	-	-	-	-	-	-			
西播磨	光都	姫路市	-	-	-	-	-	-	-	-	-	-	-	-	
		相生市	-	-	-	-	-	-	-	-	-	-	-	-	
		たつの市	-	-	-	-	-	-	-	-	-	-	-	-	
		赤穂市	-	-	-	-	-	-	-	-	-	1	0.05	54,100,000	
		宍粟市	-	-	-	1	0.20	59,960,000	-	-	-	1	0.28	85,050,000	
		太子町	-	-	-	-	-	-	-	-	-	-	-	-	
		上郡町	-	-	-	-	-	-	-	-	-	-	-	-	
		佐用町	-	-	-	-	-	-	-	-	-	-	-	-	
計	-	-	-	1	0.20	59,960,000	-	-	-	2	0.33	139,150,000			
但馬	豊岡	豊岡市	-	-	-	1	0.20	69,966,000	-	-	-	2	0.30	80,600,000	
		香美町	1	0.20	80,050,000	1	0.17	112,984,000	-	-	-	-	-	-	
		新温泉町	-	-	-	-	-	-	-	-	-	-	-	-	
	計	1	0.20	80,050,000	2	0.37	182,950,000	-	-	-	2	0.30	80,600,000		
	朝来	豊岡市	-	-	-	-	-	-	-	-	-	-	-	-	
		養父市	-	-	-	2	0.22	158,902,000	-	-	-	-	-	-	
		朝来市	-	-	-	-	-	-	2	0.29	114,396,000	1	0.10	91,000,000	
	計	-	-	-	2	0.22	158,902,000	2	0.29	114,396,000	1	0.10	91,000,000		
	朝来(林道建設)	豊岡市	-	-	-	-	-	-	-	-	-	-	-	-	
		養父市	-	-	-	-	-	-	-	-	-	-	-	-	
朝来市		-	-	-	-	-	-	-	-	-	-	-	-		
香美町		-	-	-	-	-	-	-	-	-	-	-	-		
新温泉町	-	-	-	-	-	-	-	-	-	-	-	-			
計	-	-	-	-	-	-	-	-	-	-	-	-			
丹波	丹波	丹波篠山市	-	-	-	-	-	-	-	-	-	-	-	-	
		丹波市	-	-	-	3	0.16	248,454,000	2	0.25	193,930,000	2	0.35	147,000,000	
		計	-	-	-	3	0.16	248,454,000	2	0.25	193,930,000	2	0.35	147,000,000	
淡路	洲本	洲本市	-	-	-	-	-	-	-	-	-	-	-	-	
		南あわじ市	-	-	-	-	-	-	-	-	-	-	-	-	
		淡路市	-	-	-	-	-	-	-	-	-	-	-	-	
計	-	-	-	-	-	-	-	-	-	-	-	-			
県計	本工事費等	1	0.20	80,050,000	13	1.57	1,083,115,000	6	0.95	500,850,000	10	1.49	649,450,000		
	事務費	-	-	-	-	-	-	-	-	-	-	-	-		
	事業費	-	-	80,050,000	-	-	1,083,115,000	-	-	500,850,000	-	-	649,450,000		

1. 令和3年度に繰り越した繰越明許費(事業費:公共4,832,905千円、県単1,054,157千円)を含む。
2. 県単補助治山については、県予算額ベース
3. 公共治山事業の事務費については、全体額を合計欄に記載し、県単治山事業の事務費については、県営事業の欄に記載している。

県民局名	事務所名	項目	山 地 治 山 総 合 対 策											
			山地災害重点地域総合対策事業			山地災害重点地域総合対策事業 (経済危機対応 補正予算)			緊急予防治山 (元年度国庫債務負担行為分)			緊急予防治山		
			箇所	面積	本工事費等	箇所	面積	本工事費等	箇所	面積	本工事費等	箇所	面積	本工事費等
本庁	治山	全県	-	-	-	-	-	-	-	-	-	-	-	-
		計	-	-	-	-	-	-	-	-	-	-	-	-
神戸	(六甲)	神戸市	-	-	-	-	-	-	-	-	-	-	-	-
		尼崎市	-	-	-	-	-	-	-	-	-	-	-	-
		西宮市	-	-	-	-	-	-	-	-	-	-	-	-
		芦屋市	-	-	-	-	-	-	-	-	-	-	-	-
		伊丹市	-	-	-	-	-	-	-	-	-	-	-	-
		宝塚市	-	-	-	-	-	-	-	-	1	0.23	119,796,000	-
		川西市	-	-	-	-	-	-	-	-	-	-	-	-
		三田市	-	-	-	-	-	-	-	-	-	-	-	-
		猪名川町	-	-	-	1	3.70	105,000,000	-	-	-	-	-	-
計	-	-	-	1	3.70	105,000,000	-	-	-	1	0.23	119,796,000	-	
東播磨	加古川	明石市	-	-	-	-	-	-	-	-	-	-	-	-
		加古川市	-	-	-	-	-	-	-	-	-	-	-	-
		高砂市	-	-	-	-	-	-	-	-	-	-	-	-
		稲美町	-	-	-	-	-	-	-	-	-	-	-	-
		播磨町	-	-	-	-	-	-	-	-	-	-	-	-
計	-	-	-	-	-	-	-	-	-	-	-	-		
北播磨	加東	西脇市	-	-	-	-	-	-	-	-	-	-	-	-
		三木市	-	-	-	-	-	-	-	-	-	-	-	-
		小野市	-	-	-	-	-	-	-	-	-	-	-	-
		加西市	-	-	-	-	-	-	-	-	-	-	-	-
		加東市	-	-	-	-	-	-	-	-	-	-	-	-
		多可町	-	-	-	1	5.07	145,000,000	-	-	-	-	-	-
計	-	-	-	1	5.07	145,000,000	-	-	-	-	-	-		
中播磨	姫路	姫路市	-	-	-	-	-	-	-	-	-	-	-	-
		神河町	-	-	-	1	4.91	140,000,000	-	-	-	2	0.04	101,442,000
		市川町	1	0.02	57,952,604	-	-	-	-	-	-	-	-	-
		福崎町	-	-	-	-	-	-	-	-	-	-	-	-
計	1	0.02	57,952,604	1	4.91	140,000,000	-	-	-	2	0.04	101,442,000		
西播磨	光都	姫路市	-	-	-	-	-	-	-	-	-	-	-	-
		相生市	-	-	-	-	-	-	-	-	-	-	-	-
		たつの市	-	-	-	-	-	-	-	-	-	-	-	-
		赤穂市	-	-	-	-	-	-	-	-	-	-	-	-
		宍粟市	-	-	-	1	2.00	55,050,000	-	-	-	1	0.60	72,779,000
		太子町	-	-	-	-	-	-	-	-	-	-	-	-
		上郡町	-	-	-	-	-	-	-	-	-	-	-	-
		佐用町	-	-	-	-	-	-	-	-	-	-	-	-
計	-	-	-	1	2.00	55,050,000	-	-	-	1	0.60	72,779,000		
但馬	豊岡	豊岡市	-	-	-	1	10.46	305,000,000	1	0.05	31,500,000	-	-	-
		香美町	-	-	-	-	-	-	-	-	-	1	0.50	72,292,000
		新温泉町	-	-	-	-	-	-	-	-	-	-	-	-
	計	-	-	-	1	10.46	305,000,000	1	0.05	31,500,000	1	0.50	72,292,000	
	朝来	豊岡市	-	-	-	-	-	-	-	-	-	-	-	-
		養父市	-	-	-	-	-	-	-	-	-	-	-	-
		朝来市	-	-	-	1	6.60	190,000,000	-	-	-	4	2.56	130,455,400
	計	-	-	-	1	6.60	190,000,000	-	-	-	4	2.56	130,455,400	
	朝来(林道建設)	豊岡市	-	-	-	-	-	-	-	-	-	-	-	-
		養父市	-	-	-	-	-	-	-	-	-	-	-	-
朝来市		-	-	-	-	-	-	-	-	-	-	-	-	
香美町		-	-	-	-	-	-	-	-	-	-	-	-	
新温泉町	-	-	-	-	-	-	-	-	-	-	-	-		
計	-	-	-	-	-	-	-	-	-	-	-	-		
丹波	丹波	丹波篠山市	-	-	-	-	-	-	-	-	-	-	-	-
		丹波市	-	-	-	-	-	-	-	-	-	-	-	-
		計	-	-	-	-	-	-	-	-	-	-	-	-
淡路	洲本	洲本市	-	-	-	1	4.76	135,000,000	-	-	-	-	-	-
		南あわじ市	-	-	-	-	-	-	-	-	-	-	-	-
		淡路市	-	-	-	-	-	-	-	-	-	-	-	-
計	-	-	-	1	4.76	135,000,000	-	-	-	-	-	-		
県計	事務費	本工事費等	1	0.02	57,952,604	7	37.50	1,075,050,000	1	0.05	31,500,000	9	3.93	496,764,400
		事務費	-	-	-	-	-	-	-	-	-	-	-	-
		事業費	-	-	57,952,604	-	-	1,075,050,000	-	-	31,500,000	-	-	496,764,400

1. 令和3年度に繰り越した繰越明許費(事業費:公共4,832,905千円、県単1,054,157千円)を含む。
2. 県単補助治山については、県予算額ベース
3. 公共治山事業の事務費については、全体額を合計欄に記載し、県単治山事業の事務費については、県営事業の欄に記載している。

県民局名	事務所名	項目	山地治山総合対策						水源地域等保安林整備					
			緊急予防治山 (経済危機対応 補正予算)			緊急機能			水源地域整備					
									奥地保安林保全緊急対策 (特別枠分)			奥地保安林保全緊急対策 (経済危機対応 補正予算)		
			箇所	面積	本工事費等	箇所	面積	本工事費等	箇所	面積	本工事費等	箇所	面積	本工事費等
本庁	治山	全県	-	-	-	-	-	-	-	-	-	-	-	
		計	-	-	-	-	-	-	-	-	-	-	-	
神戸(六甲)	神戸	神戸市	-	-	-	-	-	-	-	-	-	-	-	
		尼崎市	-	-	-	-	-	-	-	-	-	-	-	
		西宮市	-	-	-	-	-	-	-	-	-	-	-	
		芦屋市	-	-	-	-	-	-	-	-	-	-	-	
		伊丹市	-	-	-	-	-	-	-	-	-	-	-	
		宝塚市	-	-	-	-	-	-	-	-	-	-	-	
		川西市	-	-	-	-	-	-	-	-	-	-	-	
		三田市	-	-	-	-	-	-	-	-	-	-	-	
		猪名川町	1	1.00	30,050,000	-	-	-	-	-	-	-	-	-
計	1	1.00	30,050,000	-	-	-	-	-	-	-	-	-		
東播磨	加古川	明石市	-	-	-	-	-	-	-	-	-	-	-	
		加古川市	-	-	-	-	-	-	-	-	-	-	-	
		高砂市	-	-	-	-	-	-	-	-	-	-	-	
		稲美町	-	-	-	-	-	-	-	-	-	-	-	
		播磨町	-	-	-	-	-	-	-	-	-	-	-	
計	-	-	-	-	-	-	-	-	-	-	-			
北播磨	加東	西脇市	-	-	-	-	-	-	-	-	-	-	-	
		三木市	-	-	-	-	-	-	-	-	-	-	-	
		小野市	-	-	-	-	-	-	-	-	-	-	-	
		加西市	-	-	-	-	-	-	-	-	-	-	-	
		加東市	-	-	-	-	-	-	-	-	-	-	-	
		多可町	-	-	-	-	-	-	-	-	1	0.02	35,050,000	
計	-	-	-	-	-	-	-	-	1	0.02	35,050,000			
中播磨	姫路	姫路市	-	-	-	-	-	-	-	-	-	-	-	
		神河町	-	-	-	1	0.10	17,900,000	-	-	-	-	-	
		市川町	-	-	-	-	-	-	-	-	-	-	-	
		福崎町	-	-	-	-	-	-	-	-	-	-	-	
計	-	-	-	1	0.10	17,900,000	-	-	-	-	-			
西播磨	光都	姫路市	-	-	-	-	-	-	-	-	-	-	-	
		相生市	-	-	-	-	-	-	-	-	-	-	-	
		たつの市	-	-	-	-	-	-	-	-	-	-	-	
		赤穂市	-	-	-	-	-	-	-	-	-	-	-	
		宍粟市	-	-	-	-	-	-	-	-	-	-	-	
		太子町	-	-	-	-	-	-	-	-	-	-	-	
		上郡町	-	-	-	-	-	-	-	-	-	-	-	
		佐用町	-	-	-	1	0.10	59,208,100	-	-	-	-	-	
計	-	-	-	1	0.10	59,208,100	-	-	-	-	-			
但馬	豊岡	豊岡市	-	-	-	-	-	-	-	-	-	-	-	
		香美町	-	-	-	-	-	-	-	-	-	-	-	
		新温泉町	-	-	-	-	-	-	-	-	-	-	-	
		計	-	-	-	-	-	-	-	-	-	-	-	
	朝来	豊岡市	-	-	-	-	-	-	-	-	-	-	-	
		養父市	-	-	-	-	-	-	-	-	-	-	-	
		朝来市	-	-	-	-	-	-	-	-	-	-	-	
	朝来(林道建設)	豊岡市	-	-	-	-	-	-	-	-	-	-	-	
		養父市	-	-	-	-	-	-	-	-	-	-	-	
		朝来市	-	-	-	-	-	-	-	-	-	-	-	
香美町		-	-	-	-	-	-	-	-	-	-	-		
丹波	丹波篠山市	-	-	-	-	-	-	-	-	-	-	-		
	丹波市	-	-	-	-	-	-	2	0.78	278,489,000	-	-		
	計	-	-	-	-	-	-	2	0.78	278,489,000	-	-		
淡路	洲本市	-	-	-	-	-	-	1	10.20	62,131,000	-	-		
	南あわじ市	-	-	-	-	-	-	-	-	-	-	-		
	淡路市	-	-	-	-	-	-	-	-	-	-	-		
計	-	-	-	-	-	-	1	10.20	62,131,000	-	-			
県計	本工事費等	1	1.00	30,050,000	2	0.20	77,108,100	3	10.98	340,620,000	1	0.02	35,050,000	
	事務費	-	-	-	-	-	-	-	-	-	-	-		
	事業費	-	-	30,050,000	-	-	77,108,100	-	-	340,620,000	-	-	35,050,000	

1. 令和3年度に繰り越した繰越明許費(事業費:公共4,832,905千円、県単1,054,157千円)を含む。
2. 県単補助治山については、県予算額ベース
3. 公共治山事業の事務費については、全体額を合計欄に記載し、県単治山事業の事務費については、県営事業の欄に記載している。

県民局名	事務所名	項目	水源地域等保安林整備									水源地域等保安林整備（離島振興）					
			保安林整備									保安林整備					
			保安林改良			保安林改良 (経済危機対応 補正予算)			保 育			保安林改良			保 育		
			箇所	面積	本工事費等	箇所	面積	本工事費等	箇所	面積	本工事費等	箇所	面積	本工事費等	箇所	面積	本工事費等
本庁	治山	全県	-	-	-	-	-	-	-	-	-	-	-	-	-	-	
		計	-	-	-	-	-	-	-	-	-	-	-	-	-	-	
神戸	神戸（六甲）	神戸市	-	-	-	-	-	-	-	-	-	-	-	-	-	-	
		尼崎市	-	-	-	-	-	-	-	-	-	-	-	-	-	-	
		西宮市	-	-	-	-	-	-	-	-	-	-	-	-	-	-	
		芦屋市	-	-	-	-	-	-	-	-	-	-	-	-	-	-	
		伊丹市	-	-	-	-	-	-	-	-	-	-	-	-	-	-	
		宝塚市	-	-	-	-	-	-	-	-	-	-	-	-	-	-	
		川西市	-	-	-	-	-	-	-	-	-	-	-	-	-	-	
		三田市	-	-	-	-	-	-	-	-	-	-	-	-	-	-	
		猪名川町	-	-	-	-	-	-	-	-	-	-	-	-	-	-	
	計	-	-	-	-	-	-	-	-	-	-	-	-	-	-		
東播磨	加古川	明石市	-	-	-	-	-	-	-	-	-	-	-	-	-	-	
		加古川市	-	-	-	-	-	-	1	2.94	3,245,000	-	-	-	-	-	
		高砂市	-	-	-	-	-	-	1	31.25	12,073,600	-	-	-	-	-	
		稲美町	-	-	-	-	-	-	-	-	-	-	-	-	-	-	
		播磨町	-	-	-	-	-	-	-	-	-	-	-	-	-	-	
	計	-	-	-	-	-	-	2	34.19	15,318,600	-	-	-	-	-		
北播磨	加東	西脇市	-	-	-	-	-	-	-	-	-	-	-	-	-	-	
		三木市	-	-	-	-	-	-	-	-	-	-	-	-	-	-	
		小野市	-	-	-	-	-	-	-	-	-	-	-	-	-	-	
		加西市	-	-	-	-	-	-	-	-	-	-	-	-	-	-	
		加東市	-	-	-	-	-	-	-	-	-	-	-	-	-	-	
		多可町	-	-	-	-	-	-	-	-	-	-	-	-	-	-	
	計	-	-	-	-	-	-	-	-	-	-	-	-	-			
中播磨	姫路	姫路市	1	3.50	6,587,000	1	13.38	4,050,000	-	-	-	-	-	-	-	-	
		神河町	2	22.02	21,947,000	-	-	-	-	-	-	-	-	-	-	-	
		市川町	-	-	-	-	-	-	-	-	-	-	-	-	-	-	
		福崎町	-	-	-	-	-	-	-	-	-	-	-	-	-	-	
	計	3	25.52	28,534,000	1	13.38	4,050,000	-	-	-	-	-	-	-	-		
西播磨	光都	姫路市	-	-	-	-	-	-	-	-	-	-	-	-	-	-	
		相生市	-	-	-	-	-	-	1	6.70	2,619,100	-	-	-	-	-	
		たつの市	-	-	-	-	-	-	1	23.00	12,415,700	-	-	-	-	-	
		赤穂市	-	-	-	-	-	-	-	-	-	-	-	-	-	-	
		宍粟市	-	-	-	-	-	-	-	-	-	-	-	-	-	-	
		太子町	-	-	-	-	-	-	-	-	-	-	-	-	-	-	
		上郡町	-	-	-	-	-	-	-	-	-	-	-	-	-	-	
		佐用町	-	-	-	-	-	-	-	-	-	-	-	-	-	-	
	計	-	-	-	-	-	-	2	29.70	15,034,800	-	-	-	-	-		
但馬	豊岡	豊岡市	-	-	-	-	-	-	-	-	-	-	-	-	-	-	
		香美町	-	-	-	-	-	-	-	-	-	-	-	-	-	-	
		新温泉町	-	-	-	-	-	-	-	-	-	-	-	-	-	-	
		計	-	-	-	-	-	-	-	-	-	-	-	-	-	-	
	朝来	豊岡市	-	-	-	-	-	-	-	-	-	-	-	-	-	-	
		養父市	2	16.10	40,991,400	-	-	-	1	2.40	847,000	-	-	-	-	-	
		朝来市	1	5.79	38,514,500	-	-	-	1	9.00	2,344,100	-	-	-	-	-	
		計	3	21.89	79,505,900	-	-	-	2	11.40	3,191,100	-	-	-	-	-	
	朝来（林道建設）	豊岡市	-	-	-	-	-	-	-	-	-	-	-	-	-	-	
		養父市	-	-	-	-	-	-	-	-	-	-	-	-	-	-	
朝来市		-	-	-	-	-	-	-	-	-	-	-	-	-	-		
香美町		-	-	-	-	-	-	-	-	-	-	-	-	-	-		
	新温泉町	-	-	-	-	-	-	-	-	-	-	-	-	-	-		
	計	-	-	-	-	-	-	-	-	-	-	-	-	-	-		
丹波	丹波	丹波篠山市	-	-	-	-	-	-	-	-	-	-	-	-	-	-	
		丹波市	-	-	-	-	-	-	-	-	-	-	-	-	-	-	
		計	-	-	-	-	-	-	-	-	-	-	-	-	-	-	
淡路	洲本	洲本市	-	-	-	-	-	-	-	-	-	-	-	-	-	-	
		南あわじ市	-	-	-	-	-	-	2	19.68	7,603,000	1	18.00	21,277,000	1	19.31	5,723,000
		淡路市	-	-	-	-	-	-	-	-	-	-	-	-	-	-	
	計	-	-	-	-	-	-	2	19.68	7,603,000	1	18.00	21,277,000	1	19.31	5,723,000	
県計	本工事費等	6	47.41	108,039,900	1	13.38	4,050,000	8	94.97	41,147,500	1	18.00	21,277,000	1	19.31	5,723,000	
	事務費	-	-	-	-	-	-	-	-	-	-	-	-	-	-		
	業務費	-	-	108,039,900	-	-	4,050,000	-	-	41,147,500	-	-	21,277,000	-	-	5,723,000	

1. 令和3年度に繰り越した繰越明許費（事業費：公共4,832,905千円、県単1,054,157千円）を含む。
2. 県単独補助治山については、県予算額ベース
3. 公共治山事業の事務費については、全体額を合計欄に記載し、県単独治山事業の事務費については、県営事業の欄に記載している。

県民局名	事務所名	項目 市町名	農山漁村地域整備交付金								
			予防治山			林地荒廃防止			地域防災対策総合治山		
			箇所	面積	本工事費等	箇所	面積	本工事費等	箇所	面積	本工事費等
本庁	治山	全県	1	-	25,427,600	-	-	-	-	-	-
		計	1	-	25,427,600	-	-	-	-	-	-
神戸	神戸(六甲)	神戸市	-	-	-	1	0.33	75,950,000	-	-	-
		尼崎市	-	-	-	-	-	-	-	-	-
		西宮市	1	0.10	70,330,000	-	-	-	-	-	-
		芦屋市	-	-	-	-	-	-	1	0.04	92,181,000
		伊丹市	-	-	-	-	-	-	-	-	-
		宝塚市	-	-	-	-	-	-	-	-	-
		川西市	-	-	-	-	-	-	-	-	-
		三田市	1	0.20	27,752,000	-	-	-	-	-	-
		猪名川町	-	-	-	-	-	-	-	-	-
計	2	0.30	98,082,000	1	0.33	75,950,000	1	0.04	92,181,000		
東播磨	加古川	明石市	-	-	-	-	-	-	-	-	
		加古川市	-	-	-	-	-	-	-	-	
		高砂市	-	-	-	-	-	-	-	-	
		稲美町	-	-	-	-	-	-	-	-	
		播磨町	-	-	-	-	-	-	-	-	
計	-	-	-	-	-	-	-	-	-		
北播磨	加東	西脇市	-	-	-	-	-	-	-	-	
		三木市	-	-	-	-	-	-	-	-	
		小野市	-	-	-	-	-	-	-	-	
		加西市	1	0.10	34,896,000	-	-	-	-	-	
		加東市	-	-	-	-	-	-	-	-	
		多可町	3	0.24	84,380,000	-	-	-	-	-	
計	4	0.34	119,276,000	-	-	-	-	-			
中播磨	姫路	姫路市	-	-	-	-	-	-	-	-	
		神河町	-	-	-	-	-	-	-	-	
		市川町	-	-	-	-	-	-	-	-	
		福崎町	-	-	-	-	-	-	-	-	
計	-	-	-	-	-	-	-	-			
西播磨	光都	姫路市	-	-	-	-	-	-	-	-	
		相生市	-	-	-	-	-	-	-	-	
		たつの市	-	-	-	-	-	-	-	-	
		赤穂市	-	-	-	-	-	-	-	-	
		宍粟市	4	0.50	279,244,000	-	-	-	-	-	
		太子町	-	-	-	-	-	-	-	-	
		上郡町	-	-	-	-	-	-	-	-	
		佐用町	-	-	-	-	-	-	-	-	
計	4	0.50	279,244,000	-	-	-	-	-			
但馬	豊岡	豊岡市	3	0.57	141,100,642	-	-	-	-	-	
		香美町	1	0.20	70,210,000	-	-	-	-	-	
		新温泉町	1	0.15	67,782,000	-	-	-	-	-	
		計	5	0.92	279,092,642	-	-	-	-	-	
	朝来	豊岡市	-	-	-	-	-	-	-	-	
		養父市	2	0.15	99,512,000	-	-	-	-	-	
		朝来市	-	-	-	-	-	-	-	-	
	計	2	0.15	99,512,000	-	-	-	-	-		
	朝来(林道建設)	豊岡市	-	-	-	-	-	-	-	-	
		養父市	-	-	-	-	-	-	-	-	
朝来市		-	-	-	-	-	-	-	-		
香美町		-	-	-	-	-	-	-	-		
新温泉町	-	-	-	-	-	-	-	-			
計	-	-	-	-	-	-	-	-			
丹波	丹波	丹波篠山市	-	-	-	-	-	-	-	-	
		丹波市	3	0.45	138,425,000	-	-	-	-	-	
		計	3	0.45	138,425,000	-	-	-	-	-	
淡路	洲本	洲本市	-	-	-	-	-	-	-	-	
		南あわじ市	-	-	-	-	-	-	-	-	
		淡路市	1	0.20	55,000,000	-	-	-	-	-	
		計	1	0.20	55,000,000	-	-	-	-	-	
県計	本工事費等	22	2.86	1,094,059,242	1	0.33	75,950,000	1	0.04	92,181,000	
	事務費	-	-	-	-	-	-	-	-	-	
	事業費	-	-	1,094,059,242	-	-	75,950,000	-	-	92,181,000	

1. 令和3年度に繰り越した繰越明許費(事業費:公共4,832,905千円、県単1,054,157千円)を含む。
2. 県単補助治山については、県予算額ベース
3. 公共治山事業の事務費については、全体額を合計欄に記載し、県単治山事業の事務費については、県営事業の欄に記載している。

県民局名	事務所名	項目 市町名	農山漁村地域整備交付金						公 共 計		
			機能強化・老朽化対策			効果促進			箇所	面積	本工事費等
			箇所	面積	本工事費等	箇所	面積	本工事費等			
本庁	治山	全県	-	-	-	1	-	17,600,000	2	-	43,027,600
		計	-	-	-	1	-	17,600,000	2	-	43,027,600
神戸	神戸(六甲)	神戸市	-	-	-	-	-	-	5	0.95	443,036,000
		尼崎市	-	-	-	-	-	-	-	-	-
		西宮市	-	-	-	-	-	-	1	0.10	70,330,000
		芦屋市	-	-	-	-	-	-	1	0.04	92,181,000
		伊丹市	-	-	-	-	-	-	-	-	-
		宝塚市	-	-	-	-	-	-	1	0.23	119,796,000
		川西市	-	-	-	-	-	-	-	-	-
		三田市	-	-	-	-	-	-	2	0.46	146,706,000
		猪名川町	-	-	-	-	-	-	3	4.87	241,750,000
計	-	-	-	-	-	-	13	6.65	1,113,799,000		
東播磨	加古川	明石市	-	-	-	-	-	-	-	-	
		加古川市	-	-	-	-	-	-	1	2.94	3,245,000
		高砂市	-	-	-	-	-	-	1	31.25	12,073,600
		稲美町	-	-	-	-	-	-	-	-	-
		播磨町	-	-	-	-	-	-	-	-	-
計	-	-	-	-	-	-	2	34.19	15,318,600		
北播磨	加東	西脇市	-	-	-	-	-	-	-	-	
		三木市	1	0.30	27,654,000	-	-	-	1	0.30	27,654,000
		小野市	-	-	-	-	-	-	-	-	-
		加西市	-	-	-	-	-	-	1	0.10	34,896,000
		加東市	-	-	-	-	-	-	-	-	-
		多可町	-	-	-	-	-	-	8	5.62	460,250,000
計	1	0.30	27,654,000	-	-	-	10	6.02	522,800,000		
中播磨	姫路	姫路市	-	-	-	-	-	-	2	16.88	10,637,000
		神河町	-	-	-	-	-	-	7	27.17	309,802,000
		市川町	-	-	-	-	-	-	1	0.02	57,952,604
		福崎町	-	-	-	-	-	-	-	-	-
計	-	-	-	-	-	-	10	44.07	378,391,604		
西播磨	光都	姫路市	-	-	-	-	-	-	-	-	
		相生市	-	-	-	-	-	-	1	6.70	2,619,100
		たつの市	-	-	-	-	-	-	1	23.00	12,415,700
		赤穂市	-	-	-	-	-	-	1	0.05	54,100,000
		宍粟市	-	-	-	-	-	-	8	3.58	552,083,000
		太子町	-	-	-	-	-	-	-	-	-
		上郡町	-	-	-	-	-	-	-	-	-
		佐用町	-	-	-	-	-	-	1	0.10	59,208,100
計	-	-	-	-	-	-	12	33.43	680,425,900		
但馬	豊岡	豊岡市	-	-	-	-	-	-	8	11.58	628,166,642
		香美町	-	-	-	-	-	-	4	1.07	335,536,000
		新温泉町	-	-	-	-	-	-	1	0.15	67,782,000
	計	-	-	-	-	-	-	13	12.80	1,031,484,642	
	朝来	豊岡市	-	-	-	-	-	-	-	-	-
		養父市	-	-	-	-	-	-	7	18.87	300,252,400
		朝来市	-	-	-	-	-	-	10	24.34	566,710,000
	計	-	-	-	-	-	-	17	43.21	866,962,400	
	朝来(林道建設)	豊岡市	-	-	-	-	-	-	-	-	-
		養父市	-	-	-	-	-	-	-	-	-
朝来市		-	-	-	-	-	-	-	-	-	
香美町		-	-	-	-	-	-	-	-	-	
計	-	-	-	-	-	-	-	-	-		
丹波	丹波	丹波篠山市	-	-	-	-	-	-	-	-	
		丹波市	-	-	-	-	-	-	12	1.99	1,006,298,000
		計	-	-	-	-	-	-	12	1.99	1,006,298,000
淡路	洲本	洲本市	-	-	-	-	-	-	2	14.96	197,131,000
		南あわじ市	1	0.20	52,256,000	-	-	-	5	57.19	86,859,000
		淡路市	-	-	-	-	-	-	1	0.20	55,000,000
		計	1	0.20	52,256,000	-	-	-	8	72.35	338,990,000
県計	本工事費等	2	0.50	79,910,000	1	-	17,600,000	99	254.71	5,997,497,746	
	事務費	-	-	-	-	-	-	-	-	379,832,254	
	事業費	-	-	79,910,000	-	-	17,600,000	-	-	6,377,330,000	

1. 令和3年度に繰り越した繰越明許費(事業費:公共4,832,905千円、県単1,054,157千円)を含む。
2. 県単独補助治山については、県予算額ベース
3. 公共治山事業の事務費については、全体額を合計欄に記載し、県単独治山事業の事務費については、県営事業の欄に記載している。

県民局名	事務所名	項目 市町名	県 単 独 治 山								
			県 単 独 治 山			県 単 独 治 山 (緊 急 分)			県 単 独 治 山 補 助 治 山		
			箇所	面積	本工事費等	箇所	面積	本工事費等	箇所	面積	本工事費等
本庁	治山	全県	-	-	-	-	-	-	-	-	-
		計	-	-	-	-	-	-	-	-	-
神戸	神戸(六甲)	神戸市	1	-	17,678,000	3	2.16	70,792,000	1	-	46,666,000
		尼崎市	-	-	-	-	-	-	-	-	-
		西宮市	-	-	-	-	-	-	-	-	-
		芦屋市	-	-	-	-	-	-	-	-	-
		伊丹市	-	-	-	-	-	-	-	-	-
		宝塚市	-	-	-	-	-	-	-	-	-
		川西市	-	-	-	-	-	-	-	-	-
		三田市	-	-	-	-	-	-	-	-	-
		猪名川町	-	-	-	-	-	-	2	-	23,860,000
計	1	-	17,678,000	3	2.16	70,792,000	3	-	70,526,000		
東播磨	加古川	明石市	-	-	-	-	-	-	-	-	
		加古川市	-	-	-	1	0.03	13,086,700	-	-	-
		高砂市	-	-	-	-	-	-	-	-	-
		稲美町	-	-	-	-	-	-	-	-	-
		播磨町	-	-	-	-	-	-	-	-	-
計	-	-	-	1	0.03	13,086,700	-	-	-		
北播磨	加東	西脇市	2	2.51	14,081,300	-	-	-	-	-	
		三木市	-	-	-	-	-	-	1	-	2,472,000
		小野市	-	-	-	-	-	-	-	-	-
		加西市	-	-	-	-	-	-	-	-	-
		加東市	-	-	-	-	-	-	-	-	-
		多可町	2	4.00	12,050,700	-	-	-	-	-	-
計	4	6.51	26,132,000	-	-	-	1	-	2,472,000		
中播磨	姫路	姫路市	1	0.10	5,321,000	-	-	-	-	-	
		神河町	-	-	-	-	-	-	-	-	
		市川町	-	-	-	-	-	-	-	-	
		福崎町	-	-	-	-	-	-	-	-	
計	1	0.10	5,321,000	-	-	-	-	-	-		
西播磨	光都	姫路市	-	-	-	-	-	-	-	-	
		相生市	-	-	-	-	-	-	-	-	
		たつの市	-	-	-	-	-	-	1	-	660,000
		赤穂市	1	0.20	8,751,600	-	-	-	-	-	-
		宍粟市	1	-	2,420,000	-	-	-	1	-	1,476,000
		太子町	-	-	-	-	-	-	-	-	-
		上郡町	-	-	-	-	-	-	1	-	5,520,000
		佐用町	1	0.30	40,226,500	-	-	-	-	-	-
計	3	0.50	51,398,100	-	-	-	3	-	7,656,000		
但馬	豊岡	豊岡市	2	0.01	15,000,000	-	-	-	1	-	4,600,000
		香美町	-	-	-	-	-	-	1	-	4,016,000
		新温泉町	-	-	-	-	-	-	-	-	-
	計	2	0.01	15,000,000	-	-	-	2	-	8,616,000	
	朝来	豊岡市	1	-	8,452,400	-	-	-	-	-	-
		養父市	2	-	8,261,300	-	-	-	1	-	13,886,000
		朝来市	2	0.22	5,785,400	-	-	-	-	-	-
		計	5	0.22	22,499,100	-	-	-	1	-	13,886,000
	朝来(林道建設)	豊岡市	-	-	-	-	-	-	-	-	-
		養父市	-	-	-	-	-	-	-	-	-
朝来市		-	-	-	-	-	-	-	-	-	
計		-	-	-	-	-	-	-	-	-	
丹波	丹波	丹波篠山市	-	-	-	1	0.01	7,382,100	-	-	-
		丹波市	-	-	-	1	0.01	6,248,000	2	-	17,214,000
		計	-	-	-	2	0.02	13,630,100	2	-	17,214,000
淡路	洲本	洲本市	-	-	-	-	-	-	-	-	
		南あわじ市	-	-	-	-	-	-	-	-	
		淡路市	-	-	-	-	-	-	-	-	
		計	-	-	-	-	-	-	-	-	
県計	本工事費等	16	7.34	138,028,200	6	2.21	97,508,800	12	-	120,370,000	
	事務費	-	-	11,116,104	-	-	2,391,200	-	-	-	
	事業費	-	-	149,144,304	-	-	99,900,000	-	-	120,370,000	

1. 令和3年度に繰り越した繰越明許費(事業費:公共4,832,905千円、県単1,054,157千円)を含む。
2. 県単補助治山については、県予算額ベース
3. 公共治山事業の事務費については、全体額を合計欄に記載し、県単治山事業の事務費については、県営事業の欄に記載している。

県民局名	事務所名	項目 市町名	県 単 独 緊 急 治 山						県 単 計		
			県 単 独 緊 急 防 災			県 単 独 緊 急 防 災 (緊 急 分)					
			箇所	面積	本工事費等	箇所	面積	本工事費等	箇所	面積	本工事費等
本庁	治山	全県	-	-	-	-	-	-	-	-	-
		計	-	-	-	-	-	-	-	-	-
神戸	神戸(六甲)	神戸市	6	0.02	170,453,000	1	-	31,558,000	12	2.18	337,147,000
		尼崎市	-	-	-	-	-	-	-	-	-
		西宮市	1	-	17,994,000	-	-	-	1	-	17,994,000
		芦屋市	-	-	-	-	-	-	-	-	-
		伊丹市	-	-	-	-	-	-	-	-	-
		宝塚市	-	-	-	-	-	-	-	-	-
		川西市	1	-	18,128,000	-	-	-	1	-	18,128,000
		三田市	1	0.01	5,538,000	-	-	-	1	0.01	5,538,000
		猪名川町	2	0.04	82,728,000	-	-	-	4	0.04	106,588,000
計	11	0.07	294,841,000	1	-	31,558,000	19	2.23	485,395,000		
東播磨	加古川	明石市	-	-	-	-	-	-	-	-	-
		加古川市	-	-	-	-	-	-	1	0.03	13,086,700
		高砂市	-	-	-	-	-	-	-	-	-
		稲美町	-	-	-	-	-	-	-	-	-
		播磨町	-	-	-	-	-	-	-	-	-
計	-	-	-	-	-	-	1	0.03	13,086,700		
北播磨	加東	西脇市	1	-	25,835,000	-	-	-	3	2.51	39,916,300
		三木市	-	-	-	-	-	-	1	-	2,472,000
		小野市	-	-	-	-	-	-	-	-	-
		加西市	-	-	-	-	-	-	-	-	-
		加東市	-	-	-	-	-	-	-	-	-
		多可町	5	0.55	99,456,300	-	-	-	7	4.55	111,507,000
計	6	0.55	125,291,300	-	-	-	11	7.06	153,895,300		
中播磨	姫路	姫路市	-	-	-	3	0.10	53,476,400	4	0.20	58,797,400
		神河町	-	-	-	1	-	28,135,800	1	-	28,135,800
		市川町	-	-	-	-	-	-	-	-	-
		福崎町	-	-	-	-	-	-	-	-	-
計	-	-	-	4	0.10	81,612,200	5	0.20	86,933,200		
西播磨	光都	姫路市	-	-	-	2	0.20	51,843,000	2	0.20	51,843,000
		相生市	-	-	-	1	-	5,362,500	1	-	5,362,500
		たつの市	-	-	-	2	0.10	34,315,983	3	0.10	34,975,983
		赤穂市	1	-	1,422,300	1	0.20	7,491,000	3	0.40	17,664,900
		宍粟市	2	-	2,384,800	4	-	77,823,367	8	-	84,104,167
		太子町	-	-	-	-	-	-	-	-	-
		上郡町	1	-	1,210,000	-	-	-	2	-	6,730,000
		佐用町	1	-	1,658,800	7	0.70	105,984,500	9	1.00	147,869,800
計	5	-	6,675,900	17	1.20	282,820,350	28	1.70	348,550,350		
但馬	豊岡	豊岡市	6	1.04	164,762,300	-	-	-	9	1.05	184,362,300
		香美町	1	-	38,448,000	-	-	-	2	-	42,464,000
		新温泉町	-	-	-	-	-	-	-	-	-
	計	7	1.04	203,210,300	-	-	-	11	1.05	226,826,300	
	朝来	豊岡市	1	-	11,227,100	-	-	-	-	-	-
		養父市	3	-	58,566,200	7	-	147,013,900	13	-	227,727,400
		朝来市	1	-	8,963,900	6	-	183,249,700	9	0.22	197,999,000
		計	5	-	78,757,200	13	-	330,263,600	24	0.22	445,405,900
	朝来(林道建設)	豊岡市	-	-	-	-	-	-	-	-	-
		養父市	-	-	-	-	-	-	-	-	-
朝来市		-	-	-	-	-	-	-	-	-	
計		-	-	-	-	-	-	-	-	-	
丹波	丹波	丹波篠山市	-	-	-	4	0.57	159,049,800	5	0.58	166,431,900
		丹波市	-	-	-	8	1.01	404,451,400	11	1.02	427,913,400
		計	-	-	-	12	1.58	563,501,200	16	1.60	594,345,300
淡路	洲本	洲本市	2	-	57,938,000	-	-	-	2	-	57,938,000
		南あわじ市	-	-	-	-	-	-	-	-	-
		淡路市	1	-	2,062,000	-	-	-	1	-	2,062,000
計	3	-	60,000,000	-	-	-	3	-	60,000,000		
県計	本工事費等	37	1.66	768,775,700	47	2.88	1,289,755,350	118	14.09	2,414,438,050	
	事務費	-	-	11,024,300	-	-	7,302,650	-	-	31,834,254	
	事業費	-	-	779,800,000	-	-	1,297,058,000	-	-	2,446,272,304	

1. 令和3年度に繰り越した繰越明許費(事業費:公共4,832,905千円、県単1,054,157千円)を含む。
2. 県単補助治山については、県予算額ベース
3. 公共治山事業の事務費については、全体額を合計欄に記載し、県単治山事業の事務費については、県営事業の欄に記載している。

第2表 指定及び解除状況

(令和2年4月～令和3年3月)

県民局名	事務所名	指 定		解 除		備 考
		件 数	面 積 ha	件 数	面 積 ha	
神 戸	神 戸	-	-	-	-	
阪神北	阪 神	-	-	-	-	
東播磨	加古川	-	-	-	-	
北播磨	加 東	-	-	1	0	
中播磨	姫 路	1	1	1	0	
西播磨	光 都	1	12	-	-	
但 馬	豊 岡	6	130	2	8	
	朝 来	1	4	-	-	
丹 波	丹 波	8	160	1	0	
淡 路	洲 本	2	3	-	-	
県 計		19	309	5	8	

(注) 四捨五入のため、内訳数字と計との合計数字が一致しない場合がある。

XVII 林地開発

第1表 林地開発許可状況

(単位:件、面積 ha)

県民局名	事務所名	市町名	開発行為の目的		工場・事業場用地の造成	太陽光発電施設の設置	住宅用地の造成	別荘地の造成	ゴルフ場の設置	レジャー施設の設置	農用地の造成	土石等の採掘	道路の新設又は改築	その他		計
			工業・事業場用地の造成	住宅用地の造成										別荘地の造成	ゴルフ場の設置	
神戸	神戸	神戸市	4 (39)	18 (35)	13 (39)	1 (35)	1 (35)	1 (35)	1 (35)	2 (4)	1 (4)	1 (4)	1 (4)	1 (4)	6 (78)	33 (78)
阪神北	阪神	三田市	— (—)	46 (170)	— (—)	1 (170)	— (—)	— (—)	— (—)	— (—)	— (—)	— (—)	— (—)	— (—)	1 (170)	46 (170)
北播磨	加東	三木市	— (—)	2 (3)	— (—)	1 (3)	— (—)	— (—)	— (—)	— (—)	— (—)	— (—)	— (—)	1 (3)	3 (6)	5 (6)
中播磨	姫路	姫路市	— (—)	9 (14)	— (—)	1 (14)	— (—)	— (—)	— (—)	— (—)	— (—)	— (—)	— (—)	— (—)	1 (14)	9 (14)
計	計	計	4 (39)	75 (222)	13 (39)	4 (222)	— (—)	— (—)	— (—)	2 (4)	1 (4)	— (—)	— (—)	1 (3)	10 (268)	93 (268)

注1 ()内は開発行為をしようとする森林面積である。

第2表 林地開発協議状況

(単位:件、面積 ha)

県民局名	事務所名	市町名	開発行為の目的		工場・事業場用地の造成	太陽光発電施設の設置	学校、博物館用地の造	住宅用地の造成	レジャー施設の設置	農用地の造成	土石等の採掘	道路の新設又は改築	鉄道・軌道・索道の新設又は改築	ダム等の設置	その他		計
			工業・事業場用地の造成	住宅用地の造成											別荘地の造成	ゴルフ場の設置	
北播磨	加東	三木市	— (—)	— (—)	— (—)	— (—)	— (—)	— (—)	— (—)	— (—)	— (—)	— (—)	— (—)	— (—)	1 (5)	5 (5)	5 (5)
但馬	豊岡	新温泉町	— (—)	— (—)	— (—)	— (—)	— (—)	— (—)	— (—)	— (—)	— (—)	1 (6)	— (—)	— (—)	— (—)	1 (6)	1 (6)
計	計	計	— (—)	— (—)	— (—)	— (—)	— (—)	— (—)	— (—)	— (—)	— (—)	1 (6)	— (—)	— (—)	1 (5)	5 (5)	6 (11)

注1 ()内は開発行為をしようとする森林面積である。

XVIII 林業行政機構及び人員

第1表 平成29年7月1日現在

所 属		事務職	技術職	合 計
総	計	20	182	202
	農 政 環 境 部	18	73	91
	林 務 課	3	19	22
	課長		1	1
	副課長	1	1	2
	林政調整班	2	4	6
	造林計画班		7	7
	木材利用班		6	6
	(公社)兵庫みどり公社派遣		2	2
	豊かな森づくり課	5	11	16
	課長		1	1
	森林保全室長		1	1
	副課長兼森づくり普及班長	1		1
	副課長		1	1
	森づくり普及班	3	1	4
	森づくり整備班		3	3
	森林保全班	1	4	5
	治 山 課	2	12	14
	課長		1	1
	副課長	1	1	2
	計画班	1	3	4
	治山林道班		7	7
	鳥獣対策課	1	3	4
	課長		1	1
	被害対策班	1	2	3
	農林水産技術総合センター 森林林業技術センター	3	15	18
	所長		1	1
	副所長	1		1
	所付	2		2
	資源部		7	7
	木材利用部		7	7
	森林動物研究センター	2	6	8
	次長		1	1
	業務部副部長		1	1
	業務部	2	4	6
	県立森林大学校	2	5	7
	校長		1	1
	副校長	1		1
	主任森林教育専門員		1	1
	総務課	1		1
	教務課		2	2
	研修課		1	1

所 属		事務職	技術職	合 計	
神戸県民センター 神戸農林振興事務所	神戸農林振興事務所	1	10	11	
	林業課	1	3	4	
	六甲治山事務所		7	7	
	所長		1	1	
	所長補佐兼工務第1課長		1	1	
	工務第1課 工務第2課		2 3	2 3	
阪神北県民局 阪神農林振興事務所	阪神農林振興事務所		4	4	
	里山・林業課		4	4	
東播磨県民局 加古川農林水産振興事務所	加古川農林水産振興事務所		3	3	
	林業課		3	3	
北播磨県民局 加東農林振興事務所	加東農林振興事務所		10	10	
	副所長		1	1	
	所長補佐兼森林課長		1	1	
	森林課		8	8	
中播磨県民センター 姫路農林水産振興事務所	姫路農林水産振興事務所		10	10	
	森林課		10	10	
西播磨県民局 光都農林振興事務所	光都農林振興事務所		21	21	
	所長補佐兼森林第1課長		1	1	
	森林第1課		9	9	
	森林第2課		8	8	
	林道建設課		3	3	
但馬県民局		1	33	34	
豊岡農林水産振興事務所	豊岡農林水産振興事務所	1	12	13	
	所長		1	1	
	森林課	1	11	12	
	朝来農林振興事務所	朝来農林振興事務所		21	21
		所長		1	1
		所長補佐兼森林第1課長		1	1
		森林第1課		7	7
		森林第2課 林道建設課		7 5	7 5
丹波県民局 丹波農林振興事務所	丹波農林振興事務所		12	12	
	副所長		1	1	
	森林課		11	11	
淡路県民局 洲本農林水産振興事務所	洲本農林水産振興事務所		6	6	
	所長補佐兼森林課長		1	1	
	森林課		5	5	

XVIII 林業行政機構及び人員

第2表 平成30年7月1日現在

所 属		事務職	技術職	合 計
総 計		19	182	201
	農 政 環 境 部	18	76	94
	森林参事		1	1
	林 務 課	3	18	21
	課長		1	1
	副課長	1	1	2
	林政調整班	2	4	6
	造林計画班		6	6
	木材利用班		6	6
	(公社)兵庫みどり公社派遣		2	2
	豊かな森づくり課	4	11	15
	課長		1	1
	森林保全室長		1	1
	副課長兼森づくり普及班長	1		1
	副課長		1	1
	森づくり普及班	3	1	4
	森づくり整備班		3	3
	森林保全班		4	4
	治 山 課	2	12	14
	課長		1	1
副課長	1	1	2	
計画班	1	3	4	
治山林道班		7	7	
鳥獣対策課	2	3	5	
課長		1	1	
被害対策班	2	2	4	
農林水産技術総合センター 森林林業技術センター	3	14	17	
所長		1	1	
副所長	1		1	
所付	2		2	
森林活用部		7	7	
木材利用部		6	6	
森林動物研究センター	2	7	9	
次長		1	1	
所長補佐兼総務課長	1		1	
業務部	1	6	7	
県立森林大学校	2	8	10	
校長		1	1	
副校長	1		1	
主任森林教育専門員		1	1	
総務課	1		1	
教務課		4	4	
研修課		2	2	

所 属		事務職	技術職	合 計
	神戸県民センター 神戸農林振興事務所		11	12
		森林課	1	4
		六甲治山事務所		8
		所長		1
		所長補佐兼工務第1課長		1
		工務第1課		3
	工務第2課		3	
	阪神北県民局 阪神農林振興事務所			4
		里山・森林課		4
	東播磨県民局 加古川農林水産振興事務所			3
		森林課		3
	北播磨県民局 加東農林振興事務所			10
		副所長		1
		所長補佐兼森林課長		1
	中播磨県民センター 姫路農林水産振興事務所			8
		森林課		10
		森林課		10
	西播磨県民局 光都農林振興事務所			19
		所長補佐兼森林第1課長		1
		森林第1課		8
森林第2課			7	
但馬県民局	林道建設課		3	
			31	
	豊岡農林水産振興事務所		11	
	森林課		11	
	朝来農林振興事務所		20	
丹波県民局 丹波農林振興事務所	所長補佐兼森林第1課長		1	
	森林第1課		7	
	森林第2課		7	
	林道建設課		5	
淡路県民局 洲本農林水産振興事務所			12	
	所長		1	
淡路県民局 洲本農林水産振興事務所	森林課		11	
			6	
淡路県民局 洲本農林水産振興事務所	所長補佐兼森林課長		1	
	森林課		5	

XVIII 林業行政機構及び人員

第3表 令和元年7月1日現在

所 属		事務職	技術職	合 計
総 計		21	189	210
農 政 環 境 部		21	77	98
森林参事			1	1
林 務 課		3	18	21
	課長		1	1
	副課長	1	1	2
	林政調整班	2	4	6
	造林計画班		6	6
	木材利用班		6	6
	(公社)兵庫みどり公社派遣		3	3
豊かな森づくり課		4	11	15
	課長		1	1
	森林保全室長		1	1
	副課長兼森づくり普及班長	1		1
	副課長		1	1
	森づくり普及班	3	1	4
	森づくり整備班		3	3
	森林保全班		4	4
治 山 課		2	11	13
	課長		1	1
	副課長	1	1	2
	計画班	1	3	4
	治山林道班		6	6
鳥獣対策課		5	4	9
	課長		1	1
	副課長兼鳥獣保護管理班長		1	1
	鳥獣保護管理班	3	1	4
	被害対策班	2	1	3
農林水産技術総合センター 森林林業技術センター		3	14	17
	所長		1	1
	副所長	1		1
	所付	2		2
	森林活用部		7	7
	木材利用部		6	6
森林動物研究センター		2	7	9
	次長		1	1
	所長補佐兼総務課長	1		1
	業務部	1	6	7
県立森林大学校		2	8	10
	校長		1	1
	副校長	1		1
	主任森林教育専門員		1	1
	総務課	1		1
	教務課		4	4
	研修課		2	2

所 属		事務職	技術職	合 計
	神戸県民センター 神戸農林振興事務所		13	13
		森林課	5	5
		六甲治山事務所	8	8
		所長	1	1
		所長補佐兼工務第1課長	1	1
		工務第1課	3	3
		工務第2課	3	3
	阪神北県民局 阪神農林振興事務所		4	4
		里山・森林課	4	4
	東播磨県民局 加古川農林水産振興事務所		4	4
		副所長	1	1
		森林課	3	3
	北播磨県民局 加東農林振興事務所		10	10
		副所長	1	1
		所長補佐兼森林課長	1	1
		森林課	8	8
	中播磨県民センター 姫路農林水産振興事務所		10	10
		森林課	10	10
	西播磨県民局 光都農林振興事務所		20	20
		副所長	1	1
所長補佐兼森林第1課長		1	1	
森林第1課		9	9	
森林第2課		7	7	
林道建設課		3	3	
但馬県民局			33	33
豊岡農林水産振興事務所		13	13	
	森林課	13	13	
朝来農林振興事務所		20	20	
	所長補佐兼森林第1課長	1	1	
	森林第1課	7	7	
	森林第2課	7	7	
	林道建設課	5	5	
丹波県民局 丹波農林振興事務所		11	11	
	森林課	11	11	
淡路県民局 洲本農林水産振興事務所		7	7	
	所長	1	1	
	所長補佐兼森林課長	1	1	
	森林課	6	6	

XVIII 林業行政機構及び人員

第4表 令和2年7月1日現在

所 属		事務職	技術職	合 計
総 計		21	188	209
農 政 環 境 部		21	78	99
	森林参事		1	1
	林 務 課	3	18	21
	課長		1	1
	副課長	1	1	2
	林政調整班	2	4	6
	造林計画班		6	6
	木材利用班		6	6
	(公社)兵庫みどり公社派遣		4	4
	豊かな森づくり課	4	11	15
	課長		1	1
	森林保全室長		1	1
	副課長兼森づくり普及班長	1		1
	副課長		1	1
	森づくり普及班	3	1	4
	森づくり整備班		3	3
	森林保全班		4	4
	治 山 課	2	11	13
	課長		1	1
	副課長	1	1	2
	計画班	1	3	4
	治山林道班		6	6
	鳥獣対策課	5	4	9
	課長		1	1
	副課長兼鳥獣保護管理班長		1	1
	鳥獣保護管理班	3	1	4
	被害対策班	2	1	3
	農林水産技術総合センター 森林林業技術センター	3	14	17
	所長		1	1
	副所長	1		1
	所付	2		2
	森林活用部		7	7
	木材利用部		6	6
	森林動物研究センター	2	7	9
	次長		1	1
	所長補佐兼総務課長	1		1
	業務部	1	6	7
	県立森林大学校	2	8	10
	校長		1	1
	副校長	1		1
	主任森林教育専門員		1	1
	総務課	1		1
	教務課		4	4
	研修課		2	2

所 属		事務職	技術職	合 計	
	神戸県民センター 神戸農林振興事務所		13	13	
		森林課	5	5	
		六甲治山事務所	所長	1	1
			所長補佐兼工務第1課長	1	1
			工務第1課	2	2
			工務第2課	4	4
	阪神北県民局 阪神農林振興事務所		3	3	
		里山・森林課	3	3	
	東播磨県民局 加古川農林水産振興事務所		4	4	
		副所長	1	1	
	北播磨県民局 加東農林振興事務所	森林課	3	3	
		所長補佐兼森林課長	8	8	
	中播磨県民センター 姫路農林水産振興事務所	森林課	1	1	
			7	7	
	西播磨県民局 光都農林振興事務所		10	10	
		森林課	10	10	
	但馬県民局	光都農林振興事務所		21	21
			副所長	1	1
			所長補佐兼森林第1課長	1	1
			森林第1課	9	9
森林第2課			7	7	
豊岡農林水産振興事務所	林道建設課		3	3	
			33	33	
			13	13	
			13	13	
			20	20	
朝来農林振興事務所	林道建設課	所長補佐兼森林第1課長	1	1	
		森林第1課	8	8	
		森林第2課	6	6	
		林道建設課	5	5	
丹波県民局 丹波農林振興事務所		11	11		
	森林課	11	11		
淡路県民局 洲本農林水産振興事務所		7	7		
	所長	1	1		
	所長補佐兼森林課長	1	1		
	森林課	5	5		

XVIII 林業行政機構及び人員

第5表 令和3年7月1日現在

所 属		事務職	技術職	合 計
総 計		19	189	208
農 政 環 境 部		19	79	98
	森林参事		1	1
	林 務 課	3	18	21
	課長		1	1
	副課長	1	1	2
	林政調整班	2	4	6
	造林計画班		6	6
	木材利用班		6	6
	(公社)ひょうご農林機構派遣		3	3
	豊かな森づくり課	3	12	15
	課長		1	1
	森林保全室長		1	1
	副課長兼森づくり普及班長	1		1
	副課長		1	1
	森づくり普及班	2	2	4
	森づくり整備班		3	3
	森林保全班		4	4
	治 山 課	2	11	13
	課長		1	1
	副課長	1	1	2
	計画班	1	3	4
	治山林道班		6	6
	鳥獣対策課	4	4	8
	課長		1	1
	副課長兼鳥獣保護管理班長		1	1
	鳥獣保護管理班	2	1	3
	被害対策班	2	1	3
	農林水産技術総合センター 森林林業技術センター	3	14	17
	所長		1	1
	副所長	1		1
	所付	2		2
	森林活用部		6	6
	木材利用部		7	7
	森林動物研究センター	2	8	10
	次長		1	1
	業務部副部長		1	1
	所長補佐兼総務課長	1		1
	業務部	1	6	7
	県立森林大学校	2	8	10
	校長		1	1
	副校長	1		1
	主任森林教育専門員		1	1
	総務課	1		1
	教務課		4	4
	研修課		2	2

所 属		事務職	技術職	合 計	
	神戸県民センター 神戸農林振興事務所		12	12	
		森林課	5	5	
		六甲治山事務所	所長	1	1
			所長補佐兼工務第1課長	1	1
			工務第1課	2	2
			工務第2課	3	3
	阪神北県民局 阪神農林振興事務所		3	3	
		里山・森林課	3	3	
	東播磨県民局 加古川農林水産振興事務所		4	4	
		副所長	1	1	
	北播磨県民局 加東農林振興事務所	森林課	3	3	
		副所長	9	9	
		所長補佐兼森林課長	1	1	
	中播磨県民センター 姫路農林水産振興事務所	森林課	7	7	
			10	10	
			10	10	
	西播磨県民局 光都農林振興事務所		20	20	
		副所長	1	1	
		所長補佐兼森林第1課長	1	1	
		森林第1課	8	8	
森林第2課		7	7		
但馬県民局	林道建設課	3	3		
		35	35		
	豊岡農林水産振興事務所		13	13	
		森林課	13	13	
	朝来農林振興事務所		22	22	
		所長	1	1	
所長補佐兼森林第1課長		1	1		
森林第1課		7	7		
森林第2課		8	8		
丹波県民局 丹波農林振興事務所	林道建設課	5	5		
		11	11		
淡路県民局 洲本農林水産振興事務所	森林課	11	11		
		6	6		
	所長補佐兼森林課長	1	1		
	森林課	5	5		

XIX 令和2年度林業関係決算額

(単位：千円)

事 項 名	決 算 額	財 源 内 訳			
		国 庫	特 定	起 債	一 般
地域創生推進事業費	39,170	19,535	3,980	0	15,655
雇用対策費	12,020	12,020	0	0	0
豊かな森・海再生プロジェクト推進費	5,956	0	5,956	0	0
農林行政企画調整費	4,750	2,275	0	0	2,475
農林行政企画調整費 (繰越明許費)	1,243	0	0	0	1,243
農林水産費国庫支出金返納金	63,926	0	63,926	0	0
林業事務職員費	1,576,931	30,387	0	273,100	1,273,444
森林計画樹立費	9,920	1,500	0	0	8,420
林業技術普及費	4,839	1,938	0	0	2,901
林産流通指導費	22,597,129	13,021	22,580,181	0	3,927
林産流通指導費 (繰越明許費)					0
林業労務安定対策費 (繰越明許費)					0
林業構造改善対策事業費					0
森林整備地域活動支援事業基金積立金	4	0	4	0	0
森林整備地域活動支援事業費	9,314	1,574	4,635	0	3,105
野生動物保護管理費	762,744	462,179	179,139		121,426
農林水産資金特別会計へ繰出	538,247	0	0	0	538,247
森林林業緊急整備基金積立金	62,817	0	62,817	0	0
森林害虫駆除予防事業費	(8,000) 78,052	14,538			(8,000) 63,514
林業労働対策費	815,319	7,190	800,000	0	8,129
森林環境対策費	141,915	0	141,915	0	0
森林環境事業基金積立金	188,215	0	26	0	188,189
造林事業推進費	(550,844) 941,834	(355,622) 663,579		(164,100) 264,400	(31,122) 13,855
造林事業推進費 (繰越明許費)	697,650	486,415		199,200	12,035
森林整備推進費	(163,000) 42,473	(163,000) 0	14,036	0	28,437
森林整備推進費 (繰越明許費)	172,665	172,665	0	0	0
新ひょうごの森づくり推進費	57,296	4,295	4,430		48,571
県民緑基金積立金	2,561,768		299		2,561,469
災害に強い森づくり推進費	1,080,323		1,080,323		0
針葉樹林と広葉樹林の混交整備事業費	278,104	0	278,104	0	0

(単位：千円)

事 項 名	決 算 額	財 源 内 訳			
		国 庫	特 定	起 債	一 般
里山防災林整備事業費	535,111		535,111		0
県有環境林等特別会計へ繰出	6,704,134	0	0	0	6,704,134
造林事業国土強靱化等緊急対策事業費	(374,353) 34,747	(272,040) 25,860	0	(102,300) 8,800	(13) 87
造林事業国土強靱化等緊急対策事業費 (繰越明許費)	8,881	5,856	0	3,000	25
公共事業林道事業費	(480,007) 140,698	(230,942) 75,508	(26,080) 10,770	(217,300) 47,400	(5,685) 7,020
公共事業林道事業費 (繰越明許費)	411,596	197,291	6,000	200,100	8,205
県単独林道事業費	(179,236) 196,756			(160,000) 153,100	(19,236) 43,656
県単独林道事業費 (繰越明許費)	132,224			119,200	13,024
公共事業林道国土強靱化等緊急 対策事業費	(168,231) 18,357	(81,553) 4,185	(0) 0	(86,500) 14,100	(178) 72
公共事業林道国土強靱化等緊急 対策事業費(繰越明許費)	16,523	6,423	0	10,100	0
保安林等整備管理費	11,356	6,851			4,505
治山事業費	(2,397,187) 1,244,253	(1,143,324) 572,291		(1,230,200) 582,300	(23,663) 89,662
治山事業費 (繰越明許費)	2,320,001	1,113,376		1,200,400	6,225
治山事業費 (事故繰越費)	178,955	101,090		75,500	2,365
県単独治山事業費	(160,757) 108,757			(160,100) 103,900	(657) 4,857
県単独治山事業費 (繰越明許費)	141,544			141,400	144
県単独緊急防災事業費	(396,900) 382,900			(396,900) 382,900	(0) 0
県単独緊急防災事業費 (繰越明許費)	503,100			503,100	0
治山事業国土強靱化等緊急対策事業費	(2,435,718) 295,910	(1,158,688) 115,997		(1,276,800) 179,900	(230) 13
治山事業国土強靱化等緊急対策事業費 (繰越明許費)	592,839	278,039		314,800	0
県単独治山緊急自然災害防止対策事業費	(639,000) 36,000			(639,000) 36,000	(0) 0
県単独治山緊急自然災害防止対策事業費 (繰越明許費)	10,500			10,500	0
県単独山地防災事業費	(432,600) 864,458			(432,600) 856,700	(0) 7,758
県単独山地防災 緊急自然災害防止対策事業費(繰越明許費)	807,100			807,100	0
公共農林水産施設災害復旧費	(47,693) 13,503	(46,934) 13,459			(759) 44
公共農林水産施設災害復旧費 (繰越明許費)	85,688	72,147		11,400	2,141
公共農林水産施設災害復旧費 (事故繰越費)	123,342	82,180		41,000	162
林地開発許可制度実施費	953		953		0
公共農林水産施設災害復旧費					(0)
公共農林水産施設災害復旧費 (繰越明許費)					0
県単独農林水産施設災害復旧費					(0)
県単独農林水産施設災害復旧費 (繰越明許費)					0

(単位：千円)

事 項 名	決 算 額	財 源 内 訳			
		国 庫	特 定	起 債	一 般
県 有 環 境 林 管 理 費	50,946	0	50,946	0	0
県 有 環 境 林 管 理 費 (繰 越 明 許 費)	0				0
公 債 費 特 別 会 計 へ 繰 出	6,652,513		6,652,513		0
税 外 収 入 精 算 等 還 付 金					0
県 行 造 林 管 理 事 業 費	10,864	0	10,864	0	0
三 木 山 森 林 公 園 管 理 運 営 費	110,896	3,141	107,755		0
自 然 活 用 型 野 外 C S R 事 業 運 営 費	172,758	55	172,703		0
自 然 活 用 型 野 外 C S R 事 業 運 営 費 (繰 越 明 許 費)	0				0
林 業 ・ 木 材 産 業 改 善 資 金 貸 付 金	386	0	386	0	0
貸 付 事 務 費	12	0	12	0	0
兵 庫 み どり 公 社 事 業 資 金 利 子 補 給 費	524,399	0	524,399	0	0
一 般 会 計 へ 繰 出	747	0	747	0	0
公 債 費 特 別 会 計 へ 繰 出	13,845	0	13,845	0	0
県 債 管 理 基 金 (緑 化 基 金 分) 積 立 金	293		293		0
緑 化 基 金 積 立 金	53,587		53,587		0
緑 化 事 業 交 付 金	53,587	0	53,587	0	0
県 債 管 理 基 金 積 立 金	31,949	0	31,949	0	0
県 債 管 理 基 金 (県 民 緑 基 金 分) 積 立 金	14,026		14,026		0
県 民 緑 基 金 積 立 金	0				0
森 林 整 備 担 い 手 対 策 基 金 積 立 金	31,940	0	31,940	0	0
森 林 整 備 担 い 手 対 策 事 業 交 付 金	31,940	0	31,940	0	0
県 計	(8,433,526) 56,419,498	(3,452,103) 4,566,860	(26,080) 33,524,097	(4,865,800) 6,539,400	(89,543) 11,789,141

(注) 上段 () 書きは、3年度への繰越分で外数。

(注) 過去3年度分の決算額が0のときは事項名を削除。