

## 新生活の前に

我が子のスマホの設定をしっかりと確認しましょう

### CHECK LIST

- フィルタリングは有効である。
- ウイルス対策ソフトは有効である。
- 入っているアプリを知っている。
- スマホのパスワードを知っている。
- SNS のアカウントを知っている。



### 対策

緊急時には、スマホやパソコンの利用状況を確認できるように、子ども任せにしないことが大切です。



もっと知りたい方は QR コードを読み込み確認しましょう

### ポイント① ネットトラブルについて知りましょう

#### ▶文部科学省 YouTube 教材

ドラマ仕立ての動画でネットやゲーム、SNS等によるトラブルについて、お子様と一緒に学ぶことができます。



#### ▶県教育委員会 情報モラルのサイト

情報モラルの教材や、情報モラル教育の進め方をまとめています。



### ポイント② 「ネットルール」を親子でつくりましょう

#### ▶兵庫県「話し合ってみよう！ ネットとゲームのルールづくり」

リーフレットやワークシートを使って、お子様と一緒に家庭でのルールづくりを進めることができます。



## ネットの危険から子どもを守るために 保護者に知っていただきたい3つのポイント

POINT 01  
ネットトラブルについて  
知りましょう

POINT 02  
「ネットルール」を  
親子でつくりましょう

POINT 03  
フィルタリングを  
利用しましょう

兵庫県教育委員会  
〒650-8567  
神戸市中央区下山手通5-10-1  
TEL.078-362-3779  
FAX.078-362-4283

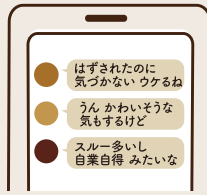
POINT

# 01 ネットトラブルについて知りましょう

Know the dangerous trouble on the Internet.

## ⚡ SNS での「仲間はずれ・いじめ」

軽はずみな書き込みを理由に、特定の友だちをグループから削除する等のいじめへと発展することがあります。



**対策** 相手の状況や気持ちを考え、書き込む前に一歩立ち止まって考える

何も考えずに気軽に投稿

全国に拡散・非難集中!

その結果・・・

就職できない

損害賠償請求

## ⚡ SNS での投稿による人生への影響

仲間内で SNS に投稿した写真や動画が全国に広まり、取り返しのつかない事態に発展することがあります。

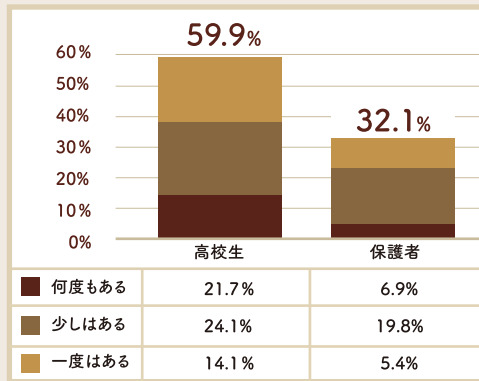
**対策** 個人情報が写っている写真や動画は投稿しない

## ⚡ 保護者の認識がズレている？

子どものネット利用について保護者が把握できていないことがあります。

**高校生** 会ったことがない人とネット上でやりとりしたことがある。

**保護者** 子どもがあったことがない人とやりとりしていると思う。



【参考】「ゲータイスマホアンケート」及び「インターネット夢中度調査」(R4)

**対策** ネットの利用の仕方について、親子で話し合う時間をとりましょう。

POINT

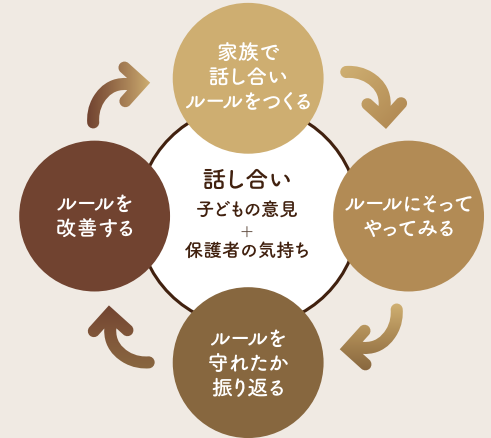
# 02 「ネットルール」を親子でつくりましょう

Make rules about using the Internet.

## ⚡ 子どもが守れるルールをつくる

新生活が始まる今、ルールづくりのベストのタイミングです。親子双方が意見を出し合い、お互いが納得できるルールを決めましょう。わたしたち大人は、子どもたちが少しずつ自立していけるよう手を貸してあげましょう。

**対策** スマホやパソコンなど、インターネットに接続できる全ての端末についてのルールを考える



【参考】保護者が正しく知っておきたい4つのポイント（内閣府）

POINT

# 03 フィルタリングを利用しましょう

Use Web filtering services.

Q フィルタリングとは？

A 一定の条件により、受信するかどうかを判断し、有害情報をブロックする機能です。

Q フィルタリングは絶対に必要？

A 県青少年愛護条例により、インターネットを利用する端末（スマホやパソコンなど）はフィルタリングを利用することが義務づけられています。

Q 学校ではフィルタリングしているの？

A 学校内でインターネットを使う際は、ネットワークにフィルタリング機能が設けられているため安全に学習できる環境にしています。



ウイルス対策ソフトは、スマホやパソコンを守ります。  
フィルタリングは、お子様の命を守ります。