

平成 22 年度

兵庫県観光客動態調査報告書

兵 庫 県

目 次

1. 平成22年度の観光客入込動向	
(1) 総入込客数	1
(2) 県民局別の状況について	1
(3) 全体的な動向	1
2. 形態別にみた入込動向	
(1) 日帰り・宿泊別	3
(2) 四季別	4
(3) 月別	5
3. 目的別にみた入込動向	6
4. 地域別入込客数の動向	
(1) 神戸地域	10
(2) 阪神南地域	11
(3) 阪神北地域	12
(4) 東播磨地域	13
(5) 北播磨地域	14
(6) 中播磨地域	15
(7) 西播磨地域	16
(8) 但馬地域	17
(9) 丹波地域	18
(10) 淡路地域	19
5. 観光消費額及びその経済波及効果	20
(1) 県内観光消費額及び観光産業県内総生産（観光GDP）	21
(2) 観光による兵庫県内の経済波及効果	22
6. 資料	
(1) 地域別・市町別観光客入込客数（平成22年4月～平成23年3月（資料1））	23

（注）本調査は、年間入込 10,000 人以上の観光地、観光施設、イベント等の延べ入込客数について、県内各市町において調査したデータを、県において取りまとめたものである。なお、延べ入込客数調査のため、複数の観光地等を訪れた場合は重複してカウントされる。

1. 平成22年度の観光客入込動向

(1) 総入込客数

平成22年度兵庫県観光客動態調査は、初めて、観光庁「観光入込客統計に関する共通基準」(以下、「新基準」という)に基づき実施した。その結果、本県を訪れた観光入込客数は、123,682千人であった。

なお、新基準に該当する施設等の入込客数で比較したところ、対前年度比+2.0%となったが、これは、一部の「道の駅」(従来：観光施設を併設するものは対象、今回：日常利用以外のものはすべて対象)を調査対象に加えたことが影響しており、この入込客数を除いた対前年度比では△0.2%となっている。

(2) 県民局別の状況について

新基準に該当する施設等の入込客数で比較したところ、6県民局(阪神北、東播磨、北播磨、西播磨、丹波、淡路)でプラス、4県民局(神戸、阪神南、中播磨、但馬)でマイナスとなった。

プラス要因として、基準の変更により「道の駅」が調査対象施設に該当することとなり、北播磨県民局、丹波県民局については、「道の駅」の入込客数が大きくプラスに影響した。また、淡路島では花みどりフェアの開催期間中、入込客数が好調であった。

一方、主なマイナス要因として、中播磨県民局において、姫路城の改修工事が始まったことで姫路城の入込客数が大幅に減少したことに伴い、周辺施設にも影響が及んでいる現象が見受けられる。また、但馬県民局において、年末年始における大雪の風評被害の影響により減少したこと等が考えられる。

【対前年度比較表】：県民局別入込客数

H21入込客数(新基準分)とH22入込客数との比較

(単位：千人)

	全県	神戸	阪神南	阪神北	東播磨	北播磨	中播磨	西播磨	但馬	丹波	淡路
H21入込客数(新基準)	121,282	31,930	13,983	16,323	8,635	11,883	10,476	6,146	8,645	3,629	9,632
H22入込客数	123,682	31,790	13,926	16,991	9,063	14,174	8,662	6,541	8,339	4,417	9,779
対前年比	102.0%	99.6%	99.6%	104.1%	105.0%	119.3%	82.7%	106.4%	96.5%	121.7%	101.5%

(参考) 新旧の調査基準比較表

項目	新基準 (H22)	旧基準 (H21)
調査対象基準	年間入込客 10,000 人以上および特定月 5,000 人以上	年間入込客 1,000 人以上
県内対象施設数	約 1,100 施設	約 2,200 施設

(3) 全体的な動向

- ・ 日帰り・宿泊別では、日帰りが110,716千人(89.5%)、宿泊が12,966千人(10.5%)となった。地域別では、神戸、中播磨、但馬、淡路の宿泊客の割合が全県平均よりも高くなっている。
- ・ 観光目的別の分類は、新基準に基づき7項目とした。入込数が多いのは、スポーツ・レクリエーション(34,613千人)、歴史・文化(29,330千人)、行祭事・イベント(29,121千人)の順となった。
- ・ 四季別では、全県的には第1四半期(春)が31,977千人、第2四半期(夏)が32,828千人、第3四半期(秋)が29,042千人、第4四半期(冬)が29,835千人となり、第2四半期(夏)の入込みが最も多くなった。

図表1 観光客入込客数の全体比

(単位：千人、%)

項目		対 比		
		平成22年度入込客数	全体比	
総 入 込 客 数		123,682	100.0	
日帰り・宿泊の別	日 帰 り 客	110,716	89.5	
	宿 泊 客	12,966	10.5	
	宿泊客の 利用施設別 内訳	ホ テ ル	5,970	46.0
		旅 館	3,451	26.6
		民 宿 ・ ペ ン シ ョ ン	763	5.9
		公 的 宿 泊 施 設	1,336	10.3
		ユ ー ス ホ ス テ ル	0	0.0
		寮 ・ 保 養 所	263	2.0
		そ の 他	1,183	9.1
四季別	第 1 四 半 期 (4 ~ 6 月)	31,977	25.9	
	第 2 四 半 期 (7 ~ 9 月)	32,828	26.5	
	第 3 四 半 期 (10 ~ 12 月)	29,041	23.5	
	第 4 四 半 期 (1 ~ 3 月)	29,836	24.1	
目的別 入込 数	自 然	3,844	3.1	
	歴 史 ・ 文 化	29,330	23.7	
	温 泉 ・ 健 康	8,103	6.6	
	ス ポ ー ツ ・ レ ク リ エ ー シ ョ ン	34,613	28.0	
	都 市 型 観 光 - 買 物 ・ 食 等 -	11,289	9.1	
	そ の 他	7,382	6.0	
	行 祭 事 ・ イ ベ ン ト	29,121	23.5	

2. 形態別にみた入込動向

(1) 日帰り・宿泊別

- 日帰り・宿泊別では、日帰りが110,716千人(89.5%)、宿泊が12,966千人(10.5%)となった。地域別では、神戸、中播磨、但馬、淡路の宿泊客の割合が全県平均よりも高くなっている。

図表2-1 日帰り・宿泊別入込客数

単位：千人、％
下段：全体比(%)

項目		地域											
		全県	神戸	阪神南	阪神北	東播磨	北播磨	中播磨	西播磨	但馬	丹波	淡路	
22年度	総入込客数	123,682	31,790	13,926	16,991	9,063	14,174	8,662	6,541	8,339	4,417	9,779	
		100.0	100.0	100.0	100.0	100.0	100.0	100.0	100.0	100.0	100.0	100.0	
	内訳	日帰り客	110,716	27,500	13,515	16,628	8,636	13,687	5,851	5,905	6,411	4,167	8,416
		89.5	86.5	97.0	97.9	95.3	96.6	67.5	90.3	76.9	94.3	86.1	
内訳	宿泊客	12,966	4,290	411	363	427	487	2,811	636	1,928	250	1,363	
	10.5	13.5	3.0	2.1	4.7	3.4	32.5	9.7	23.1	5.7	13.9		

図表2-2 利用施設別宿泊客の入込客数

単位：千人、％
下段：全体比(%)

項目		地域										
		全県	神戸	阪神南	阪神北	東播磨	北播磨	中播磨	西播磨	但馬	丹波	淡路
22年度	宿泊客総数	12,966	4,290	411	363	427	487	2,811	636	1,928	250	1,363
		100.0	100.0	100.0	100.0	100.0	100.0	100.0	100.0	100.0	100.0	100.0
	ホテル	5,969	2,299	387	255	380	160	1,684	237	166	44	357
		46.0	53.6	94.2	70.2	89.0	32.9	59.9	37.3	8.6	17.6	26.2
	旅館	3,451	1,446	11	46	37	57	273	156	877	53	495
		26.6	33.7	2.7	12.7	8.7	11.7	9.7	24.5	45.5	21.2	36.3
	民・ペンション	764	0	0	5	5	0	1	20	671	18	44
		5.9	0.0	0.0	1.4	1.2	0.0	0.0	3.1	34.8	7.2	3.2
	公的宿泊施設	1,335	107	13	37	5	213	237	147	183	78	315
		10.3	2.5	3.2	10.2	1.2	43.7	8.4	23.1	9.5	31.2	23.1
	ユースホステル	0	0	0	0	0	0	0	0	0	0	0
		0.0	0.0	0.0	0.0	0.0	0.0	0.0	0.0	0.0	0.0	0.0
寮・保養所	263	133	0	10	0	0	0	3	13	47	57	
	2.0	3.1	0.0	2.8	0.0	0.0	0.0	0.5	0.7	18.8	4.2	
その他	1,184	305	0	10	0	57	616	73	18	10	95	
	9.1	7.1	0.0	2.8	0.0	11.7	21.9	11.5	0.9	4.0	7.0	

(2) 四季別

- 四季別では、全県的には第1四半期(春)が31,977千人、第2四半期(夏)が32,828千人、第3四半期(秋)が29,042千人、第4四半期(冬)が29,835千人となり、第2四半期(夏)の入込みが最も多かった。

図表2-3 四季別入込客数

単位：千人、%
下段：全体比(%)

項目	地域											
	全 県	神 戸	阪神南	阪神北	東播磨	北播磨	中播磨	西播磨	但 馬	丹 波	淡 路	
総入込客数	123,682	31,790	13,926	16,991	9,063	14,174	8,662	6,541	8,339	4,417	9,779	
	100.0	100.0	100.0	100.0	100.0	100.0	100.0	100.0	100.0	100.0	100.0	
第1四半期 (4月～6月)	31,977	8,177	3,363	4,206	2,348	3,804	2,400	1,836	1,805	1,084	2,954	
	25.9	25.7	24.1	24.8	25.9	26.8	27.7	28.1	21.6	24.5	30.2	
第2四半期 (7月～9月)	32,828	8,855	4,067	3,657	2,253	3,678	2,211	1,600	2,556	1,164	2,787	
	26.5	27.9	29.2	21.5	24.9	25.9	25.5	24.5	30.7	26.4	28.5	
第3四半期 (10月～12月)	29,041	7,681	2,223	3,890	2,005	3,761	2,471	1,714	1,962	1,503	1,831	
	23.5	24.2	16.0	22.9	22.1	26.5	28.5	26.2	23.5	34.0	18.7	
第4四半期 (1月～3月)	29,836	7,077	4,273	5,238	2,457	2,931	1,580	1,391	2,016	666	2,207	
	24.1	22.3	30.7	30.8	27.1	20.7	18.2	21.3	24.2	15.1	22.6	

(3) 月別

図表2-4 月別入込客数

〔単位：千人、％〕
下段：全体比（％）

地域 月	全県	神戸	阪神南	阪神北	東播磨	北播磨	中播磨	西播磨	但馬	丹波	淡路
総入込客数	123,682 (100.0)	31,790 (100.0)	13,926 (100.0)	16,991 (100.0)	9,063 (100.0)	14,174 (100.0)	8,662 (100.0)	6,541 (100.0)	8,339 (100.0)	4,417 (100.0)	9,779 (100.0)
4 月	11,498 9.3	2,830 8.9	1,293 9.3	1,481 8.7	995 11.0	1,273 9.0	1,005 11.6	637 9.7	550 6.6	367 8.3	1,067 10.9
5 月	12,456 10.1	3,096 9.7	1,340 9.6	1,633 9.6	815 9.0	1,517 10.7	766 8.8	783 12.0	748 9.0	417 9.4	1,341 13.7
6 月	8,032 6.5	2,251 7.1	730 5.2	1,103 6.5	539 5.9	1,013 7.1	629 7.3	415 6.3	507 6.1	299 6.8	546 5.6
7 月	10,006 8.1	2,607 8.2	1,209 8.7	1,050 6.2	751 8.3	1,080 7.6	686 7.9	545 8.3	928 11.1	302 6.8	848 8.7
8 月	14,239 11.5	3,941 12.4	1,737 12.5	1,478 8.7	905 10.0	1,528 10.8	1,062 12.3	668 10.2	1,090 13.1	523 11.8	1,307 13.4
9 月	8,566 6.9	2,307 7.3	1,121 8.0	1,112 6.5	597 6.6	1,070 7.5	463 5.3	387 5.9	538 6.5	339 7.7	632 6.5
10 月	10,187 8.2	1,919 6.0	879 6.3	1,413 8.3	933 10.3	1,354 9.6	1,193 13.8	465 7.1	564 6.8	735 16.6	732 7.5
11 月	9,894 8.0	1,893 6.0	774 5.6	1,335 7.9	664 7.3	1,459 10.3	926 10.7	806 12.3	859 10.3	519 11.8	659 6.7
12 月	8,948 7.2	3,869 12.2	570 4.1	1,128 6.6	408 4.5	948 6.7	353 4.1	443 6.8	539 6.5	250 5.7	440 4.5
1 月	13,046 10.5	2,067 6.5	2,918 21.0	2,783 16.4	1,264 13.9	1,000 7.1	760 8.8	421 6.4	720 8.6	173 3.9	940 9.6
2 月	7,914 6.4	2,180 6.9	533 3.8	1,369 8.1	581 6.4	842 5.9	350 4.0	500 7.6	704 8.4	228 5.2	627 6.4
3 月	8,896 7.2	2,830 8.9	822 5.9	1,106 6.5	611 6.7	1,090 7.7	469 5.4	471 7.2	592 7.1	265 6.0	640 6.5

3. 目的別にみた入込動向

- 観光目的別の分類は、新基準に基づき7項目とした。入込数が多いのは、スポーツ・レクリエーション (34,613千人)、歴史・文化 (29,330千人)、行祭事・イベント (29,121千人) の順となった。

図表3-1 目的別入込客数の構成比

(単位：千人、%)

項目	対 比	平成22年度入込客数	
		入込客数	全体比
総	入 込 客 数	123,682	100.0
目 的 別 入 込 客 数	自 然	3,844	3.1
	歴 史 ・ 文 化	29,330	23.7
	温 泉 ・ 健 康	8,103	6.6
	ス ポ ー ツ ・ レ ク リ エ ー シ ョ ン	34,613	28.0
	都 市 型 観 光 - 買 物 ・ 食 等 -	11,289	9.1
	そ の 他	7,382	6.0
	行 祭 事 ・ イ ベ ン ト	29,121	23.5

自然 : 自然景観が鑑賞できる観光地点

歴史・文化 : 寺社・仏閣といった歴史的建造物及び博物館・美術館、水族館といった見学施設

温泉・健康 : 温泉法に基づく温泉地、ヘルスツーリズムの観光形態 など

スポーツ・レクリエーション : スポーツやレクリエーションを主目的に計画・整備された施設

都市型観光 -買物・食等- : ショッピング、飲食等、都市・商業の様々な魅力を体験できる地点

その他 : グリーン・ツーリズム、エコツーリズム、など

行祭事 : 地域住民の生活において伝統と慣行により継承されてきた、恒例として日を定め執り行う歴史的催し・祭り、郷土芸能等

イベント : 常設若しくは特設の会場施設において行われる博覧会、見本市、コンベンション等

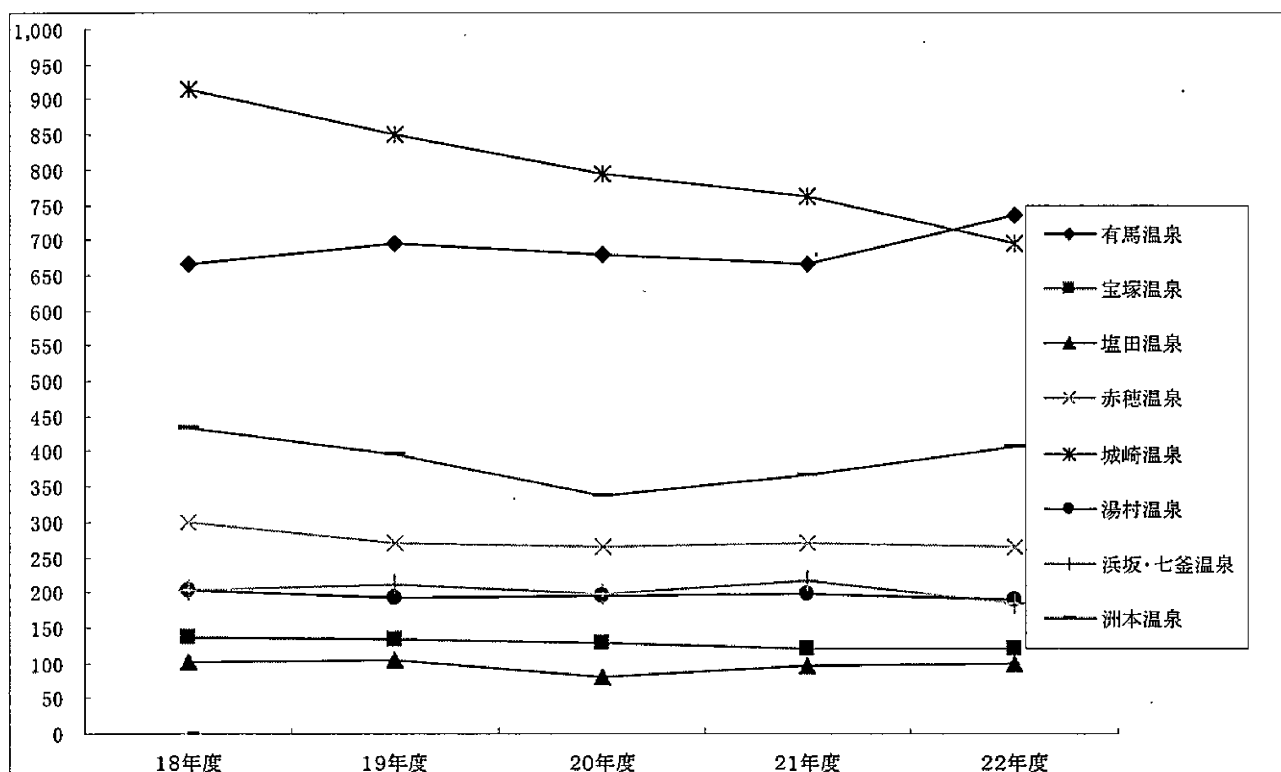
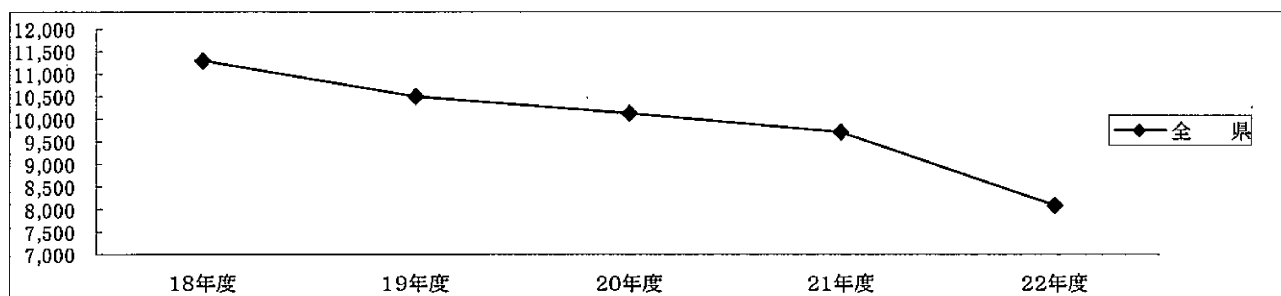
主要観光目的別入込客数

<温泉>

(単位：千人、%)

市町名(地域名)	温泉地名	18年度	19年度	20年度	21年度	22年度	22/21
神戸市	有馬温泉	667	694	679	666	735	110.4
宝塚市(阪神北)	宝塚温泉	137	133	129	121	120	99.2
姫路市(中播磨)	塩田温泉	101	105	80	96	100	104.2
赤穂市(西播磨)	赤穂温泉	300	269	264	269	266	98.9
豊岡市(但馬)	城崎温泉	915	849	795	761	694	91.2
新温泉町(但馬)	湯村温泉	203	193	195	197	190	96.4
	浜坂・七釜温泉	202	210	198	216	184	85.2
洲本市(淡路)	洲本温泉	432	397	337	367	406	110.6
その他		8,333	7,661	7,458	7,017	5,408	77.1
全県		11,290	10,511	10,135	9,710	8,103	83.5

兵庫県内温泉客入込客数の推移

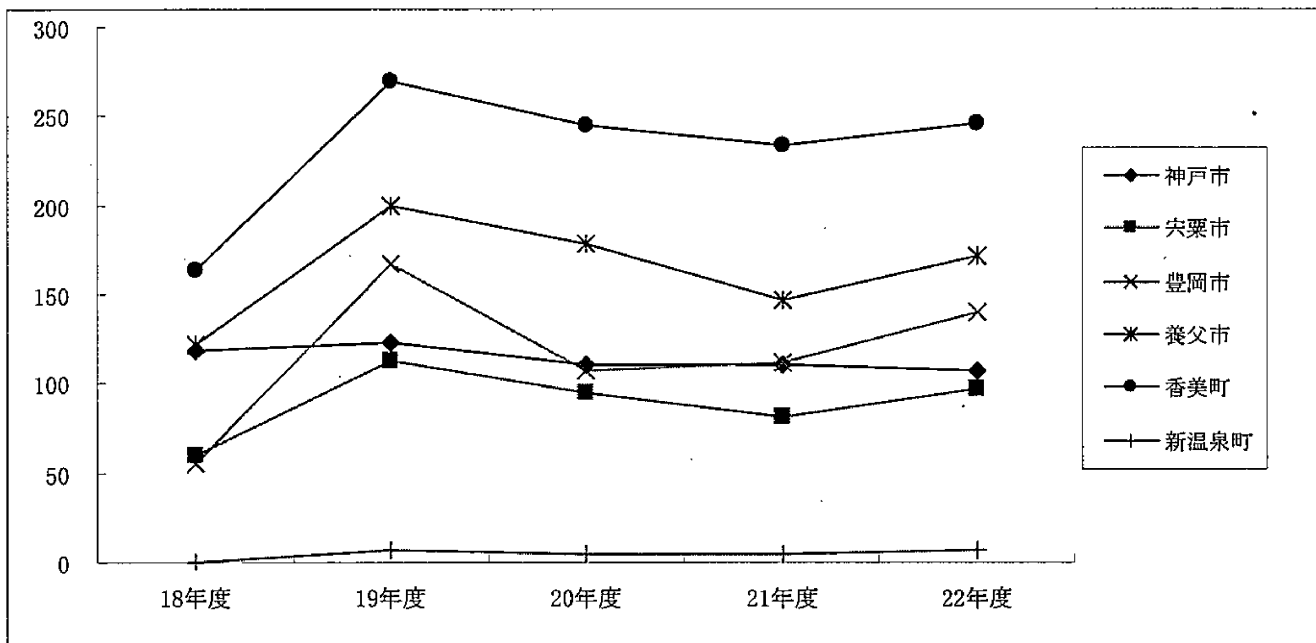
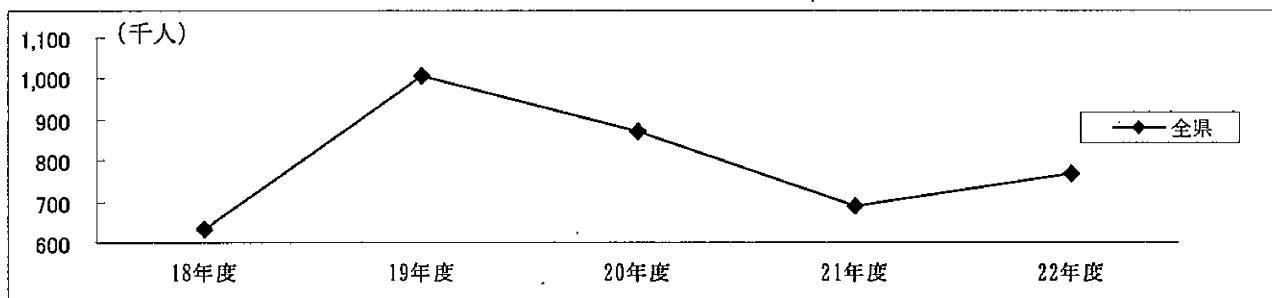


<スキー>

(単位：千人、%)

市町名(地域名)	スキー場名	18年度	19年度	20年度	21年度	22年度	22/21
神戸市	六甲山人工	118	123	111	110	107	97.3
宍粟市(西播磨)	ばんしゅう戸倉スノーパーク	15	43	33	32	41	128.1
	新戸倉	6	10	-	-	-	-
	ちくさ高原	39	60	62	49	56	114.3
豊岡市(但馬)	神鍋高原	55	167	107	112	140	125.0
養父市(但馬)	鉢伏・氷ノ山・東鉢伏	106	168	156	124	139	112.1
	若杉高原おおよスキー場	16	32	22	23	32	139.1
香美町(但馬)	ハチ北・スカイバレー	141	219	204	188	196	104.3
	おじろ・ミカタスノーパーク	22	50	41	45	50	111.1
新温泉町(但馬)	牧場公園	0	7	4	4	7	175.0
全	県	632	1,005	871	687	768	111.8

兵庫県内スキー客入込客数の推移

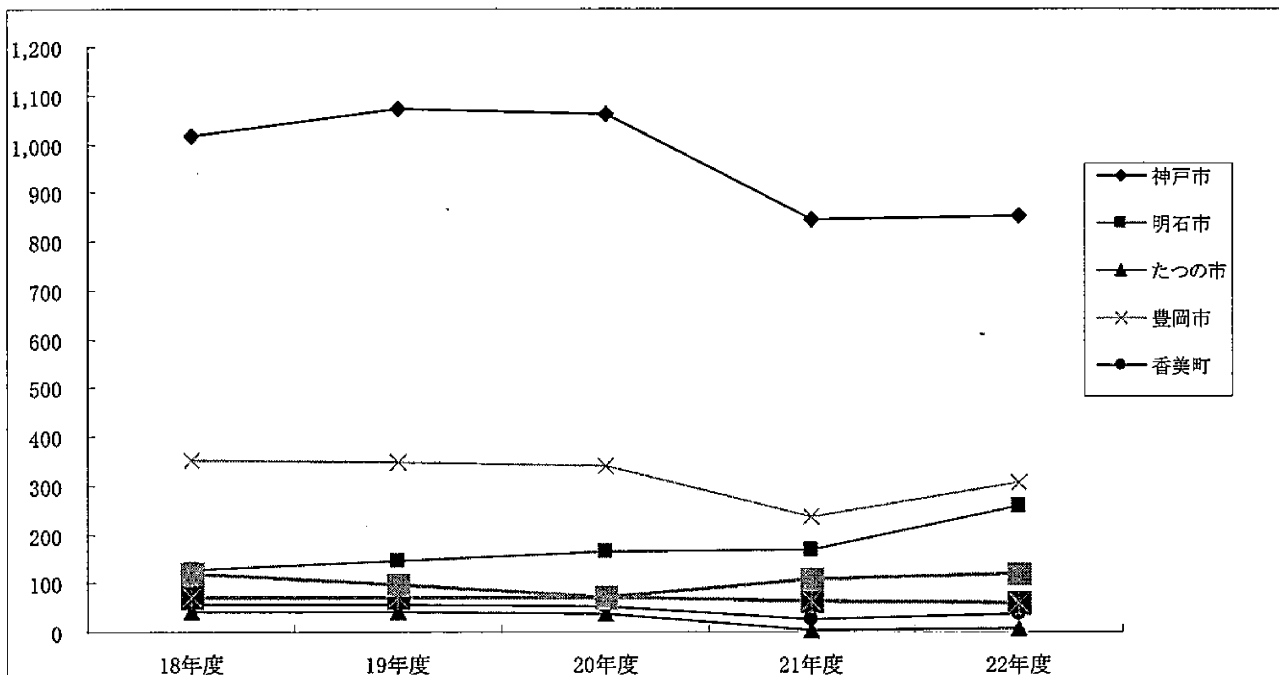
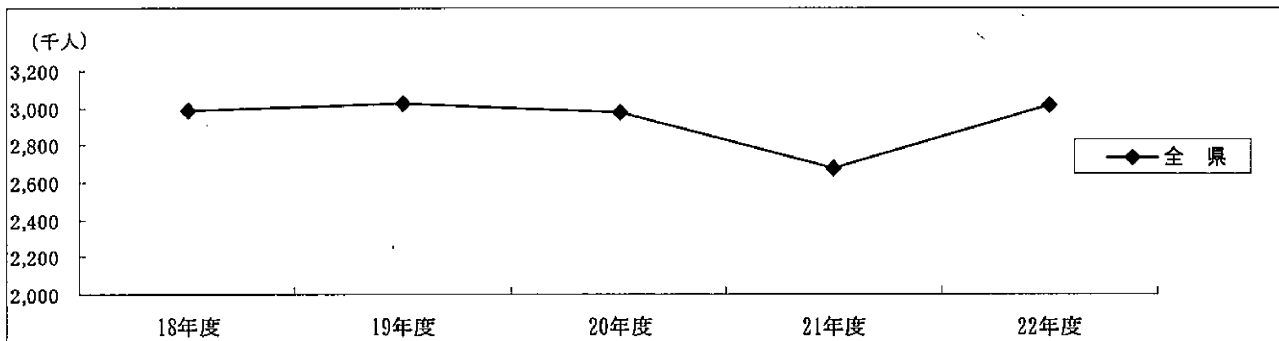


<海水浴>

(単位：千人、%)

市町名(地域名)	海水浴場名	18年度	19年度	20年度	21年度	22年度	22/21
神戸市	須磨	801	883	842	646	623	96.4
	アジュール舞子	214	191	219	200	229	114.5
明石市(東播磨)	松江	78	70	70	50	100	200.0
	大蔵海岸	48	75	96	117	158	135.0
たつの市(西播磨)	新舞子	40	40	37	5	7	140.0
豊岡市(但馬)	気比の浜	34	27	29	21	25	119.0
	竹野海岸6海水浴場	318	319	313	215	282	131.2
香美町(但馬)	香住海岸6海水浴場	55	56	51	26	36	138.5
新温泉町(但馬)	浜坂海岸3海水浴場	26	19	17	15	15	100.0
洲本市(淡路)	大浜	71	72	70	65	58	89.2
南あわじ市(淡路)	慶野松原	121	97	71	108	120	111.1
全	県	2,985	3,030	2,981	2,680	3,017	112.6

兵庫県内海水浴客入込客数の推移



4. 地域別入込客数の動向

(1) 神戸地域

総入込客数及び目的別入込客数

[入込客数は31,790千人(対前年度比 △0.4%)]

美術館や博物館の来場者の増加や鉄人28号モニュメント効果の通年化、六甲・摩耶では、六甲枝垂れの完成などにより、それぞれ増加した。

一方、神戸港では、イベントの減少、有馬や須磨・舞子では昨年度実施した施設の無料開放終了の影響などにより、それぞれ減少した。

神戸地域の入込客の状況

(単位:千人、%)

項目	対比		平成22年度入込客数		
			入込客数	全体比	
総入込客数			31,790	100.0	
日帰り・宿泊の別	日帰り客		27,500	86.5	
	宿泊客		4,290	13.5	
	宿泊客の利用施設別内訳	ホテル		2,299	53.6
		旅館		1,446	33.7
		民宿・ペンション		0	0.0
		公的宿泊施設		107	2.5
		ユースホステル		0	0.0
		寮・保養所		133	3.1
		その他		305	7.1
四季別	第1四半期(4~6月)		8,177	25.7	
	第2四半期(7~9月)		8,855	27.9	
	第3四半期(10~12月)		7,681	24.2	
	第4四半期(1~3月)		7,077	22.3	

主要観光地への入込客数

(単位:千人、%)

観光地名	平成22年度	増減	対前年度比
王子動物園	1,304	△121	91.5
兵庫県立美術館	1,071	182	120.5
須磨海浜水族園	1,052	△320	76.7
北野工房のまち	728	△4	99.5
六甲ガーデンテラス	595	84	116.4
フルーツ・フラワーパーク	457	△70	86.7
神戸花鳥園	359	△118	75.3

(2) 阪神南地域

総入込客数及び目的別入込客数

[入込客数は13,926千人(対前年度比 △0.4%)

尼崎スポーツの森(+12%)、阪神甲子園球場(+3%)、総合文化センター(+3%)などで概ね順調に増加した。

一方、尼崎市民まつり、にしのみや市民祭りなど主要なまつりが天候不良により減少した。

阪神南地域の入込客の状況

(単位:千人、%)

項目		対比	平成22年度入込客数		
			入込客数	全体比	
総入込客数			13,926	100.0	
日帰り・宿泊の別	日帰り客		13,515	97.0	
	宿泊客		411	3.0	
	宿泊客の利用施設別内訳	ホテル		387	94.2
		旅館		11	2.7
		民宿・ペンション		0	0.0
		公的宿泊施設		13	3.2
		ユースホテル		0	0.0
		寮・保養所		0	0.0
		その他		0	0.0
四季別	第1四半期(4~6月)		3,363	24.1	
	第2四半期(7~9月)		4,067	29.2	
	第3四半期(10~12月)		2,223	16.0	
	第4四半期(1~3月)		4,273	30.7	

主要観光地への入込客数

(単位:千人、%)

市町名	観光地名	平成22年度	増減	対前年度比
西宮	阪神甲子園球場	4,067	131	103.3
西宮	西宮神社	1,820	0	100.0
西宮	門戸厄神東光寺	799	23	103.0
西宮	廣田神社	473	△71	86.9
尼崎	尼崎スポーツの森	463	48	111.6
尼崎	総合文化センター	398	13	103.4
尼崎	費布禰神社	150	16	111.9
尼崎	尼崎ゑびす神社	140	△65	68.3
芦屋	芦屋サマーカーニバル	83	9	112.2

(3) 阪神北地域

総入込客数及び目的別入込客数

[入込客数は16,991千人(対前年度比 +4.1%)]

いたみ花火大会や猪名川花火大会など夏場のイベントが好天に恵まれたことで全体の入込客数が前年度より増加したと考えられる。

ただし、舞鶴若狭自動車道の社会実験無料化の影響もあり県立有馬富士公園など、若干の減少となったところも見られた。

阪神北地域の入込客数の状況

(単位:千人、%)

項目	対比		平成22年度入込客数		
			入込客数	全体比	
総入込客数			16,991	100.0	
日帰り・宿泊の別	日帰り客		16,628	97.9	
	宿泊客		363	2.1	
	宿泊客の利用施設別内訳	ホテル		255	70.2
		旅館		46	12.7
		民宿・ペンション		5	1.4
		公的宿泊施設		37	10.2
		ユースホテル		0	0.0
		寮・保養所		10	2.8
		その他		10	2.8
四季別	第1四半期(4~6月)		4,206	24.8	
	第2四半期(7~9月)		3,657	21.5	
	第3四半期(10~12月)		3,890	22.9	
	第4四半期(1~3月)		5,238	30.8	

主要観光地への入込数

(単位:千人、%)

市町名	観光地名	平成22年度	増減	対前年度比
宝塚	清 荒 神	3,140	△10	99.7
宝塚	中 山 寺	1,378	△48	96.6
宝塚	宝 塚 大 劇 場	948	△56	94.4
三田	有 馬 富 士 公 園	727	△4	99.5
川西	多 田 神 社	511	1	100.2
伊丹	昆 陽 池 公 園	357	△53	87.1
三田	三 田 市 内 ゴ ル フ 場	287	△23	92.6

(4) 東播磨地域

総入込客数及び目的別入込客数

入込客数は9,063千人(対前年度比 +5.0%)

主要8地点のうち、加古川まつりについては、21年度に雨天で中止した花火大会を22年度は開催したため、大幅な増加となった。海水浴場については、21年度は雨天が多かったが、22年度は晴天および猛暑日が続いたため、入込客数が258千人となり、前年度より91千人の増加(+54.5%)となり、管内全体として前年度を上回る結果となっている。

東播磨地域の入込客の状況

(単位:千人、%)

項目	対比		平成22年度入込客数		
			入込客数	全体比	
総入込客数			9,063	100.0	
日帰り・宿泊の別	日帰り客		8,636	95.3	
	宿泊客		427	4.7	
	宿泊客の利用施設別内訳	ホテル		380	89.0
		旅館		37	8.7
		民宿・ペンション		5	1.2
		公的宿泊施設		5	1.2
		ユースホステル		0	0.0
		寮・保養所		0	0.0
		その他		0	0.0
四季別	第1四半期(4~6月)		2,348	25.9	
	第2四半期(7~9月)		2,253	24.9	
	第3四半期(10~12月)		2,005	22.1	
	第4四半期(1~3月)		2,457	27.1	

主要観光地への入込数

(単位:千人、%)

市町名	観光地名	平成22年度	増減	対前年度比
明石	明石公園	2,779	△6	99.8
加古川	日岡神社	855	△45	95.0
高砂	鹿嶋神社	474	△216	68.7
明石	魚の棚商店街	274	20	107.9
播磨	大中遺跡	248	4	101.6
明石	大蔵海岸	230	△18	92.7
明石	柿本神社	177	△13	93.2
加古川	加古川まつり	169	143	650.0

(5) 北播磨地域

総入込客数及び目的別入込客数

入込客数は14,174千人(対前年度比 +19.3%)

新基準で新たに調査対象に追加された道の駅(道の駅みき、北はりま田園空間博物館等4施設)の1,825千人が純増となり、前年度比プラスとなった主な要因と考えられる。

また、阪神・神戸地域からも日帰りで利用できる公園・遊園地への入込客数は好調であり、三木総合防災公園の入込客数が775千人と前年度と比べ68千人の増加(+9.6%)となったほか、ひまわりの丘公園、東条湖おもちゃ王国等も増加した。

一方、猛暑の影響等によりゴルフ場の入込客数は減少している。

北播磨地域の入込客の状況

(単位:千人、%)

項目	対比	平成22年度入込客数		
		入込客数	全体比	
総入込客数		14,174	100.0	
日帰り・宿泊の別	日帰り客	13,687	96.6	
	宿泊客	487	3.4	
	宿泊客の利用施設別内訳	ホテル	160	32.9
		旅館	57	11.7
		民宿・ペンション	0	0.0
		公的宿泊施設	213	43.7
		ユースホテル	0	0.0
		寮・保養所	0	0.0
		その他	57	11.7
四季別	第1四半期(4~6月)	3,804	26.8	
	第2四半期(7~9月)	3,678	25.9	
	第3四半期(10~12月)	3,761	26.5	
	第4四半期(1~3月)	2,931	20.7	

主要観光地への入込客数

(単位:千人、%)

市町名	観光地名	平成22年度	増減	対前年度比
三木	三木市内ゴルフ場	1,135	△39	96.7
三木	道の駅みき	1,007	12	101.2
加東	加東市内ゴルフ場	797	△44	94.8
三木	三木総合防災公園	775	68	109.6
三木	三木山森林公園	588	9	101.6
加東	県立播磨中央公園	452	0	100.0
三木	クリーンヒューズ三木	336	△26	92.8
西脇	北はりま田園空間博物館	304	9	103.1
加西	フラワーセンター	193	△7	96.5

(6) 中播磨地域

総入込数及び目的別入込客数

入込客数は8,662千人(対前年度比 △17.3%)

平成22年4月からの姫路城改修工事の本格化により、姫路城だけでなく、周辺観光施設やイベントへの観光客の入込客数が減少、前年度入込客数より1,815千人減と大幅な減少となった。

特に姫路城の入込客数は458千人(△70.7%)と前年から1,104千人の減少となった。その影響で、好古園(△55%)、姫路セントラルパーク(△11.3%)、姫路市立動物園(△14.7%)も軒並み減少した。

中播磨地域の入込客の状況

(単位:千人、%)

項目	対比		平成22年度入込客数		
			入込客数	全体比	
総入込客数			8,662	100.0	
日帰り・宿泊の別	日帰り客		5,851	67.5	
	宿泊客		2,811	32.5	
	宿泊客の利用施設別内訳	ホテル		1,684	59.9
		旅館		273	9.7
		民宿・ペンション		1	0.0
		公的宿泊施設		237	8.4
		ユースホステル		0	0.0
		寮・保養所		0	0.0
		その他		616	21.9
四季別	第1四半期(4～6月)		2,400	27.7	
	第2四半期(7～9月)		2,211	25.5	
	第3四半期(10～12月)		2,471	28.5	
	第4四半期(1～3月)		1,580	18.2	

主要観光地への入込数

(単位:千人、%)

市町名	観光地名	平成22年度	増減	対前年度比
姫路	姫路セントラルパーク	517	△66	88.7
姫路	姫路城	458	△1,104	29.3
姫路	姫路市立動物園	341	△59	85.3
姫路	手柄山遊園	240	25	111.6
姫路	姫路科学館	220	39	121.5
神河	グリーンエコー笠形	184	△6	96.8
姫路	星の子館	152	5	103.4
姫路	好古園	125	△154	44.8
神河	神崎農村公園ヨーデルの森	123	2	101.7
姫路	太陽公園	67	△75	47.2

(7) 西播磨地域

総入込客数及び目的別入込客数

入込客数は6,541千人(対前年度比+6.4%)

平成22年2月に新規オープンした「道の駅みつ」が好調を維持していること、平成21年度に新型インフルエンザや台風9号災害の影響を受けていた観光施設やイベント等において、入込客の回復が見られたことがプラス要因となっている。

さらに、天候に恵まれたこともあり、新舞子海水浴場等への夏場の入込客数、ちくさ高原スキー場等への冬場の入込客数も対前年度比で20～30%の増加と好調であった。

一方、姫路城改修工事の本格化の影響によりたつの市や赤穂市において入込客数が減少した観光施設も見られた。

西播磨地域の入込客の状況

(単位:千人、%)

項目	対比	平成22年度入込客数		
		入込客数	全体比	
総入込客数		6,541	100.0	
日帰り・宿泊の別	日帰り客	5,905	90.3	
	宿泊客	636	9.7	
	宿泊客の利用施設別内訳	ホテル	238	37.4
		旅館	156	24.5
		民宿・ペンション	19	3.0
		公的宿泊施設	148	23.3
		ユースホステル	0	0.0
		寮・保養所	3	0.5
		その他	72	11.3
四季別	第1四半期(4～6月)	1,836	28.1	
	第2四半期(7～9月)	1,600	24.5	
	第3四半期(10～12月)	1,714	26.2	
	第4四半期(1～3月)	1,391	21.3	

主要観光地への入込数

(単位:千人、%)

市町名	観光地名	平成22年度	増減	対前年度比
赤穂	県立赤穂海浜公園	444	△18	96.1
赤穂	赤穂温泉	266	△3	98.9
相生	相生ペーロン祭	120	30	133.3
たつの	龍野さくら祭	140	△10	93.3
たつの	揖保乃糸資料館そうめんの里	110	△22	83.3
佐用	西はりま天文台公園	93	13	116.3

(8) 但馬地域

総入込客数及び目的別入込客数

入込客数は8,339千人(対前年度比 △3.5%)

長引く不況の低迷や、鳥インフルエンザ予防対策等による影響で、各地の入込客数の減少傾向が見られた。さらには、年末年始における大雪の風評被害により、宿泊施設においてキャンセルが続出したことが、全体の入込客数の減少に繋がっていると考えられる。

一方、鳥取豊岡宮津自動車道余部道路と新しい余部橋りょうの供用開始による見学者の増加、夏場の晴天および猛暑が続いたことで海水浴場では前年を上回る入込客数となっている。

但馬地域の入込客の状況

(単位：千人、%)

項目	対比	平成22年度入込客数		
		入込客数	全体比	
総入込客数		8,339	100.0	
日帰り・宿泊の別	日帰り客	6,411	76.9	
	宿泊客	1,928	23.1	
	宿泊客の利用施設別内訳	ホテル	166	8.6
		旅館	877	45.5
		民宿・ペンション	671	34.8
		公的宿泊施設	183	9.5
		ユースホステル	0	0.0
		寮・保養所	13	0.7
		その他	18	0.9
四季別	第1四半期(4～6月)	1,805	21.6	
	第2四半期(7～9月)	2,556	30.7	
	第3四半期(10～12月)	1,962	23.5	
	第4四半期(1～3月)	2,016	24.2	

主要観光地への入込数

(単位：千人、%)

市町名	観光地名	平成22年度	増減	対前年度比
豊岡	城崎温泉(外湯めぐり)	694	△67	91.2
新温泉	湯村温泉(外湯を含む)	412	0	100.0
豊岡	竹野浜海水浴場	233	61	135.5
香美	余部鉄橋	208	39	123.1
豊岡	玄武洞公園	206	10	105.1
新温泉	県立但馬牧場公園	199	2	101.0
豊岡	シルク温泉	183	△15	92.4

(9) 丹波地域

総入込客数及び目的別入込客数

入込客数は4,417千人(対前年度比 +21.7%)

道の駅が新基準の調査において調査対象に追加されたことから、前年度比プラスの主な要因となっていると考えられる。

加えて、前年度の新型インフルエンザの影響からの回復で、丹波年輪の里、丹波少年自然の家は対前年比約10%の増加となった。

丹波地域の入込客の状況

(単位:千人、%)

項目	対比		平成22年度入込客数		
			入込客数	全体比	
総入込客数			4,417	100.0	
日帰り・宿泊の別	日帰り客		4,167	94.3	
	宿泊客		250	5.7	
	宿泊客の利用施設別内訳	ホテル		44	17.6
		旅館		53	21.2
		民宿・ペンション		18	7.2
		公的宿泊施設		78	31.2
		ユースホステル		0	0.0
		寮・保養所		47	18.8
その他		10	4.0		
四季別	第1四半期(4~6月)		1,084	24.5	
	第2四半期(7~9月)		1,164	26.4	
	第3四半期(10~12月)		1,503	34.0	
	第4四半期(1~3月)		666	15.1	

主要観光地への入込数

(単位:千人、%)

市町名	観光地名	平成22年度	増減	対前年度比
丹波	丹波の森公苑	246	△3	98.8
丹波	丹波年輪の里	182	14	108.3
篠山	丹波焼陶器まつり	150	0	100.0
篠山	黒豆の館	120	3	102.6
篠山	デカンショ祭	88	△48	64.7
丹波	丹波少年自然の家	55	5	110.0
丹波	高源寺	51	△1	98.1
篠山	篠山城大書院	49	△3	94.2

(10) 淡路地域

総入込客数及び目的別入込客数

入込客数は9,779千人(対前年度比 +1.5%)

4月～6月については、「花みどりフェア」の影響で入込客数が大幅に増えており、淡路市内を中心に島内の多くの施設で前年同時期を上回った。

一方、夏の猛暑、冬の厳寒等によって淡路ワールドパーク ONOKORO、あわじ花さじき、淡路ファームパークイングランドの丘など野外施設の入込客数が減少したが、淡路島全体としては、前年度より微増という結果となった。

淡路地域の入込客の状況

(単位：千人、%)

項目	対比		平成22年度入込客数		
			入込客数	全体比	
総入込客数			9,779	100.0	
日帰り・宿泊の別	日帰り客		8,416	86.1	
	宿泊客		1,363	13.9	
	宿泊客の利用施設別内訳	ホテル		357	26.2
		旅館		495	36.3
		民宿・ペンション		44	3.2
		公的宿泊施設		315	23.1
		ユースホステル		0	0.0
		寮・保養所		57	4.2
		その他		95	7.0
四季別	第1四半期(4～6月)		2,954	30.2	
	第2四半期(7～9月)		2,787	28.5	
	第3四半期(10～12月)		1,831	18.7	
	第4四半期(1～3月)		2,207	22.6	

主要観光地への入込客数

(単位：千人、%)

市町名	観光地名	平成22年度	増減	対前年度比
淡路	いざなぎ神宮	1,323	174	115.1
淡路	あわじ花さじき	450	△9	98.0
南あわじ	淡路ファームパーク イングランドの丘	430	△59	87.9
洲本	洲本温泉	406	39	110.6
南あわじ	鳴門みさき荘(門埼)	288	33	112.9
淡路	淡路ワールドパーク ONOKORO	261	△31	89.4
淡路	野島断層保存館	203	△33	86.0
南あわじ	淡路島牧場	195	△37	84.1

5. 観光消費額及びその経済波及効果

【県内観光消費額について】

観光客が支出する交通費、宿泊費、土産品費、飲食費、その他の費用の合計額を観光消費額としてとらえ、22年度の本県への観光入込客の消費額を推計により算出した。

【観光産業県内総生産（観光GDP）について】

観光産業は、運輸、宿泊、小売、飲食など複数の産業部門によって構成されている。その中で、観光に対応する産出額（売上高に相当）から中間投入額（経費）を控除した付加価値額の合計額を観光産業県内総生産（観光GDP）をとらえ、関連統計により観光産業の付加価値額を推計した。

この指標に基づき、経済の総合指標であるGDPなどとの比較が可能となり、さらには、観光産業県内総生産（観光GDP）の内訳を分析することで観光客消費行動の県内経済活動への関わりや観光産業の現況、動向を把握することができる。

<具体の算出方法>

1) 観光及び観光関連産業の概念定義

- 観光：余暇、ビジネス、その他の目的のため、日常生活圏を離れ、継続して1年を超えない期間の旅行をし、また滞在する人々の諸活動
観光関連産業：運輸・通信業、商業（商業マージン）、個人サービス業（飲食・宿泊業など）のうち観光にかかる部門

2) 推計対象

- ア 旅行中消費額：宿泊旅行、日帰り旅行、別荘・保養所の消費額
イ 旅行前後消費額：旅行用品の購入、写真プリント 等
ウ 間接消費額：産業連関分析により経済波及効果を推計
（内訳）原材料波及効果（1次効果）：宿泊施設の食材（農業）の調達 等
家計迂回効果（2次効果）：所得増による家計消費増が新たな売上増

3) 推計方法

- 観光消費額＝観光客数（A）× 観光消費単価（B）
（内訳）交通費、宿泊費、飲食費（食事、飲食、飲酒）、土産代、施設入場料等
- 観光産業付加価値額＝観光消費額 × 付加価値比率（C）

『用いたデータの出典』

- A：兵庫県観光交流課「兵庫県観光客動態調査」
B：(社)日本観光振興協会「観光の実態と志向」
C：兵庫県統計課「兵庫県民経済計算」

(1) 県内観光消費額及び観光産業県内総生産（観光GDP）

平成22年度の県内観光消費額は10,496億円、観光産業県内総生産（名目）は5,918億円となっており、県内総生産の実質比では3.0%を占めている。

表1 兵庫県内観光消費額及び観光産業県内総生産（観光GDP）

（単位：億円、%）

県内観光消費額 （名目）	観光産業県内総生産 （名目）	観光産業県内総生産 （実質）	県内総生産（実質）比
10,496	5,918	6,217	3.0%

表2 地域別観光消費額及び観光産業県内総生産（観光GDP）

（単位：億円、%）

区 分	県内観光消費額		観光産業県内総生産（名目） （観光GDP）	
		構成比		構成比
県 計	10,496	100.0	5,918 (6,217)	100.0
神戸地域	2,920	27.8	1,647 (1,730)	27.8
阪神南地域	1,093	10.4	616 (648)	10.4
阪神北地域	1,249	11.9	701 (737)	11.9
東播磨地域	703	6.7	396 (416)	6.7
北播磨地域	945	9.0	530 (557)	9.0
中播磨地域	1,010	9.6	572 (601)	9.6
西播磨地域	511	4.9	288 (302)	4.9
但馬地域	869	8.3	493 (518)	8.3
丹波地域	329	3.1	185 (194)	3.1
淡路地域	867	8.3	490 (514)	8.3

※（ ）の数字は実質値

〔観光消費額の経済波及効果について〕

平成22年度の観光消費額が県内の生産額にどれだけ波及し効果を高め、付加価値を生みだし、また雇用をどれだけ増大させたかを産業連関表（平成17年兵庫県産業連関表）を用いて推計した。

＜具体の算出方法＞

1) 生産誘発額（＝直接効果＋間接効果）

- ・直接効果：県内観光消費額
- ・間接効果：産業連関分析により経済波及効果を推計
 （内訳）原材料波及効果（1次効果）：宿泊施設の食材（農業）の調達 等
 家計迂回効果（2次効果）：所得増による家計消費増が新たな売上増

2) 付加価値誘発額

県内観光消費により新たに生み出される付加価値額（雇用者の賃金や企業の営業利益等）

※兵庫県統計課「平成17年兵庫県産業連関表」を用いて推計

（2）観光による兵庫県内の経済波及効果

（単位：億円、千人）

県内観光消費額 （直接効果）	生産誘発額	付加価値誘発額	就業者誘発数
10,496	15,800	9,320	159

ア 生産誘発効果

平成22年度の県内観光消費額（直接効果）1兆496億円による県内経済波及効果（生産誘発額）の合計は1兆5,800億円となった。これは県内観光消費額の1.5倍にあたる。

イ 付加価値誘発効果

県内観光消費による生産波及から生じた付加価値誘発額の合計は9,320億円となった。この付加価値誘発額は、平成22年度の県内総生産（名目値）の5.3%にあたる。

ウ 雇用創出効果

県内観光消費によって生産波及から創出される就業者誘発数の合計は159,919人となった。これは県内就業者総数（平成22年2,440,300人※）の6.5%にあたる。

※総務省「平成22年国勢調査」抽出速報集計（平成23年6月）

資料1

地域別・市町別観光客入込客数（平成22年4月～平成23年3月）

（単位：千人）

項目		地域・市町別	全 県	地 域 別 内 訳										
				神戸	阪神南	阪神北	東播磨	北播磨	中播磨	西播磨	但馬	丹波	淡路	
形 態 別	総 入 込 客 数		123,682	31,790	13,926	16,991	9,063	14,174	8,662	6,541	8,339	4,417	9,779	
	日 帰 り 客	日 帰 り 客	110,716	27,500	13,515	16,628	8,636	13,687	5,851	5,905	6,411	4,167	8,416	
		宿 泊 客	12,966	4,290	411	363	427	487	2,811	636	1,928	250	1,363	
	入 宿 泊 別	利用施設別内訳	ホ テ ル	5,972	2,299	387	255	380	163	1,684	237	166	44	357
			旅 館	3,449	1,446	11	46	37	55	273	156	877	53	495
			民 宿 ・ ペ ン シ ョ ン	764	0	0	5	5	0	1	20	671	18	44
			公 的 宿 泊 施 設	1,334	107	13	37	5	212	237	147	183	78	315
			ユ ー ス ホ ス テ ル	0	0	0	0	0	0	0	0	0	0	0
			寮 ・ 保 養 所	263	133	0	10	0	0	0	3	13	47	57
			そ の 他	1,184	305	0	10	0	57	616	73	18	10	95
四 季 別			第1四半期（4月～6月）	31,977	8,177	3,363	4,206	2,348	3,804	2,400	1,836	1,805	1,084	2,954
第2四半期（7月～9月）	32,828	8,855	4,067	3,657	2,253	3,678	2,211	1,600	2,556	1,164	2,787			
第3四半期（10月～12月）	29,041	7,681	2,223	3,890	2,005	3,761	2,471	1,714	1,962	1,503	1,831			
第4四半期（1月～3月）	29,836	7,077	4,273	5,238	2,457	2,931	1,580	1,391	2,016	666	2,207			
目 的 別	自 然	3,844	877	240	304	22	415	377	283	891	112	323		
	歴 史 ・ 文 化	29,330	5,817	4,570	6,419	3,169	978	2,775	609	1,911	449	2,633		
	温 泉 ・ 健 康	8,103	438	0	858	50	1,025	733	1,114	2,344	413	1,128		
	ス ポ ー ツ ・ レ ク リ エ ー シ ョ ン	34,613	2,489	3,307	6,097	4,311	7,659	1,696	1,808	1,657	1,556	4,033		
	都 市 型 観 光 ー 買 物 ・ 食 等 ー	11,289	7,758	0	137	274	622	0	358	308	761	1,071		
	そ の 他	7,382	2,152	0	603	9	1,826	681	798	398	588	327		
	行 祭 事 ・ イ ベ ン ト	29,121	12,259	5,809	2,573	1,228	1,649	2,400	1,571	830	538	264		

(単位：千人)

項目		地域・市町別		阪 神 南 地 域					阪 神 北 地 域				
		神戸地域	神戸市	尼崎市	西宮市	芦屋市	小 計	伊丹市	宝塚市	川西市	三田市	猪名川町	小 計
形態別	総入込客数	31,790	1,573	12,141	212	13,926	2,810	8,513	2,139	2,379	1,150	16,991	
	日帰り	日帰り客	27,500	1,291	12,028	196	13,515	2,771	8,383	2,134	2,220	1,120	16,628
		宿泊客	4,290	282	113	16	411	39	129	5	160	30	363
	入宿泊別	ホテル	2,299	282	89	16	387	38	97	0	120	0	255
		旅館	1,446	0	11	0	11	0	30	4	3	9	46
		利用施設別内訳	0	0	0	0	0	0	2	0	2	1	5
		民的宿泊施設	107	0	13	0	13	1	0	0	26	10	37
		ユースホステル	0	0	0	0	0	0	0	0	0	0	0
		寮・保養所	133	0	0	0	0	0	0	0	0	10	10
		その他	305	0	0	0	0	0	0	1	9	0	10
客数別	第1四半期(4月～6月)	8,177	250	3,073	40	3,363	868	1,801	590	655	292	4,206	
	第2四半期(7月～9月)	8,855	488	3,484	95	4,067	686	1,579	509	567	316	3,657	
	第3四半期(10月～12月)	7,681	402	1,804	17	2,223	706	1,667	444	719	354	3,890	
	第4四半期(1月～3月)	7,077	434	3,780	59	4,273	550	3,466	596	438	188	5,238	
目的別	自然	877	167	73	0	240	59	6	88	151	0	304	
	歴史・文化	5,817	387	4,090	93	4,570	474	4,652	864	374	55	6,419	
	温泉・健康	438	0	0	0	0	0	548	17	293	0	858	
	スポーツ・レクリエーション	2,489	507	2,786	14	3,307	1,669	1,954	1,042	1,043	389	6,097	
	都市型観光 - 買物・食等 -	7,758	0	0	0	0	62	0	0	75	0	137	
	その他	2,152	0	0	0	0	0	0	0	0	603	603	
	行祭事・イベント	12,259	512	5,192	105	5,809	546	1,353	128	443	103	2,573	

(単位：千人)

項目		地域・市町別	東 播 磨 地 域					北 播 磨 地 域				
		明石市	加古川市	高砂市	稲美町	播磨町	小 計	西脇市	三木市	小野市	加西市	
形 態 別 入 込 数	総 入 込 数	5,049	2,281	1,091	139	503	9,063	1,228	5,533	2,453	853	
	日 帰 り 客	日 帰 り 客	4,811	2,169	1,014	139	503	8,636	1,146	5,444	2,446	817
		宿 泊 客	238	112	77	0	0	427	82	89	7	36
	利用施設別内訳	ホ テ ル	226	100	54	0	0	380	34	0	7	18
		旅 館	12	7	18	0	0	37	1	2	0	1
		民 宿 ・ ペ ン シ ョ ン	0	0	5	0	0	5	0	0	0	0
		公 的 宿 泊 施 設	0	5	0	0	0	5	16	87	0	17
		ユ ー ス ホ ス テ ル	0	0	0	0	0	0	0	0	0	0
		寮 ・ 保 養 所	0	0	0	0	0	0	0	0	0	0
		そ の 他	0	0	0	0	0	0	31	0	0	0
	四 季 別	第1四半期(4月～6月)	1,484	534	98	55	177	2,348	314	1,376	649	286
		第2四半期(7月～9月)	1,493	495	123	39	103	2,253	343	1,352	669	183
		第3四半期(10月～12月)	1,048	501	294	22	140	2,005	278	1,583	629	216
		第4四半期(1月～3月)	1,024	751	576	23	83	2,457	293	1,222	506	168
目 的 別 入 込 数	自 然	0	0	10	12	0	22	0	64	79	7	
	歴 史 ・ 文 化	583	1,537	576	15	458	3,169	167	226	89	276	
	温 泉 ・ 健 康	0	50	0	0	0	50	58	253	352	105	
	ス ポ ー ツ ・ レ ク リ エ ー シ ョ ン	3,738	254	251	68	0	4,311	452	3,079	1,262	378	
	都 市 型 観 光 一 買 物 ・ 食 等 一	274	0	0	0	0	274	0	460	39	0	
	そ の 他	0	9	0	0	0	9	304	1,007	0	0	
	行 祭 事 ・ イ ベ ン ト	454	431	254	44	45	1,228	247	444	632	87	

(単位：千人)

項目	地域・市町別		北播磨地域			中播磨地域				西播磨地域		
	加東市	多可町	小計	姫路市	神河町	市川町	福崎町	小計	相生市	たつの市		
形態別 入宿泊 込別 客季 数別	総入込客数		3,285	822	14,174	7,734	550	154	224	8,662	746	1,882
	日	日帰り客	3,060	774	13,687	4,973	511	150	217	5,851	637	1,790
		宿泊客	225	48	487	2,761	39	4	7	2,811	109	92
	利用施設別 内訳	ホテル	104	0	163	1,676	8	0	0	1,684	90	8
		旅館	46	5	55	268	2	1	2	273	6	10
		民宿・ペンション	0	0	0	0	1	0	0	1	0	16
		公的宿泊施設	59	33	212	204	28	2	3	237	13	48
		ユースホステル	0	0	0	0	0	0	0	0	0	0
		寮・保養所	0	0	0	0	0	0	0	0	0	2
		その他	16	10	57	613	0	1	2	616	0	8
客季	第1四半期(4月～6月)		944	235	3,804	2,157	151	39	53	2,400	258	519
	第2四半期(7月～9月)		909	222	3,678	1,916	191	45	59	2,211	129	420
	第3四半期(10月～12月)		826	229	3,761	2,211	155	36	69	2,471	180	549
	第4四半期(1月～3月)		606	136	2,931	1,450	53	34	43	1,580	179	394
目的別 入込 客数	自然		150	115	415	138	217	0	22	377	94	0
	歴史・文化		181	39	978	2,771	0	0	4	2,775	0	236
	温泉・健康		239	18	1,025	631	0	102	0	733	0	334
	スポーツ・レクリエーション		2,155	333	7,659	1,338	293	21	44	1,696	78	227
	都市型観光 ー買物・食等ー		31	92	622	0	0	0	0	0	44	0
	その他		367	148	1,826	573	29	0	79	681	381	268
	行祭事・イベント		162	77	1,649	2,283	11	31	75	2,400	149	817

(単位：千人)

項目	地域・市町別		西播磨地域					但馬地域				
			赤穂市	宍粟市	太子町	上郡町	佐用町	小計	豊岡市	養父市	朝来市	香美町
形態別 入 泊 込 別 客 数	総入込客数		1,472	1,172	212	345	712	6,541	4,039	1,113	819	1,253
	日 帰 り 宿 泊 客	日帰り客	1,225	1,087	190	322	654	5,905	2,986	883	708	935
		宿泊客	247	85	22	23	58	636	1,053	230	111	318
	利用施設別内訳	ホテル	82	12	22	0	23	237	122	6	32	6
		旅館	120	16	0	3	1	156	616	3	13	89
		民宿・ペンション	1	1	0	0	2	20	272	200	5	168
		公的宿泊施設	14	20	0	20	32	147	43	18	56	52
		ユースホステル	0	0	0	0	0	0	0	0	0	0
		寮・保養所	0	1	0	0	0	3	0	0	0	0
		その他	30	35	0	0	0	73	0	3	5	3
四季別	第1四半期(4月～6月)	400	324	36	103	196	1,836	854	247	248	176	
	第2四半期(7月～9月)	327	294	48	101	281	1,600	1,326	321	250	339	
	第3四半期(10月～12月)	424	256	72	83	150	1,714	1,013	206	203	271	
	第4四半期(1月～3月)	321	298	56	58	85	1,391	846	339	118	466	
目的別 入 泊 込 客 数	自然		0	156	0	0	33	283	252	185	99	156
	歴史・文化		223	23	32	36	59	609	1,235	41	187	351
	温泉・健康		266	490	0	0	24	1,114	1,222	193	249	84
	スポーツ・レクリエーション		603	165	0	309	426	1,808	680	317	202	364
	都市型観光 -買物・食等-		0	314	0	0	0	358	127	0	0	165
	その他		83	0	0	0	66	798	75	306	0	17
	行祭事・イベント		297	24	180	0	104	1,571	448	71	82	116

(単位：千人)

項目		地域・市町別		但馬地域			丹波地域			淡路地域			
		新温泉町	小計	篠山市	丹波市	小計	洲本市	南あわじ市	淡路市	小計			
形態別	総入込客数	1,115	8,339	2,403	2,014	4,417	1,082	2,715	5,982	9,779			
	日帰り	日帰り客	899	6,411	2,258	1,909	4,167	504	2,151	5,761	8,416		
		宿泊客	216	1,928	145	105	250	578	564	221	1,363		
	宿泊	利用施設別内訳	ホテル	0	166	18	26	44	74	171	112	357	
			旅館	156	877	40	13	53	428	58	9	495	
			民宿・ペンション	26	671	12	6	18	9	12	23	44	
			公的宿泊施設	14	183	18	60	78	36	224	55	315	
			ユースホステル	0	0	0	0	0	0	0	0	0	
			寮・保養所	13	13	47	0	47	28	7	22	57	
			その他	7	18	10	0	10	3	92	0	95	
客数別	四季	第1四半期(4月～6月)	280	1,805	616	468	1,084	229	685	2,040	2,954		
		第2四半期(7月～9月)	320	2,556	608	556	1,164	415	912	1,460	2,787		
		第3四半期(10月～12月)	269	1,962	841	662	1,503	222	472	1,137	1,831		
		第4四半期(1月～3月)	247	2,016	339	327	666	216	646	1,345	2,207		
目的別	自然	199	891	30	82	112	53	249	21	323			
	歴史・文化	97	1,911	268	181	449	109	420	2,104	2,633			
	温泉・健康	596	2,344	282	131	413	434	482	212	1,128			
	スポーツ・レクリエーション	94	1,657	572	984	1,556	178	1,222	2,633	4,033			
	都市型観光 -買物・食等-	16	308	761	0	761	171	10	890	1,071			
	その他	0	398	117	471	588	16	287	24	327			
	行祭事・イベント	113	830	373	165	538	121	45	98	264			

平成22年度 兵庫県観光客動態調査報告書

発行 兵庫県産業労働部観光・国際局観光交流課

〒650-8567

神戸市中央区下山手通5丁目10番1号

TEL 078 (341) 7711(代) 内線3794

E-mail kankokoryu@pref.hyogo.lg.jp
